

COQUIMATLÁN


H. AYUNTAMIENTO 2021 - 2024

OFICIO: TM 010/2023.

PTE. DE LA COMISION DE HACIENDA
DEL H. CONGRESO DEL ESTADO DE COLIMA
P R E S E N T E:

Por medio de la presente remito a usted la cuenta pública mensual correspondiente al mes de diciembre 2022.

Sin otro particular me despido de usted, enviándole un cordial salido.



H. AYUNTAMIENTO CONSTITUCIONAL
DE COQUIMATLÁN, COL.
2021-2024
TESORERÍA

A T E N T A M E N T E
Coquimatlán, Col, a 13 de enero de 2023.
EL TESORERO MUNICIPAL



C.P. MA GUADALUPE ADAME GUTIERREZ
TESORERA MUNICIPAL.

C.c.p. Auditor Superior del Estado. – OSAFIG.- Para su conocimiento
C.c.p. H. Congreso del Estado
C..c.p. Archivo

“2023, AÑO DE LA CONMEMORACIÓN DEL 500 ANIVERSARIO DE LA FUNDACIÓN DE LA VILLA DE COLIMA”

“H. Ayuntamiento Coquimatlán, Colima”

Reforma S/N y Jesús Alcaraz, Coquimatlán, Col., Tel: 312 207 89 66, 312 207 92 58 C. P. 28400.



COQUIMATLÁN

H. AYUNTAMIENTO 2021 - 2024




CUENTA PUBLICA MENSUAL

"2023, AÑO DE LA CONMEMORACIÓN DEL 500 ANIVERSARIO DE LA FUNDACIÓN DE LA VILLA DE COLIMA"


"H. Ayuntamiento Coquimatlán, Colima"

Reforma S/N y Jesús Alcaraz, Coquimatlán, Col., Tel: 312 207 89 66, 312 207 92 58 C. P. 28400.



COQUIMATLÁN

H. AYUNTAMIENTO 2021 - 2024



"2023, AÑO DE LA CONMEMORACIÓN DEL 500 ANIVERSARIO DE LA FUNDACIÓN DE LA VILLA DE COLIMA"

"H. Ayuntamiento Coquimatlán, Colima"

Reforma S/N y Jesús Alcaraz, Coquimatlán, Col., Tel: 312 207 89 66, 312 207 92 58 C. P. 28400.



H. AYUNTAMIENTO DE COQUIMATLÁN
ADMINISTRACIÓN 2021-2024

NO. DE OFICIO:- 006/2023
EXPEDIENTE: K:01

EL SUSCRITO, SECRETARIO DEL H. AYUNTAMIENTO CONSTITUCIONAL DE ESTE LUGAR, HACE CONSTAR Y A LA VEZ,-----

C E R T I F I C A -----

QUE LA PRESENTE ACTA ES COPIA FIEL DE SU ORIGINAL DEL LIBRO DE SESIONES DEL H. AYUNTAMIENTO PARA LA ADMINISTRACIÓN MUNICIPAL 2021-2024, EN EL CUAL OBRA UN ACTA QUE EN SU PARTE CONDUCENTE DICE:-----

-----AL MARGEN IZQUIERDO:- **ACTA NÚMERO 42 DE LA SESIÓN EXTRAORDINARIA DEL H. CABILDO CELEBRADA EL DÍA JUEVES 12 DE ENERO DEL AÑO DOS MIL VEINTITRES.**-----

PRESIDENCIA: C. LICDA. LEONOR ALCARAZ MANZO, PRESIDENTA MUNICIPAL, AL CENTRO: - EN COQUIMATLÁN, COLIMA, CABECERA DEL MUNICIPIO DEL MISMO NOMBRE, ESTADO DE COLIMA, SIENDO LAS 21:13 HORAS (NUEVE DE LA NOCHE CON TRECE MINUTOS) DEL DÍA **JUEVES 12 DE ENERO DEL AÑO DOS MIL VEINTITRES**, SE REUNIERON EN LA SALA DE CABILDO "MANUEL LUCAS", DENTRO DE LA PRESIDENCIA MUNICIPAL, LA PRESIDENTA MUNICIPAL, LICDA. LEONOR ALCARAZ MANZO; SINDICO MUNICIPAL PROF. MARTIN ROSALES PARRA; REGIDORA MUNICIPAL MTRA. MARIA BETEL VELASCO OCHOA, REGIDOR MUNICIPAL, LIC. MARTIN DIMAS ZAMORA; REGIDORA MUNICIPAL; ENF. MARIA SILVIA CARO VILLA; REGIDOR MUNICIPAL, ING. JOSE MARIA CORTES VILLANUEVA; REGIDORA MUNICIPAL MTRA. MARIA DEL ROCIO BENAVIDES CARDENAS; REGIDOR MUNICIPAL LIC. MANUEL PIZANO RAMOS; REGIDOR MUNICIPAL C.P. JOSE MANUEL PEREZ MONTES; REGIDORA MUNICIPAL LICDA. KARINA GUADALUPE SALAZAR CHAVEZ CON EL FIN DE CELEBRAR **SESIÓN EXTRAORDINARIA** DE CABILDO, BAJO EL SIGUIENTE ORDEN DEL DÍA: -----

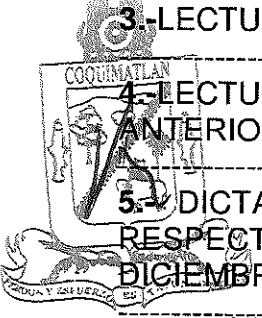
1.-LISTA DE ASISTENCIA.-----

2.-DECLARACIÓN DE QUÓRUM E INSTALACIÓN LEGAL DE LA SESIÓN.-----

3.-LECTURA Y APROBACIÓN EN SU CASO DEL ORDEN DEL DÍA.-----

4.-LECTURA Y APROBACIÓN EN SU CASO DEL ACTA DE LAS SESIONES ANTERIORES.-----

5.-DICTAMEN QUE PRESENTA LA COMISION DE HACIENDA MUNICIPAL RESPECTO DE LA CUENTA PUBLICA CORRESPONDIENTE DEL MES DE DICIEMBRE DE 2022. -----



H. AYUNTAMIENTO CONSTITUCIONAL
DE COQUIMATLÁN, COL.
2021-2024
SECRETARÍA



H. AYUNTAMIENTO DE COQUIMATLÁN
ADMINISTRACIÓN 2021-2024

6.- PUNTO DE ACUERDO QUE PRESENTA EL L.D., M.F. Y C.P. HECTOR ALEJANDRO VEGA MORILLON, ENLACE DE MEJORA REGULATORIA DEL MUNICIPIO DE COQUIMATLAN RELATIVO AL ACUERDO POR EL QUE SE ESTABLECEN LOS TRAMITES PARA EL DESPLIEGUE, USO, REGULARIZACION, MANTENIMIENTO Y REPARACION DE INFRAESTRUCTURA DE TELECOMUNICACIONES EN EL MUNICIPIO DE COQUIMATLAN DEL ESTADO DE COLIMA. -----

7.-CLAUSURA.-----

PRIMER PUNTO.- LISTA DE ASISTENCIA. AL PASAR LISTA DE ASISTENCIA MANIFESTARON SU PRESENCIA LA PRESIDENTA MUNICIPAL, SINDICO MUNICIPAL Y SIETE REGIDORES FALTANDO CON JUSTIFICACION LA REGIDORA MUNICIPAL MTRA. MARIA BETEL VELASCO OCHOA. -----

SEGUNDO PUNTO.- DECLARACIÓN DE QUÓRUM LEGAL E INSTALACIÓN LEGAL DE LA SESIÓN.- HABIENDO QUÓRUM LEGAL, SE DECLARÓ FORMALMENTE INSTALADA LA SESIÓN SIENDO LAS 21:13 HORAS (NUEVE DE LA NOCHE CON TRECE MINUTOS) DEL DÍA JUEVES 12 DE ENERO DEL AÑO 2023 (DOS MIL VEINTITRES). -----

TERCER PUNTO.- LECTURA Y APROBACIÓN EN SU CASO, DEL ORDEN DEL DÍA. LA PRESIDENTA MUNICIPAL LICDA. LEONOR ALCARAZ MANZO DIO LECTURA AL ORDEN DEL DÍA, EN EL USO DE LA VOZ EL SECRETARIO EL H. AYUNTAMIENTO TEC. PEDRO FIGUEROA VARGAS COMENTA QUE SE PROPONE RETIRAR EL PUNTO SEXTO POR QUE NO SE LLEVO A CABO EL PROCEDIMIENTO ADECUADO. EN EL USO DE LA VOZ LA PRESIDENTA MUNICIPAL LICDA. LEONOR ALCARAZ MANZO SOLICITA SE RETIRE EL PUNTO SEXTO RELATIVO AL ACUERDO POR EL QUE SE ESTABLECEN LOS TRAMITES PARA EL DESPLIEGUE, USO, REGULARIZACION, MANTENIMIENTO Y REPARACION DE INFRAESTRUCTURA DE TELECOMUNICACIONES EN EL MUNICIPIO DE COQUIMATLAN DEL ESTADO DE COLIMA. APROBANDOSE POR UNANIMIDAD DE LOS PRESENTES, QUEDANDO DE LA SIGUIENTE MANERA EL ORDEN DEL DIA:


1.-LISTA DE ASISTENCIA.-----

2.-DECLARACIÓN DE QUÓRUM E INSTALACIÓN LEGAL DE LA SESIÓN.-----

3.-LECTURA Y APROBACIÓN EN SU CASO DEL ORDEN DEL DÍA.-----

4.-LECTURA Y APROBACIÓN EN SU CASO DEL ACTA DE LAS SESIONES ANTERIORES.-----

5.- DICTAMEN QUE PRESENTA LA COMISION DE HACIENDA MUNICIPAL RESPECTO DE LA CUENTA PUBLICA CORRESPONDIENTE DEL MES DE





H. AYUNTAMIENTO DE COQUIMATLÁN
ADMINISTRACIÓN 2021-2024

DICIEMBRE DE 2022. -----

6.- CLAUSURA -----

CUARTO PUNTO.- LECTURA Y APROBACIÓN EN SU CASO, DEL ACTA DE LA SESIÓN ANTERIOR. EN ESTE PUNTO, LA PRESIDENTA MUNICIPAL LICDA. LEONOR ALCARAZ MANZO COMENTA QUE LA ACTA ANTERIOR NO. 41 SE LES ENVIO PARA SU ANALISIS, PREGUNTANDO SI ALGUIEN TIENE ALGUN COMENTARIO AL RESPECTO, AL NO HABER COMENTARIOS LA PRESIDENTA MUNICIPAL LICDA. LEONOR ALCARAZ MANZO SOMETE A CONSIDERACION DE LOS MUNICIPESES LA APROBACION DEL ACTA ANTERIOR APROBANDOSE POR UNANIMIDAD DE LOS PRESENTES. -----

QUINTO PUNTO.- DICTAMEN QUE PRESENTA LA COMISION DE HACIENDA MUNICIPAL RESPECTO DE LA CUENTA PUBLICA CORRESPONDIENTE DEL MES DE DICIEMBRE DE 2022. EN ESTE PUNTO LA PRESIDENTA MUNICIPAL LICDA. LEONOR ALCARAZ MANZO CEDE EL USO DE LA VOZ A LA PRESIDENTA DE LA COMISION DE HACIENDA LA REGIDORA MTRA. MARIA DEL ROCIO BENAVIDES CARDENAS QUIEN COMENTA QUE LA COMISION SE REUNIO PARA ANALIZAR DICHA CUENTA DONDE SE PUDO OBSERVAR QUE HUBO UN DESAHORRO EL CUAL SE DEBE A EL PAGO DE LOS AGUINALDOS. DE LA INFORMACION CON QUE CONTAMOS SE INFIERE QUE SE TUVIERON INGRESOS POR EL ORDEN DE \$9'875,706.06 (NUEVE MILLONES OCHOCIENTOS SETENTA Y CINCO MIL SETECIENTOS SEIS PESOS 06/100 M.N.) Y SE EJERCIO LA CANTIDAD DE \$22'539,682.33 (VEINTIDOS MILLONES QUINIENTOS TREINTA Y NUEVE MIL SEISCIENTOS OCHENTA Y DOS PESOS 33/100 M.N.) TENIENDO UN DESAHORRO AL TERMINO DEL PERIODO DE \$-12'663,976.27 (DOCE MILLONES SEISCIENTOS SESENTA Y TRES MIL NOVECIENTOS SETENTA Y SEIS PESOS 27/100 M.N.). DESPUES DE HABER ESCUCHADO LA EXPLICACION LA PRESIDENTA MUNICIPAL LICDA. LEONOR ALCARAZ MANZO SOMETE A CONSIDERACION DEL H. CABILDO LA APROBACION DE LA CUENTA PUBLICA CORRESPONDIENTE AL MES DE DICIEMBRE DE 2022. APROBANDOSE POR UNANIMIDAD DE LOS PRESENTES.-----

SEXTO PUNTO.- CLAUSURA. AGOTADO EL ORDEN DEL DÍA, LA PRESIDENTA MUNICIPAL LICDA. LEONOR ALCARAZ MANZO DA POR CLAUSURADA LA PRESENTE SESION SIENDO LAS 21:20 HRS. (NUEVE DE LA NOCHE CON VEINTE MINUTOS) DEL DÍA DE SU FECHA. -----

----- PARA CONSTANCIA DE ESTA, SE LEVANTA LA PRESENTE ACTA, QUE FIRMAN LOS QUE EN ELLA INTERVINIERON Y QUISIERON HACERLO. -----

----- DOY FE -----



H. AYUNTAMIENTO CONSTITUCIONAL
DE COQUIMATLÁN, COL.
2021-2024
SECRETARÍA



H. AYUNTAMIENTO DE COQUIMATLÁN
ADMINISTRACIÓN 2021-2024

ATENTAMENTE
COQUIMATLÁN, COL.,
SECRETARIO DEL H. AYUNTAMIENTO.

TEC. PEDRO FIGUEROA VARGAS


A QUIEN CORRESPONDA:

-----EL SUSCRITO, SECRETARIO DEL H. AYUNTAMIENTO
CONSTITUCIONAL DE ESTE LUGAR, HACE CONSTAR Y A LA VEZ,-----
-----CERTIFICA-----
QUE LA PRESENTA ACTA DE CABILDO NO. 42, ES COPIA FIEL DE SU ORIGINAL
DEL LIBRO DE SESIONES DE LA ADMINISTRACIÓN MUNICIPAL 2021-2024, QUE
SE ENCUENTRA EN EL ARCHIVO DE SECRETARIA DEL H. AYUNTAMIENTO DE
COQUIMATLÁN.

SE EXTIENDE LA PRESENTE CERTIFICACIÓN A LOS
TRECE DÍAS DEL MES DE ENERO DEL AÑO DOS MIL VEINTITRES, PARA LOS
USOS LEGALES CONSIGUIENTES.

ATENTAMENTE
COQUIMATLÁN, COL.,
EL SECRETARIO DEL H. AYUNTAMIENTO.


TEC. PEDRO FIGUEROA VARGAS
H. AYUNTAMIENTO CONSTITUCIONAL
DE COQUIMATLÁN, COL.
2021-2024
SECRETARÍA



COQUIMATLÁN

H. AYUNTAMIENTO 2021-2024

TESORERIA

DICTAMEN QUE PRESENTA LA COMISION DE HACIENDA MUNICIPAL RESPECTO DE LA CUENTA PUBLICA CORRESPONDIENTE DEL MES DE DICIEMBRE DE 2022.

**H. CABILDO MUNICIPAL
PRESENTE.**

La Comisión de Hacienda Municipal, integrada por los CC. Munícipes: MTRA. MARIA DEL ROCIO BENAVIDES CARDENAS, Regidora; MTRA. MARIA BETEL VELASCO OCHOA, Regidora; PROFR. MARTIN ROSALES PARRA, Sindico; LIC. MARTIN DIMAS ZAMORA, Regidor; y C.P. JOSE MANUEL PEREZ MONTES, Regidor; el primero de los mencionados con el carácter de presidente y los demás con el de secretarios de la Comisión, con fundamento en las facultades que nos otorga el artículo 42 de la Ley del Municipio Libre y ANTECEDENTES:

PRIMERO. - Que el día 12 de Enero de 2023 la Presidenta Municipal Lic. Leonor Alcaraz Manzo, turnó a los suscritos, de forma impresa, la cuenta pública correspondiente del mes de Diciembre.

SEGUNDO. - Que, para la atención y dictamen en términos de Ley, los suscritos nos reunimos en sesión de trabajo el día 12 de Enero de 2023.

En mérito de esos antecedentes, los suscritos emitimos los siguientes:

CONSIDERANDOS

PRIMERO. - Esta Comisión es competente para conocer del presente asunto por disposición expresa de la Ley de Presupuesto Contabilidad y Gasto Público Municipal en su artículo 13, fracción I y VI, establece textualmente:

ARTÍCULO 13.- La Comisión tendrá a su cargo las atribuciones siguientes: ...

- I. Vigilar el ejercicio del presupuesto y el cumplimiento de las metas establecidas en los programas autorizados, debiéndose auxiliar de la Contraloría municipal;
- VI. Las demás que determinen ésta y otras disposiciones legales y reglamentarias.



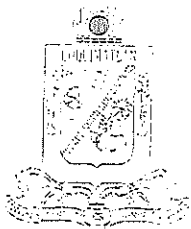
H. AYUNTAMIENTO CONSTITUCIONAL
DE COQUIMATLÁN, COL.
2021-2024

SECRETARÍA

2023. AÑO DE LA CONMEMORACIÓN DEL 500 ANIVERSARIO DE LA FUNDACIÓN DE LA VILLA DE COLIMA "

"H. AYUNTAMIENTO COQUIMATLÁN, COLIMA"

Reforma S/N v Jesús Alcaraz. Coquimatlán. Col.. Tel: 312 207 89 66. 312 207 92 58. C.P. 28400.



COQUIMATLÁN

H. AYUNTAMIENTO 2021-2024

TESORERIA

SEGUNDO. - Que la Ley de Fiscalización Superior del Estado en sus artículos 7 y 8 establece:

Artículo 7.- La cuenta pública Mensual, corresponde a los reportes de la gestión financiera, como parte integral de la cuenta pública anual, que rinden los poderes del estado, municipios y los entes públicos paraestatal o paramunicipales que prestan servicios de agua potable, alcantarillado, drenaje y saneamiento. Documento que deberán contener:

- I.- Detalle de ingresos y egresos;
- II.- Estado de situación financiera, y
- III.- Estado analítico de activos, pasivos y deuda.

Artículo 8.- Los entes fiscalizables a que se refiere el artículo anterior, remitirán al Congreso, el resultado de la cuenta pública mensual, a más tardar el día 15 del mes siguiente. El incumplimiento dará lugar a imponer las sanciones que en su caso se estimen convenientes.

La aprobación interna del dictamen de revisión que él o los órganos de gobierno realicen a la cuenta pública mensual y anual, no impide al Órgano Superior la determinación y fincamiento, en su caso, de las responsabilidades a los servidores públicos que hayan incurrido en ellas.

TERCERO. - Que la información remitida por la Tesorera Municipal como parte de la Cuenta Pública que contiene el resultado del mes de Diciembre es la siguiente:

1. Estado de Situación Financiera
2. Estado de Actividades
3. Balanza de comprobación
4. Estado Analítico de Ingresos y Estado Analítico del Ejercicio del Presupuesto de Egresos

"2023, AÑO DE LA CONMEMORACIÓN DEL 500 ANIVERSARIO DE LA FUNDACIÓN DE LA VILLA DE COLIMA "

"H. AYUNTAMIENTO COQUIMATLÁN, COLIMA"

Reforma S/N v Jesús Alcaraz. Coquimatlán. Col.. Tel: 312 207 89 66. 312 207 92 58. C.P. 28400.

SECRETARÍA



COQUIMATLÁN

H. AYUNTAMIENTO 2021-2024

TESORERIA

CUARTO. - Que de la información con que contamos se infiere que se tuvieron ingresos por el orden de \$9,875,706.06 (Nueve millones ochocientos setenta y cinco mil setecientos seis pesos 06/100 M.N) y se ejerció la cantidad de \$22,539,682.33 (Veintidós millones quinientos treinta y nueve mil seiscientos ochenta y dos pesos 33/100 M.N.) Teniendo un desahorro al término del periodo de \$ -12,663,976.27 (Doce millones seiscientos sesenta y tres mil novecientos setenta y seis pesos 27/100 M.N.).

Con base en los antecedentes y con la revisión de los reportes contables del gasto, así como con los considerandos referidos se estima viable dictaminar procedente, la propuesta de Acuerdo siguiente:

ACUERDO:

PRIMERO: Con fundamento en el artículo 45, fracción IV, inciso b) de la Ley del Municipio Libre del Estado de Colima y los artículos 8 en su fracción VII de la Ley de Presupuesto, Contabilidad y Gasto Publico Municipal, así como los artículos 7 y 8 de Ley de Fiscalización Superior del Estado es de autorizarse y **SE AUTORIZA LA CUENTA PUBLICA MENSUAL CORRESPONDIENTE DEL MES DE DICIEMBRE.**

SEGUNDO: En términos del artículo 8 de Ley de Fiscalización Superior del Estado la presente aprobación interna del dictamen de revisión a la cuenta pública Mensual, no impide al Órgano Superior la determinación y fincamiento, en su caso, de las responsabilidades a los servidores públicos que hayan incurrido en ellas.

TERCERO: NOTIFIQUESE AL CONGRESO DEL ESTADO PARA LOS EFECTOS CORRESPONDIENTES.



H. AYUNTAMIENTO MUNICIPAL
DE COQUIMATLÁN, COL.
2021-2024


SECRETARÍA

2023, AÑO DE LA CONMEMORACIÓN DEL 500 ANIVERSARIO DE LA FUNDACIÓN DE LA VILLA DE COLIMA "

"H. AYUNTAMIENTO COQUIMATLÁN, COLIMA"

Reforma S/N v Jesús Alcaraz. Coquimatlán, Col.. Tel: 312 207 89 66. 312 207 92 58. C.P. 28400.

[Handwritten signatures and initials on the right margin]



COQUIMATLÁN

H. AYUNTAMIENTO 2021-2024


TESORERIA

Dado en el recinto oficial, el día 12 de Enero de 2023.

Atentamente

Por la Comisión de Hacienda Municipal



MTRA. MARIA DEL ROCIO BENAVIDES
CARDENAS
Presidente


MTRA. MARIA BETEL VELASCO OCHOA
Secretario


LIC. MARTIN DIMAS ZAMORA
Secretario


PROFR. MARTIN ROSALES PARRA
Secretario


C.P. JOSE MANUEL PEREZ MONTES
Secretario



H. AYUNTAMIENTO CONSTITUCIONAL
DE COQUIMATLÁN, COL.

2023, AÑO DE LA CONMEMORACIÓN DEL 500 ANIVERSARIO DE LA FUNDACIÓN DE LA VILLA DE COLIMA "

SECRETARIA

"H. AYUNTAMIENTO COQUIMATLÁN, COLIMA"

Reforma S/N v Jesús Alcaraz. Coquimatlán. Col. Tel: 312 207 89 66. 312 207 92 58. C.P. 28400.



MUNICIPIO DE COQUIMATLAN, COL.
Sistema Integral de Contabilidad Gubernamental
ESTADO DE SITUACION FINANCIERA
AL 31 DE DICIEMBRE DE 2022

Descripción de la Cuenta	Importe
ACTIVO	
ACTIVO CIRCULANTE	
<i>EFFECTIVO Y EQUIVALENTES</i>	
BANCOS/TESORERIA	18,104,653.76
DEPOSITOS DE FONDOS DE TERCEROS EN GARANTÍA Y/O ADMINISTRACIÓN	11,990.50
<i>DERECHOS A RECIBIR EFECTIVO O EQUIVALENTES</i>	
CUENTAS POR COBRAR A CORTO PLAZO	1,243,892.65
DEUDORES DIVERSOS POR COBRAR A CORTO PLAZO	845,416.82
INGRESOS POR RECUPERAR A CORTO PLAZO	1,000,000.00
DEUDORES POR ANTICIPOS DE TESORERIA A CORTO PLAZO	-23,132.63
PRESTAMOS OTORGADOS A CORTO PLAZO	18,196,789.74
<i>DERECHOS A RECIBIR BIENES O SERVICIOS</i>	
ANTICIPO A PROVEEDORES POR ADQUISICIÓN DE BIENES Y PRESTACIÓN DE SERVICIOS A CORTO PLAZO	1,580,768.40
ANTICIPO A CONTRATISTAS POR OBRAS PÚBLICAS A CORTO PLAZO	541,702.13
TOTAL DE ACTIVOS CIRCULANTES	41,502,081.37
ACTIVO NO CIRCULANTE	
<i>BIENES INMUEBLES, INFRAESTRUCTURA Y CONSTRUCCIONES EN PROCESO</i>	
VIVIENDAS	6,624,464.03
EDIFICIOS NO HABITACIONALES	10,694,900.32
CONSTRUCCIONES EN PROCESO EN BIENES DE DOMINIO PÚBLICO	153,590,341.99
CONSTRUCCIONES EN PROCESO EN BIENES PROPIOS	20,586,034.43
<i>BIENES MUEBLES</i>	
MOBILIARIO Y EQUIPO DE ADMINISTRACIÓN	15,810,480.11
MOBILIARIO Y EQUIPO EDUCACIONAL Y RECREATIVO	963,788.00
EQUIPO DE DEFENSA Y SEGURIDAD	1,372,609.46
<i>ACTIVOS DIFERIDOS</i>	
ESTUDIOS, FORMULACIÓN Y EVALUACIÓN DE PROYECTOS	699,254.88
TOTAL DE ACTIVOS NO CIRCULANTES	210,341,873.22
TOTAL DEL ACTIVO	251,843,954.59
PASIVO	
PASIVO CIRCULANTE	
<i>CUENTAS POR PAGAR A CORTO PLAZO</i>	
SERVICIOS PERSONALES POR PAGAR A CORTO PLAZO	14,439,793.26
PROVEEDORES POR PAGAR A CORTO PLAZO	-576,252.92
CONTRATISTAS POR OBRAS PÚBLICAS POR PAGAR A CORTO PLAZO	4,165,477.16
TRANSFERENCIAS OTORGADAS POR PAGAR A CORTO PLAZO	318,905.68
RETENCIONES Y CONTRIBUCIONES POR PAGAR A CORTO PLAZO	19,149,563.33
DEVOLUCIONES DE LA LEY DE INGRESO POR PAGAR A CORTO PLAZO	170,902.46
OTRAS CUENTAS POR PAGAR A CORTO PLAZO	6,168,411.64
<i>DOCUMENTOS POR PAGAR A CORTO PLAZO</i>	
OTROS DOCUMENTOS POR PAGAR A CORTO PLAZO	74,274.31
<i>PORCIÓN A CORTO PLAZO DE LA DEUDA PÚBLICA A LARGO PLAZO</i>	
PORCIÓN A CORTO PLAZO DE LA DEUDA PÚBLICA INTERNA	7,601,663.31
<i>FONDOS Y BIENES DE TERCEROS EN GARANTÍA Y/O ADMINISTRACIÓN A CORTO PLAZO</i>	
FONDOS EN GARANTÍA A CORTO PLAZO	114,294.41
<i>OTROS PASIVOS A CORTO PLAZO</i>	
INGRESOS POR CLASIFICAR	97,085.12



SECRETARÍA



MUNICIPIO DE COQUIMATLAN, COL.
 Sistema Integral de Contabilidad Gubernamental
ESTADO DE SITUACION FINANCIERA
AL 31 DE DICIEMBRE DE 2022

Descripción de la Cuenta	Importe
TOTAL DE PASIVOS CIRCULANTES	51,724,117.76
PASIVO NO CIRCULANTE	
<i>DEUDA PÚBLICA A LARGO PLAZO</i>	
PRÉSTAMOS DE LA DEUDA INTERNA POR PAGAR A LARGO PLAZO	5,607,347.01
TOTAL DE PASIVOS NO CIRCULANTES	5,607,347.01
TOTAL DEL PASIVO	57,331,464.77
HACIENDA PUBLICA/ PATRIMONIO	
HACIENDA PUBLICA/ PATRIMONIO GENERADO	
<i>RESULTADOS DEL EJERCICIO (AHORRO/DESAHORRO)</i>	194,512,489.82
<i>RESULTADOS DE EJERCICIOS ANTERIORES</i>	32,569,791.32
<i>RESERVAS</i>	148,964,528.17
	12,978,170.33
TOTAL HACIENDA PUBLICA/ PATRIMONIO	194,512,489.82
TOTAL DEL PASIVO Y HACIENDA PUBLICA/ PATRIMONIO	251,843,954.59

[Handwritten signature]

[Handwritten signature]

[Handwritten signature]

[Handwritten signature]



MUNICIPIO CONSTITUCIONAL
 DE COQUIMATLÁN, COL.
 2021-2024
SECRETARÍA



MUNICIPIO DE COQUIMATLAN, COL.
Sistema Integral de Contabilidad Gubernamental
ESTADO DE ACTIVIDADES
DEL 1 DE DICIEMBRE AL 31 DE DICIEMBRE DE 2022

Descripción de la Cuenta	Importe
INGRESOS Y OTROS BENEFICIOS	
INGRESOS DE GESTIÓN	
<i>IMPUESTOS</i>	1,548,941.57
IMPUESTOS SOBRE LOS INGRESOS	4,400.00
IMPUESTOS SOBRE EL PATRIMONIO	522,943.26
IMPUESTOS SOBRE LA PRODUCCIÓN, EL CONSUMO Y LAS TRANSACCIONES	147,240.15
ACCESORIOS DE IMPUESTOS	79,218.87
<i>DERECHOS</i>	
DERECHOS POR EL USO, GOCE, APROVECHAMIENTO O EXPLOTACIÓN DE BIENES DE DOMINIO PÚBLICO	23,961.63
DERECHOS POR PRESTACIÓN DE SERVICIOS	267,897.28
ACCESORIOS DE DERECHOS	1,154.64
OTROS DERECHOS	430,007.82
<i>PRODUCTOS</i>	
PRODUCTOS	6,677.91
<i>APROVECHAMIENTOS</i>	
MULTAS	52,681.16
INDEMNIZACIONES	758.85
OTROS APROVECHAMIENTOS	12,000.00
PARTICIPACIONES, APORTACIONES, CONVENIOS, INCENTIVOS DERIVADOS DE LA COLABORACIÓN FISCAL, FONDOS DISTINTOS DE APORTACIONES, TRANSFERENCIAS, ASIGNACIONES, SUBSIDIOS Y SUBVENCIONES, Y PENSIONES Y JUBILACIONES	8,326,764.49
<i>PARTICIPACIONES, APORTACIONES, CONVENIOS, INCENTIVOS DERIVADOS DE LA COLABORACIÓN FISCAL Y FONDOS DISTINTOS DE APORTACIONES</i>	
PARTICIPACIONES	5,303,645.95
APORTACIONES	1,261,761.79
CONVENIOS	1,761,356.75
TOTAL DE INGRESOS Y OTROS BENEFICIOS	9,875,706.06
GASTOS Y OTRAS PÉRDIDAS	
GASTOS DE FUNCIONAMIENTO	
<i>SERVICIOS PERSONALES</i>	19,426,004.87
REMUNERACIONES AL PERSONAL DE CARÁCTER PERMANENTE	3,291,826.92
REMUNERACIONES ADICIONALES Y ESPECIALES	8,185,104.75
SEGURIDAD SOCIAL	394,138.76
OTRAS PRESTACIONES SOCIALES Y ECONOMICAS	3,233,761.57
PAGO DE ESTIMULOS A SERVIDORES PUBLICOS	164,824.08
<i>MATERIALES Y SUMINISTROS</i>	
MATERIALES DE ADMINISTRACION, EMISION DE DOCUMENTOS Y ARTICULOS OFICIALES	44,490.50
MATERIALES Y ARTICULOS DE CONSTRUCCION Y DE REPARACION	4,031.09
PRODUCTOS QUIMICOS, FARMACEUTICOS Y DE LABORATORIO	0.00
COMBUSTIBLES, LUBRICANTES Y ADITIVOS	335,554.27
VESTUARIO, BLANCOS, PRENDAS DE PROTECCION Y ARTICULOS DEPORTIVOS	0.00
MATERIALES Y SUMINISTROS PARA SEGURIDAD	0.00
HERRAMIENTAS, REFACCIONES Y ACCESORIOS MENORES	0.00
<i>SERVICIOS GENERALES</i>	
SERVICIOS BÁSICOS	704,089.10
SERVICIOS DE ARRENDAMIENTO	12,830.00
SERVICIOS PROFESIONALES, CIENTÍFICOS Y TÉCNICOS Y OTROS SERVICIOS	2,875.27




AYUNTAMIENTO CON
DE COQUIMATLAN, COL.
2021-2024
SECRETARÍA

[Handwritten signatures and initials]



MUNICIPIO DE COQUIMATLAN, COL.
Sistema Integral de Contabilidad Gubernamental
ESTADO DE ACTIVIDADES
DEL 1 DE DICIEMBRE AL 31 DE DICIEMBRE DE 2022

Descripción de la Cuenta	Importe
SERVICIOS FINANCIEROS, BANCARIOS Y COMERCIALES	11,062.01
SERVICIOS DE INSTALACION, REPARACION, MANTENIMIENTO Y CONSERVACION	247,933.21
SERVICIOS DE COMUNICACION SOCIAL Y PUBLICIDAD	0.00
SERVICIOS DE TRASLADO Y VIATICOS	0.00
SERVICIOS OFICIALES	60,541.22
OTROS SERVICIOS GENERALES	2,732,942.12
TRANSFERENCIAS, ASIGNACIONES, SUBSIDIOS Y OTRAS AYUDAS	3,065,497.20
<i>TRANSFERENCIAS AL RESTO DEL SECTOR PUBLICO</i>	
TRANSFERENCIAS A ENTIDADES FEDERATIVAS Y MUNICIPIOS	1,873,234.36
<i>AYUDAS SOCIALES</i>	
AYUDAS SOCIALES A PERSONAS	60,260.00
AYUDAS SOCIALES A INSTITUCIONES	17,600.00
<i>PENSIONES Y JUBILACIONES</i>	
JUBILACIONES	1,114,402.84
INTERESES, COMISIONES Y OTROS GASTOS DE LA DEUDA PÚBLICA	48,180.26
<i>INTERESES DE LA DEUDA PUBLICA</i>	
INTERESES DE LA DEUDA PÚBLICA INTERNA	48,180.26
TOTAL DE GASTOS Y OTRAS PÉRDIDAS	22,539,682.33
RESULTADOS DEL EJERCICIO (AHORRO/DESAHORRO)	-12,663,976.27



H. AYUNTAMIENTO CONSTITUCIONAL
DE COQUIMATLÁN, COL.
2021-2024

SECRETARÍA


Fecha: 12/01/2023 10:54:37 a. m.



MUNICIPIO DE COQUIMATLAN, COL.
Sistema Integral de Contabilidad Gubernamental
BALANZA DE COMPROBACION
DEL 1 DE DICIEMBRE AL 31 DE DICIEMBRE DE 2022

Descripción	Saldo Anterior		Movimientos		Saldo Actual	
	Debe	Haber	Debe	Haber	Debe	Haber
ACTIVO						
ACTIVO CIRCULANTE						
EFFECTIVO Y EQUIVALENTES						
BANCOS/TESORERIA	59,750,751.07	0.00	22,422,679.05	40,671,348.75	41,502,081.37	0.00
DEPOSITOS DE FONDOS DE TERCEROS EN GARANTÍA Y/O ADMINISTRACIÓN	34,246,692.20	0.00	20,255,513.88	36,385,561.82	18,116,644.26	0.00
	34,234,701.70	0.00	20,255,513.88	36,385,561.82	18,104,653.76	0.00
	11,990.50	0.00	0.00	0.00	11,990.50	0.00
DERECHOS A RECIBIR EFFECTIVO O EQUIVALENTES	21,215,864.62	0.00	802,229.51	755,127.55	21,262,966.58	0.00
CUENTAS POR COBRAR A CORTO PLAZO	1,705,532.49	0.00	146,236.80	607,876.64	1,243,892.65	0.00
DEUDORES DIVERSOS POR COBRAR A CORTO PLAZO	847,416.82	0.00	18,225.00	20,225.00	845,416.82	0.00
INGRESOS POR RECUPERAR A CORTO PLAZO	1,000,000.00	0.00	0.00	0.00	1,000,000.00	0.00
DEUDORES POR ANTICIPOS DE TESORERIA A CORTO PLAZO	0.00	4,374.43	33,767.71	52,525.91	0.00	23,132.63
PRESTAMOS OTORGADOS A CORTO PLAZO	17,667,289.74	0.00	604,000.00	74,500.00	18,196,789.74	0.00
DERECHOS A RECIBIR BIENES O SERVICIOS	4,288,194.25	0.00	1,364,935.66	3,530,659.38	2,122,470.53	0.00
ANTICIPO A PROVEEDORES POR ADQUISICIÓN DE BIENES Y PRESTACIÓN DE SERVICIOS A CORTO PLAZO	1,580,768.40	0.00	0.00	0.00	1,580,768.40	0.00
ANTICIPO A CONTRATISTAS POR OBRAS PÚBLICAS A CORTO PLAZO	2,707,425.85	0.00	1,364,935.66	3,530,659.38	541,702.13	0.00
ACTIVO NO CIRCULANTE						
BIENES INMUEBLES, INFRAESTRUCTURA Y CONSTRUCCIONES EN PROCESO						
VIVIENDAS	195,721,668.68	0.00	16,140,510.46	1,520,305.92	210,341,873.22	0.00
EDIFICIOS NO HABITACIONALES	176,875,536.23	0.00	16,140,510.46	1,520,305.92	191,495,740.77	0.00
CONSTRUCCIONES EN PROCESO EN BIENES DE DOMINIO PÚBLICO	6,624,464.03	0.00	0.00	0.00	6,624,464.03	0.00
CONSTRUCCIONES EN PROCESO EN BIENES PROPIOS	10,694,900.32	0.00	0.00	0.00	10,694,900.32	0.00
CONSTRUCCIONES EN PROCESO EN BIENES MUEBLES	140,314,828.66	0.00	14,795,819.25	1,520,305.92	153,590,341.99	0.00
MOBILIARIO Y EQUIPO DE BIENES MUEBLES	19,241,343.22	0.00	1,344,691.21	0.00	20,586,034.43	0.00
	18,146,877.57	0.00	0.00	0.00	18,146,877.57	0.00
	15,810,480.11	0.00	0.00	0.00	15,810,480.11	0.00


MUNICIPIO DE COQUIMATLAN, COL.
Sistema Integral de Contabilidad Gubernamental
BALANZA DE COMPROBACION
DEL 1 DE DICIEMBRE AL 31 DE DICIEMBRE DE 2022



M. AYUNTAMIENTO CONSTITUCIONAL
 DE COQUIMATLAN, COL.
 2021-2024

SECRETARÍA

Descripción	Saldo Anterior		Movimientos		Saldo Actual	
	Debe	Haber	Debe	Haber	Debe	Haber
ADMINISTRACIÓN						
MOBILIARIO Y EQUIPO EDUCACIONAL Y RECREATIVO	963,788.00	0.00	0.00	0.00	963,788.00	0.00
EQUIPO DE DEFENSA Y SEGURIDAD	1,372,609.46	0.00	0.00	0.00	1,372,609.46	0.00
ACTIVOS DIFERIDOS	699,254.88	0.00	0.00	0.00	699,254.88	0.00
ESTUDIOS, FORMULACIÓN Y EVALUACIÓN DE PROYECTOS	699,254.88	0.00	0.00	0.00	699,254.88	0.00
PASIVO						
PASIVO CIRCULANTE						
CUENTAS POR PAGAR A CORTO PLAZO						
SERVICIOS PERSONALES POR PAGAR A CORTO PLAZO	0.00	41,912,427.19	27,538,119.12	37,349,809.69	0.00	51,724,117.76
PROVEEDORES POR PAGAR A CORTO PLAZO	870,252.58	34,733,843.98	27,470,673.60	36,573,630.23	0.00	43,836,800.61
CONTRATISTAS POR OBRAS PÚBLICAS POR PAGAR A CORTO PLAZO	0.00	12,067,880.14	12,342,746.44	14,714,659.56	0.00	14,439,793.26
TRANSFERENCIAS OTORGADAS POR PAGAR A CORTO PLAZO	0.00	0.00	1,667,324.01	1,961,323.67	576,252.92	0.00
RETENCIONES Y CONTRIBUCIONES POR PAGAR A CORTO PLAZO	0.00	465,268.05	8,829,592.78	12,529,801.89	0.00	4,165,477.16
DEVOLUCIONES DE LA LEY DE INGRESO POR PAGAR A CORTO PLAZO	0.00	274,545.68	1,901,134.36	1,945,494.36	0.00	318,905.68
OTRAS CUENTAS POR PAGAR A CORTO PLAZO	0.00	15,918,216.06	1,997,493.82	5,228,841.09	0.00	19,149,563.33
DOCUMENTOS POR PAGAR A CORTO PLAZO						
OTROS DOCUMENTOS POR PAGAR A CORTO PLAZO	0.00	108,627.99	0.00	62,274.47	0.00	170,902.46
PORCIÓN A CORTO PLAZO DE LA DEUDA PÚBLICA A LARGO PLAZO						
PORCIÓN A CORTO PLAZO DE LA DEUDA PÚBLICA INTERNA	0.00	6,769,558.64	732,382.19	131,235.19	0.00	6,168,411.64
FONDOS Y BIENES DE TERCEROS EN GARANTÍA Y/O ADMINISTRACIÓN A CORTO PLAZO						
FONDOS EN GARANTÍA A CORTO PLAZO	0.00	74,274.31	0.00	0.00	0.00	74,274.31
	0.00	6,892,929.37	67,445.52	776,179.46	0.00	7,601,663.31
	0.00	6,892,929.37	67,445.52	776,179.46	0.00	7,601,663.31
	0.00	114,294.41	0.00	0.00	0.00	114,294.41
	0.00	114,294.41	0.00	0.00	0.00	114,294.41



H. AYUNTAMIENTO CONSTITUCIONAL
DE COQUIMATLAN, COL.
2021-2024

SECRETARÍA

MUNICIPIO DE COQUIMATLAN, COL.
Sistema Integral de Contabilidad Gubernamental
BALANZA DE COMPROBACION
DEL 1 DE DICIEMBRE AL 31 DE DICIEMBRE DE 2022





Descripción	Saldo Anterior		Movimientos		Saldo Actual	
	Debe	Haber	Debe	Haber	Debe	Haber
RESULTADO EJERCICIO 2015	0.00	9,516,809.56	0.00	0.00	0.00	9,516,809.56
RESULTADO EJERCICIO 2016	0.00	17,039,697.24	0.00	0.00	0.00	17,039,697.24
RESULTADO EJERCICIO 2017	0.00	21,320,636.38	0.00	0.00	0.00	21,320,636.38
RESULTADO EJERCICIO 2018	0.00	23,838,031.44	0.00	0.00	0.00	23,838,031.44
RESULTADO EJERCICIO 2019	0.00	28,673,617.28	0.00	0.00	0.00	28,673,617.28
RESULTADO EJERCICIO 2020	0.00	23,555,679.81	0.00	0.00	0.00	23,555,679.81
RESULTADO EJERCICIO 2021	0.00	17,412,672.64	0.00	0.00	0.00	17,412,672.64
RESERVAS	0.00	12,978,170.33	0.00	0.00	0.00	12,978,170.33
RESERVAS DE PATRIMONIO	0.00	12,978,170.33	0.00	0.00	0.00	12,978,170.33
INGRESOS Y OTROS BENEFICIOS						
INGRESOS DE GESTIÓN						
IMPUESTOS	0.00	15,511,364.74	0.00	1,548,941.57	0.00	17,060,306.31
IMPUESTOS SOBRE LOS INGRESOS	0.00	8,058,635.42	0.00	753,802.28	0.00	8,812,437.70
IMPUESTOS SOBRE EL PATRIMONIO	0.00	7,272.00	0.00	4,400.00	0.00	11,672.00
IMPUESTOS SOBRE LA PRODUCCIÓN, EL CONSUMO Y LAS TRANSACCIONES	0.00	6,085,890.46	0.00	522,943.26	0.00	6,608,833.72
ACCESORIOS DE IMPUESTOS	0.00	1,061,555.71	0.00	147,240.15	0.00	1,208,795.86
DERECHOS	0.00	903,917.25	0.00	79,218.87	0.00	983,136.12
DERECHOS POR EL USO, GOCE, APROVECHAMIENTO O EXPLOTACIÓN DE BIENES DE DOMINIO PÚBLICO	0.00	6,927,005.65	0.00	723,021.37	0.00	7,650,027.02
DERECHOS POR PRESTACIÓN DE SERVICIOS	0.00	232,359.71	0.00	23,961.63	0.00	256,321.34
ACCESORIOS DE DERECHOS	0.00	2,837,319.56	0.00	267,897.28	0.00	3,105,216.84
OTROS DERECHOS	0.00	20,980.29	0.00	1,154.64	0.00	22,134.93
PRODUCTOS	0.00	3,836,346.09	0.00	430,007.82	0.00	4,266,353.91
PRODUCTOS	0.00	57,264.53	0.00	6,677.91	0.00	63,942.44
APROVECHAMIENTOS	0.00	468,459.14	0.00	65,440.01	0.00	533,899.15
MULTAS	0.00	57,264.53	0.00	6,677.91	0.00	63,942.44
INDEMNIZACIONES	0.00	362,846.39	0.00	52,681.16	0.00	415,527.55
OTROS APROVECHAMIENTOS	0.00	93,612.75	0.00	758.85	0.00	94,371.60
PARTICIPACIONES, APORTACIONES, CONVENIOS, INCENTIVOS DERIVADOS DE LA COLABORACIÓN FISCAL, FONDOS DISTINTOS DE APORTACIONES, TRANSFERENCIAS, ASIGNACIONES, SUBSIDIOS Y SUBVENCIONES, Y PENSIONES Y	0.00	12,000.00	0.00	12,000.00	0.00	24,000.00
	0.00	103,819,048.91	62,274.47	8,389,038.96	0.00	112,145,813.40


MUNICIPIO DE COQUIMATLAN, COL.
Sistema Integral de Contabilidad Gubernamental
BALANZA DE COMPROBACION
DEL 1 DE DICIEMBRE AL 31 DE DICIEMBRE DE 2022

Descripción	Saldo Anterior		Movimientos		Saldo Actual	
	Debe	Haber	Debe	Haber	Debe	Haber
JUBILACIONES						
PARTICIPACIONES, APORTACIONES, CONVENIOS, INCENTIVOS DERIVADOS DE LA COLABORACIÓN FISCAL Y FONDOS DISTINTOS DE APORTACIONES	0.00	103,819,048.91	62,274.47	8,389,038.96	0.00	112,145,813.40
PARTICIPACIONES	0.00	62,778,359.91	0.00	5,303,645.95	0.00	68,082,005.86
APORTACIONES	0.00	41,040,689.00	60,511.21	1,322,273.00	0.00	42,302,450.79
CONVENIOS	0.00	0.00	1,763.26	1,763,120.01	0.00	1,761,356.75
GASTOS Y OTRAS PÉRDIDAS						
GASTOS DE FUNCIONAMIENTO	59,197,086.59	0.00	19,472,348.38	46,343.51	78,623,091.46	0.00
SERVICIOS PERSONALES	47,240,460.74	0.00	15,269,656.08	0.00	62,510,116.82	0.00
REMUNERACIONES AL PERSONAL DE CARÁCTER PERMANENTE	26,356,073.64	0.00	3,291,826.92	0.00	29,647,900.56	0.00
REMUNERACIONES ADICIONALES Y ESPECIALES	3,909,012.93	0.00	8,185,104.75	0.00	12,094,117.68	0.00
SEGURIDAD SOCIAL	3,463,842.69	0.00	394,138.76	0.00	3,857,981.45	0.00
OTRAS PRESTACIONES SOCIALES Y ECONOMICAS	11,698,466.60	0.00	3,233,761.57	0.00	14,932,228.17	0.00
PAGO DE ESTIMULOS A SERVIDORES PUBLICOS	1,813,064.88	0.00	164,824.08	0.00	1,977,888.96	0.00
MATERIALES Y SUMINISTROS	4,354,335.53	0.00	427,403.37	43,327.51	4,738,411.39	0.00
MATERIALES DE ADMINISTRACION, EMISION DE DOCUMENTOS Y ARTICULOS OFICIALES	464,877.06	0.00	44,490.50	0.00	509,367.56	0.00
MATERIALES Y ARTICULOS DE CONSTRUCCION Y DE REPARACION	89,734.40	0.00	4,031.09	0.00	93,765.49	0.00
PRODUCTOS QUIMICOS, FARMACEUTICOS Y DE LABORATORIO	30,684.33	0.00	0.00	0.00	30,684.33	0.00
COMBUSTIBLES, LUBRICANTES Y ADITIVOS	3,414,722.54	0.00	378,881.78	43,327.51	3,750,276.81	0.00
VESTUARIO, BLANCOS, PRENDAS DE PROTECCION Y ARTICULOS DEPORTIVOS	267,619.12	0.00	0.00	0.00	267,619.12	0.00
MATERIALES Y SUMINISTROS PARA SEGURIDAD	76,952.86	0.00	0.00	0.00	76,952.86	0.00
HERRAMIENTAS, REFACCIONES Y ACCESORIOS MENORES	9,745.22	0.00	0.00	0.00	9,745.22	0.00
SERVICIOS GENERALES	7,602,290.32	0.00	3,775,288.93	3,016.00	11,374,563.25	0.00

MUNICIPIO DE COQUIMATLAN, COL.
Sistema Integral de Contabilidad Gubernamental
BALANZA DE COMPROBACION
DEL 1 DE DICIEMBRE AL 31 DE DICIEMBRE DE 2022

Descripción	Saldo Anterior		Movimientos		Saldo Actual		Haber
	Debe	Haber	Debe	Haber	Debe	Haber	
SERVICIOS BÁSICOS	3,738,156.90	0.00	704,089.10	0.00	4,442,246.00	0.00	0.00
SERVICIOS DE ARRENDAMIENTO	141,155.68	0.00	12,830.00	0.00	153,985.68	0.00	0.00
SERVICIOS PROFESIONALES, CIENTÍFICOS Y TÉCNICOS Y OTROS SERVICIOS	35,734.94	0.00	2,875.27	0.00	38,610.21	0.00	0.00
SERVICIOS FINANCIEROS, BANCARIOS Y COMERCIALES	44,154.90	0.00	11,062.01	0.00	55,216.91	0.00	0.00
SERVICIOS DE INSTALACION, REPARACION, MANTENIMIENTO Y CONSERVACION	2,966,209.57	0.00	250,949.21	3,016.00	3,214,142.78	0.00	0.00
SERVICIOS DE COMUNICACION SOCIAL Y PUBLICIDAD	32,212.00	0.00	0.00	0.00	32,212.00	0.00	0.00
SERVICIOS DE TRASLADO Y VIATICOS	18,314.17	0.00	0.00	0.00	18,314.17	0.00	0.00
SERVICIOS OFICIALES	339,059.67	0.00	60,541.22	0.00	399,600.89	0.00	0.00
OTROS SERVICIOS GENERALES	287,292.49	0.00	2,732,942.12	0.00	3,020,234.61	0.00	0.00
TRANSFERENCIAS, ASIGNACIONES, SUBSIDIOS Y OTRAS AYUDAS	14,424,600.41	0.00	3,066,497.20	1,000.00	17,490,097.61	0.00	0.00
TRANSFERENCIAS AL RESTO DEL SECTOR PUBLICO	7,443,558.00	0.00	1,873,234.36	0.00	9,316,792.36	0.00	0.00
TRANSFERENCIAS A ENTIDADES FEDERATIVAS Y MUNICIPIOS	7,443,558.00	0.00	1,873,234.36	0.00	9,316,792.36	0.00	0.00
AYUDAS SOCIALES	336,491.00	0.00	78,860.00	1,000.00	414,351.00	0.00	0.00
AYUDAS SOCIALES A PERSONAS	142,891.00	0.00	61,260.00	1,000.00	203,151.00	0.00	0.00
AYUDAS SOCIALES A INSTITUCIONES	193,600.00	0.00	17,600.00	0.00	211,200.00	0.00	0.00
PENSIONES Y JUBILACIONES	6,644,551.41	0.00	1,114,402.84	0.00	7,758,954.25	0.00	0.00
JUBILACIONES	6,644,551.41	0.00	1,114,402.84	0.00	7,758,954.25	0.00	0.00
INTERESES, COMISIONES Y OTROS GASTOS DE LA DEUDA PÚBLICA	474,959.06	0.00	48,180.26	0.00	523,139.32	0.00	0.00
INTERESES DE LA DEUDA PUBLICA	474,959.06	0.00	48,180.26	0.00	523,139.32	0.00	0.00
INTERESES DE LA DEUDA PÚBLICA INTERNA	474,959.06	0.00	48,180.26	0.00	523,139.32	0.00	0.00
CUENTAS DE CIERRE CONTABLE							
CUENTAS DE ORDEN CONTABLES							
CUENTAS DE ORDEN PRESUPUESTARIAS							
LEY DE INGRESOS	0.00	0.00	21,763,630.01	21,763,630.01	0.00	0.00	0.00
LEY DE INGRESOS ESTIMADA	115,464,796.58	0.00	0.00	0.00	115,464,796.58	0.00	0.00




H. AYUNTAMIENTO CONSTITUCIONAL
DE COQUIMATLÁN, COL.
2021-2024

SECRETARÍA

MUNICIPIO DE COQUIMATLAN, COL.
Sistema Integral de Contabilidad Gubernamental
BALANZA DE COMPROBACION
DEL 1 DE DICIEMBRE AL 31 DE DICIEMBRE DE 2022


Descripción	Saldo Anterior		Movimientos		Saldo Actual		Haber
	Debe	Haber	Debe	Haber	Debe	Haber	
IMPUESTOS	7,264,389.30	0.00	0.00	0.00	7,264,389.30	0.00	0.00
DERECHOS	5,895,129.18	0.00	0.00	0.00	5,895,129.18	0.00	0.00
PRODUCTOS DE TIPO CORRIENTE	83,189.03	0.00	0.00	0.00	83,189.03	0.00	0.00
APROVECHAMIENTOS DE TIPO CORRIENTE	687,247.91	0.00	0.00	0.00	687,247.91	0.00	0.00
PARTICIPACIONES Y APORTACIONES.	101,534,841.16	0.00	0.00	0.00	101,534,841.16	0.00	0.00
LEY DE INGRESOS POR EJECUTAR	0.00	5,942,699.91	9,937,980.53	1,825,394.48	2,169,886.14	0.00	0.00
IMPUESTOS	794,246.12	0.00	753,802.28	0.00	1,548,048.40	0.00	0.00
DERECHOS	456,504.44	0.00	723,021.37	0.00	1,179,525.81	0.00	0.00
PRODUCTOS DE TIPO CORRIENTE	0.00	25,924.50	6,677.91	0.00	0.00	0.00	19,246.59
APROVECHAMIENTOS DE TIPO CORRIENTE	0.00	218,788.77	65,440.01	0.00	0.00	0.00	153,348.76
PARTICIPACIONES Y APORTACIONES.	0.00	6,948,737.20	8,389,038.96	1,825,394.48	0.00	0.00	385,092.72
MODIFICACIONES A LA LEY DE INGRESOS ESTIMADA	9,808,316.98	0.00	1,763,120.01	0.00	11,571,436.99	0.00	0.00
DERECHOS	575,372.03	0.00	0.00	0.00	575,372.03	0.00	0.00
PARTICIPACIONES Y APORTACIONES.	9,232,944.95	0.00	1,763,120.01	0.00	10,996,064.96	0.00	0.00
LEY DE INGRESOS DEVENGADA	0.00	0.00	10,000,255.00	10,000,255.00	0.00	0.00	0.00
IMPUESTOS	0.00	0.00	753,802.28	753,802.28	0.00	0.00	0.00
DERECHOS	0.00	0.00	723,021.37	723,021.37	0.00	0.00	0.00
PRODUCTOS DE TIPO CORRIENTE	0.00	0.00	6,677.91	6,677.91	0.00	0.00	0.00
APROVECHAMIENTOS DE TIPO CORRIENTE	0.00	0.00	65,440.01	65,440.01	0.00	0.00	0.00
PARTICIPACIONES Y APORTACIONES.	0.00	0.00	8,451,313.43	8,451,313.43	0.00	0.00	0.00
LEY DE INGRESOS RECAUDADA	0.00	119,330,413.65	62,274.47	9,937,980.53	0.00	129,206,119.71	0.00
IMPUESTOS	0.00	8,058,635.42	0.00	753,802.28	0.00	8,812,437.70	0.00
DERECHOS	0.00	6,927,005.65	0.00	723,021.37	0.00	7,650,027.02	0.00
PRODUCTOS DE TIPO CORRIENTE	0.00	57,264.53	0.00	6,677.91	0.00	63,942.44	0.00
APROVECHAMIENTOS DE TIPO CORRIENTE	0.00	468,459.14	0.00	65,440.01	0.00	533,899.15	0.00
PARTICIPACIONES Y APORTACIONES.	0.00	103,819,048.91	62,274.47	8,389,038.96	0.00	112,145,813.40	0.00
PRESUPUESTO DE EGRESOS	0.00	0.00	175,192,565.67	175,192,565.67	0.00	0.00	0.00
PRESUPUESTO DE EGRESOS APROBADO	0.00	115,464,796.58	0.00	0.00	0.00	115,464,796.58	0.00
SERVICIOS PERSONALES	0.00	67,458,758.40	0.00	0.00	0.00	67,458,758.40	0.00
MATERIALES Y SUMINISTROS	0.00	4,211,831.86	0.00	0.00	0.00	4,211,831.86	0.00
SERVICIOS GENERALES	0.00	7,580,536.14	0.00	0.00	0.00	7,580,536.14	0.00
TRANSFERENCIAS, ASIGNACIONES,	0.00	17,083,311.31	0.00	0.00	0.00	17,083,311.31	0.00

MUNICIPIO DE COQUIMATLAN, COL.
Sistema Integral de Contabilidad Gubernamental
BALANZA DE COMPROBACION
DEL 1 DE DICIEMBRE AL 31 DE DICIEMBRE DE 2022



Descripción	Saldo Anterior		Movimientos		Saldo Actual		Haber
	Debe	Haber	Debe	Haber	Debe	Haber	
SUBSIDIOS Y OTRAS AYUDAS	0.00	500,000.00	0.00	0.00	0.00	500,000.00	
BIENES MUEBLES, INMUEBLES E INTANGIBLES	0.00	17,446,925.22	0.00	0.00	0.00	17,446,925.22	
INVERSION PUBLICA	0.00	1,183,433.65	0.00	0.00	0.00	1,183,433.65	
DEUDA PUBLICA	23,217,806.57	0.00	25,538,037.83	48,281,919.50	473,924.90	0.00	
PRESUPUESTO DE EGRESOS POR EJERCER							
SERVICIOS PERSONALES	20,303,587.81	0.00	11,546,642.92	31,461,774.60	388,456.13	0.00	
MATERIALES Y SUMINISTROS	400,521.61	0.00	122,785.01	523,306.62	0.00	0.00	
SERVICIOS GENERALES	265,885.56	0.00	3,835,746.80	4,097,971.98	3,660.38	0.00	
TRANSFERENCIAS, ASIGNACIONES, SUBSIDIOS Y OTRAS AYUDAS	1,960,824.04	0.00	2,413,273.69	4,374,097.73	0.00	0.00	
BIENES MUEBLES, INMUEBLES E INTANGIBLES	1,535.60	0.00	0.00	0.00	1,535.60	0.00	
INVERSION PUBLICA	198,036.01	0.00	7,537,515.39	7,674,269.21	61,282.19	0.00	
DEUDA PUBLICA	87,415.94	0.00	82,074.02	150,499.36	18,990.60	0.00	
MODIFICACIONES AL PRESUPUESTO DE EGRESOS APROBADO	0.00	9,808,316.98	23,726,574.31	25,489,694.32	0.00	11,571,436.99	
SERVICIOS PERSONALES	0.00	85,290.15	16,192,118.52	11,546,642.92	4,560,185.45	0.00	
MATERIALES Y SUMINISTROS	0.00	543,025.28	95,903.25	79,457.50	0.00	526,579.53	
SERVICIOS GENERALES	0.00	287,639.74	322,683.05	3,832,730.80	0.00	3,797,687.49	
TRANSFERENCIAS, ASIGNACIONES, SUBSIDIOS Y OTRAS AYUDAS	697,886.86	0.00	1,306,600.53	2,411,273.69	0.00	406,786.30	
BIENES MUEBLES, INMUEBLES E INTANGIBLES	0.00	453,823.60	0.00	0.00	0.00	453,823.60	
INVERSION PUBLICA	0.00	9,048,749.78	5,774,395.38	7,537,515.39	0.00	10,811,869.79	
DEUDA PUBLICA	0.00	87,675.29	34,873.58	82,074.02	0.00	134,875.73	
PRESUPUESTO DE EGRESOS COMPROMETIDO	10,554,607.00	0.00	24,758,058.96	35,312,665.95	0.01	0.00	
SERVICIOS PERSONALES	0.00	0.00	15,269,656.08	15,269,656.08	0.00	0.00	
MATERIALES Y SUMINISTROS	0.00	0.00	470,730.88	470,730.88	0.00	0.00	
SERVICIOS GENERALES	0.00	0.00	3,778,304.93	3,778,304.93	0.00	0.00	
TRANSFERENCIAS, ASIGNACIONES, SUBSIDIOS Y OTRAS AYUDAS	0.00	0.00	3,068,497.20	3,068,497.20	0.00	0.00	
INVERSION PUBLICA	10,554,607.00	0.00	2,055,244.09	12,609,851.08	0.01	0.00	
DEUDA PUBLICA	0.00	0.00	115,625.78	115,625.78	0.00	0.00	
PRESUPUESTO DE EGRESOS DEVENGADO	222,374.34	0.00	35,265,322.44	35,487,696.78	0.00	0.00	
SERVICIOS PERSONALES	0.00	0.00	15,269,656.08	15,269,656.08	0.00	0.00	

MUNICIPIO DE COQUIMATLAN, COL.
 Sistema Integral de Contabilidad Gubernamental
BALANZA DE COMPROBACION
DEL 1 DE DICIEMBRE AL 31 DE DICIEMBRE DE 2022



H. AYUNTAMIENTO CONSTITUCIONAL
 DE COQUIMATLAN, COL.
 2021-2024
SECRETARÍA

Descripción	Saldo Anterior		Movimientos		Saldo Actual		Haber
	Debe	Haber	Debe	Haber	Debe	Haber	
MATERIALES Y SUMINISTROS							
SERVICIOS GENERALES	0.00	0.00	427,403.37	427,403.37	0.00	0.00	0.00
TRANSFERENCIAS, ASIGNACIONES, SUBSIDIOS Y OTRAS AYUDAS	9,320.00	0.00	3,775,288.93	3,784,608.93	0.00	0.00	0.00
INVERSION PUBLICA	0.00	0.00	3,067,497.20	3,067,497.20	0.00	0.00	0.00
DEUDA PUBLICA	213,054.34	0.00	12,609,851.08	12,822,905.42	0.00	0.00	0.00
PRESUPUESTO DE EGRESOS EJERCIDO	649,003.38	0.00	35,309,461.64	30,596,110.49	5,362,354.53	0.00	0.00
SERVICIOS PERSONALES							
MATERIALES Y SUMINISTROS	486,300.82	0.00	15,273,814.71	14,891,432.28	868,683.25	0.00	0.00
SERVICIOS GENERALES	512.20	0.00	384,075.86	319,868.75	64,719.31	0.00	0.00
TRANSFERENCIAS, ASIGNACIONES, SUBSIDIOS Y OTRAS AYUDAS	135,190.36	0.00	3,790,912.93	3,473,438.52	452,664.77	0.00	0.00
BIENES MUEBLES, INMUEBLES E INTANGIBLES	0.00	0.00	3,077,497.20	3,048,737.20	28,760.00	0.00	0.00
INVERSION PUBLICA	27,000.00	0.00	0.00	27,000.00	0.00	0.00	0.00
DEUDA PUBLICA	0.00	0.00	12,667,535.16	8,720,007.96	3,947,527.20	0.00	0.00
PRESUPUESTO DE EGRESOS PAGADO	90,629,322.27	0.00	115,625.78	24,478.63	121,199,954.13	0.00	0.00
SERVICIOS PERSONALES							
MATERIALES Y SUMINISTROS	46,754,159.92	0.00	14,891,432.28	4,158.63	61,641,433.57	0.00	0.00
SERVICIOS GENERALES	4,353,823.33	0.00	319,868.75	0.00	4,673,692.08	0.00	0.00
TRANSFERENCIAS, ASIGNACIONES, SUBSIDIOS Y OTRAS AYUDAS	7,457,779.96	0.00	3,473,438.52	9,320.00	10,921,898.48	0.00	0.00
BIENES MUEBLES, INMUEBLES E INTANGIBLES	14,424,600.41	0.00	3,047,737.20	11,000.00	17,461,337.61	0.00	0.00
INVERSION PUBLICA	925,288.00	0.00	27,000.00	0.00	952,288.00	0.00	0.00
DEUDA PUBLICA	15,529,977.65	0.00	8,720,007.96	0.00	24,249,985.61	0.00	0.00
CUENTAS DE CIERRE PRESUPUESTARIO	1,183,693.00	0.00	115,625.78	0.00	1,299,318.78	0.00	0.00

TOTAL: 611,978,709.92 611,978,709.92 286,482,984.08 286,482,984.08 639,480,047.89 639,480,047.89

[Handwritten signature]



MUNICIPIO DE COQUIMATLAN, COL.
Sistema Integral de Contabilidad Gubernamental
ESTADO ANALITICO DE INGRESOS
DEL 1 DE DICIEMBRE AL 31 DE DICIEMBRE DE 2022

Análisis por: Clasificación por Rubro de Ingresos

Rubro-Tipo-Clase-Cont	Est Dic-Dic	Ayr Dic-Dic	Pm Dic-Dic	Dev Dic-Dic	Rec Dic-Dic	Pir Dic-Dic
01 IMPUESTOS	559,364.18	0.00	559,364.18	753,802.28	753,802.28	-194,438.10
01 IMPUESTOS SOBRE LOS INGRESOS	0.00	0.00	0.00	4,400.00	4,400.00	-4,400.00
01 IMPUESTO SOBRE ESPECTACULOS Y OTRAS DIVERSIONES PUBLICAS	0.00	0.00	0.00	4,400.00	4,400.00	-4,400.00
04 CHARREADAS Y JARIFEOS	0.00	0.00	0.00	4,400.00	4,400.00	-4,400.00
02 IMPUESTOS SOBRE EL PATRIMONIO	365,873.05	0.00	365,873.05	522,943.26	522,943.26	-157,070.21
01 IMPUESTO PREDIAL	365,873.05	0.00	365,873.05	522,943.26	522,943.26	-157,070.21
01 IMPUESTO PREDIAL URBANO EDIFICADO	191,620.49	0.00	191,620.49	358,810.43	358,810.43	-167,189.94
02 IMPUESTO PREDIAL URBANO NO EDIFICADO	18,744.12	0.00	18,744.12	48,076.95	48,076.95	-29,332.83
03 IMPUESTO PREDIAL RÚSTICO	134,746.68	0.00	134,746.68	81,345.30	81,345.30	53,401.38
04 IMPUESTO PREDIAL PARCELAS	2,909.19	0.00	2,909.19	17,649.84	17,649.84	-14,740.65
05 IMPUESTO PREDIAL CEMENTERIOS	24,355.46	0.00	24,355.46	28,260.43	28,260.43	-3,904.97
08 DESCUENTOS Y BONIFICACIONES DISCAPACITADOS Y TERCERA EDAD	-6,502.89	0.00	-6,502.89	-11,199.69	-11,199.69	4,696.80
03 IMPUESTOS SOBRE LA PRODUCCIÓN, EL CONSUMO Y LAS TRANSACCIONES	178,085.44	0.00	178,085.44	147,240.15	147,240.15	30,845.29
01 IMPUESTO SOBRE TRANSACCIONES PATRIMONIALES	178,085.44	0.00	178,085.44	147,240.15	147,240.15	30,845.29
07 ACCESORIOS DE IMPUESTOS	15,405.69	0.00	15,405.69	79,218.87	79,218.87	-63,813.18
01 ACCESORIOS DE IMPUESTO PREDIAL	15,405.69	0.00	15,405.69	79,218.87	79,218.87	-63,813.18
01 GASTOS DE EJECUCIÓN	0.00	0.00	0.00	268.86	268.86	-268.86
03 RECARGOS	200,587.93	0.00	200,587.93	452,024.21	452,024.21	-251,436.28
06 DESCUENTOS EN RECARGOS	-185,182.24	0.00	-185,182.24	-373,074.20	-373,074.20	187,891.96
04 DERECHOS	515,881.72	0.00	515,881.72	723,021.37	723,021.37	-207,139.65
01 DERECHOS POR EL USO, GOCE, APROVECHAMIENTO O EXPLOTACIÓN DE BIENES DE DOMINIO PÚBLICO	18,718.48	0.00	18,718.48	23,961.63	23,961.63	-5,243.15
01 USO DE VÍAS Y ÁREAS PÚBLICAS	18,718.48	0.00	18,718.48	23,961.63	23,961.63	-5,243.15
06 USO PARA PUESTOS FIJOS, SEMIFIJOS, AMBULANTES Y TIANGUIS	18,718.48	0.00	18,718.48	23,961.63	23,961.63	-5,243.15
03 DERECHOS POR PRESTACIÓN DE SERVICIOS	230,921.24	0.00	230,921.24	267,897.28	267,897.28	-36,976.04
02 ALUMBRADO PÚBLICO	124,395.90	0.00	124,395.90	195,631.22	195,631.22	-71,235.32
01 RECAUDACION CFE	105,878.38	0.00	105,878.38	176,307.10	176,307.10	-70,428.72
02 RECAUDACION TESORERIA	18,517.52	0.00	18,517.52	19,324.12	19,324.12	-806.60
04 CEMENTERIOS	60,857.59	0.00	60,857.59	8,659.80	8,659.80	52,197.79
05 RASTRO	45,667.75	0.00	45,667.75	63,606.26	63,606.26	-17,938.51
04 OTROS DERECHOS	264,091.12	0.00	264,091.12	430,007.82	430,007.82	-165,916.70
01 LICENCIAS, PERMISOS, AUTORIZACIONES Y REFRENDOS	42,915.74	0.00	42,915.74	225,524.01	225,524.01	-182,608.27
01 PERMISOS DE CONSTRUCCIÓN	6,584.80	0.00	6,584.80	481.10	481.10	6,103.70
06 PERMISO PARA BARDEOS	3,002.27	0.00	3,002.27	63.22	63.22	2,939.05
08 ELABORACIÓN DE PLANOS PARA CONSTRUCCIÓN	0.00	0.00	0.00	513.19	513.19	-513.19
09 OTROS PERMISOS DE CONTRUCCIÓN	358.48	0.00	358.48	192.44	192.44	166.04
10 ALINEAMIENTOS	1,616.45	0.00	1,616.45	2,252.98	2,252.98	-636.53




MUNICIPIO DE COQUIMATLAN, COL.
Sistema Integral de Contabilidad Gubernamental
ESTADO ANALITICO DE INGRESOS
DEL 1 DE DICIEMBRE AL 31 DE DICIEMBRE DE 2022

Análisis por: Clasificación por Rubro de Ingresos

Clave Presupuestaria	Descripción	Est Dic-Dic	AyR Dic-Dic	PrM Dic-Dic	Dev Dic-Dic	Rec Dic-Dic	PRR Dic-Dic
Rubro-Tipo-Clase-Contc							
11	DESIGNACIÓN DE NÚMERO OFICIAL	1,160.58	0.00	1,160.58	815.95	815.95	344.63
13	DICTAMEN DE VOCACIÓN DE SUELO	11,928.40	0.00	11,928.40	3,376.39	3,376.39	8,552.01
15	LICENCIA PARA ROMPER PAVIMENTOS, BANQUETAS O MACHUELOS.	358.48	0.00	358.48	384.88	384.88	-26.40
16	AUTORIZACIÓN DE PROGRAMA PARCIAL DE URBANIZACIÓN	0.00	0.00	0.00	1,385.56	1,385.56	-1,385.56
17	PERMISO PARA SUBDIVISIÓN O FUSIÓN DE LOTES	0.00	0.00	0.00	8,602.31	8,602.31	-8,602.31
20	LICENCIA DE URBANIZACIÓN	0.00	0.00	0.00	199,488.82	199,488.82	-199,488.82
25	INSCRIPCIÓN O REFRENDO COMO PERITO DE OBRA.	7,662.51	0.00	7,662.51	0.00	0.00	7,662.51
27	INSCRIPCIÓN O REG. DE TITULOS, DOCUMENTOS PUBLICOS	10,243.77	0.00	10,243.77	7,967.17	7,967.17	2,276.60
03	BEBIDAS ALCOHOLICAS	119,097.54	0.00	119,097.54	108,630.05	108,630.05	10,467.49
01	EXPEDICIÓN DE LICENCIAS PARA FUNCIONAMIENTO DE ESTABLECIMIENTO	54,094.47	0.00	54,094.47	1,549.62	1,549.62	52,544.85
02	REFRENDO DE ANUAL DE LICENCIA	24,245.92	0.00	24,245.92	55,602.73	55,602.73	-31,356.81
04	CAMBIO DE PROPIETARIO	13,532.62	0.00	13,532.62	0.00	0.00	13,532.62
05	HORAS EXTRAS	19,562.02	0.00	19,562.02	16,646.06	16,646.06	2,915.96
06	PERMISO PARA REALIZACIÓN DE EVENTOS ESPECIALES	0.00	0.00	0.00	13,663.24	13,663.24	-13,663.24
07	PERMISO PARA FUNCIONAMIENTO TEMPORAL	7,662.51	0.00	7,662.51	21,168.40	21,168.40	-13,505.89
05	REGISTROS, CERTIFICACIONES Y LEGALIZACIONES	51,919.07	0.00	51,919.07	36,351.90	36,351.90	15,567.17
01	EN OFICINAS	36,724.24	0.00	36,724.24	24,343.66	24,343.66	12,380.58
02	A DOMICILIO	4,301.76	0.00	4,301.76	7,697.60	7,697.60	-3,395.84
03	DIVORCIOS	10,893.07	0.00	10,893.07	4,310.64	4,310.64	6,582.43
06	CATASTRO	25,493.39	0.00	25,493.39	51,430.31	51,430.31	-25,936.92
02	INFORMES Y CERTIFICACIONES DE CATASTRO	9,102.77	0.00	9,102.77	11,469.68	11,469.68	-2,366.91
03	AVALLUOS, ASIGNACION DE CLAVES Y MEDICIONES	13,497.19	0.00	13,497.19	38,087.70	38,087.70	-24,590.51
04	FUSIONES, SUBDIVISIONES, RELOTIFICACIONES, CESIONES Y REGISTROS	2,893.43	0.00	2,893.43	1,872.93	1,872.93	1,020.50
07	ECOLOGÍA	10,212.20	0.00	10,212.20	3,092.13	3,092.13	7,120.07
01	DICTAMEN DE FACTIBILIDAD	10,212.20	0.00	10,212.20	3,092.13	3,092.13	7,120.07
08	DIVERSAS CERTIFICACIONES	14,453.18	0.00	14,453.18	4,979.42	4,979.42	9,473.76
02	CERTIFICACIÓN DE RESIDENCIA	0.00	0.00	0.00	808.22	808.22	-808.22
04	CONSTANCIAS	2,688.60	0.00	2,688.60	1,250.86	1,250.86	1,437.74
05	REGISTRO DEL RIESGO DE SINIESTRALIDAD	11,764.58	0.00	11,764.58	2,920.34	2,920.34	8,844.24
05	ACCESORIOS DE DERECHOS	2,150.88	0.00	2,150.88	1,154.64	1,154.64	996.24
01	MULTAS POR PAGO EXTEMPORANEO DE DERECHOS	2,150.88	0.00	2,150.88	1,154.64	1,154.64	996.24
05	PRODUCTOS	3,883.46	0.00	3,883.46	6,677.91	6,677.91	-2,794.45
01	PRODUCTOS	3,883.46	0.00	3,883.46	6,677.91	6,677.91	-2,794.45
01	PRODUCTOS DERIVADOS DEL USO Y APROVECHAMIENTO DE BIENES NO SUJETOS A RÉGIMEN DE DOMINIO PÚBLICO	268.86	0.00	268.86	1,828.18	1,828.18	-1,559.32
03	FORMAS IMPRESAS	268.86	0.00	268.86	1,828.18	1,828.18	-1,559.32
03	OTROS PRODUCTOS QUE GENERAN INGRESOS CORRIENTES	3,614.60	0.00	3,614.60	4,849.73	4,849.73	-1,235.13

MUNICIPIO DE COQUIMATLAN, COL.
Sistema Integral de Contabilidad Gubernamental
ESTADO ANALITICO DE INGRESOS
DEL 1 DE DICIEMBRE AL 31 DE DICIEMBRE DE 2022



ANÁLISIS POR: Clasificación por Rubro de Ingresos
 Clave Presupuestaria Descripción
 Rubro-Tipo-Clase-Concepto

Rubro-Tipo-Clase-Concepto	Est Dic-Dic	AYR Dic-Dic	PRM Dic-Dic	Dev Dic-Dic	Rec Dic-Dic	PRR Dic-Dic
01 RENDIMIENTOS GENERADOS DE GASTO CORRIENTE						
02 RENDIMIENTOS GENERADOS DE FAIS	3,439.03	0.00	3,439.03	4,519.38	4,519.38	-1,080.35
03 RENDIMIENTOS GENERADOS DE FORTAMUN	71.86	0.00	71.86	168.72	168.72	-96.86
	103.71	0.00	103.71	161.63	161.63	-57.92
06 APROVECHAMIENTOS	20,105.42	0.00	20,105.42	65,440.01	65,440.01	-45,334.59
01 APROVECHAMIENTOS	20,105.42	0.00	20,105.42	65,440.01	65,440.01	-45,334.59
02 MULTAS	14,685.00	0.00	14,685.00	52,681.16	52,681.16	-37,996.16
01 MULTAS POR FALTAS A LA REGLAMENTACIÓN MUNICIPAL	38,713.61	0.00	38,713.61	75,461.25	75,461.25	-36,747.64
04 DESCUENTO DE MULTAS	-24,028.61	0.00	-24,028.61	-22,780.09	-22,780.09	-1,248.52
03 INDEMNIZACIONES	5,420.42	0.00	5,420.42	758.85	758.85	4,661.57
09 OTROS APROVECHAMIENTOS	0.00	0.00	0.00	12,000.00	12,000.00	-12,000.00
02 INDEMNIZACIONES	0.00	0.00	0.00	12,000.00	12,000.00	-12,000.00
08 PARTICIPACIONES, APORTACIONES, CONVENIOS, INCENTIVOS DERIVADOS DE LA COLABORACIÓN FISCAL Y FONDOS DISTINTOS DE APORTACIONES	6,987,437.48	2,532,532.19	9,519,969.67	8,326,764.49	8,326,764.49	1,193,205.18
01 PARTICIPACIONES	5,680,513.06	0.00	5,680,513.06	5,303,645.95	5,303,645.95	376,867.11
01 FONDO GENERAL DE PARTICIPACIONES	3,683,483.06	0.00	3,683,483.06	3,536,549.50	3,536,549.50	146,933.56
02 FONDO DE FOMENTO MUNICIPAL	1,266,246.01	0.00	1,266,246.01	1,280,583.18	1,280,583.18	-14,337.17
04 ISAN	65,650.64	0.00	65,650.64	117,034.30	117,034.30	-51,383.66
05 IEPS	121,703.01	0.00	121,703.01	253,371.03	253,371.03	-131,668.02
06 FONDO DE FISCALIZACIÓN	196,946.92	0.00	196,946.92	114,880.60	114,880.60	82,066.32
07 IEPS GASOLINA Y DIESEL	80,213.76	0.00	80,213.76	0.00	0.00	80,213.76
09 PARTICIPACION ARTICULO 3-B LEY DE COORDINACION FISCAL FEDERAL	264,184.01	0.00	264,184.01	1,227.34	1,227.34	262,956.67
10 ISR ENAJENACION DE BIENES INMUEBLES	2,085.65	0.00	2,085.65	0.00	0.00	2,085.65
02 APORTACIONES	1,306,924.42	769,412.18	2,076,336.60	1,261,761.79	1,261,761.79	814,574.81
01 FONDO DE APORTACIÓN PARA LA INFRAESTRUCTURA SOCIAL	0.00	754,062.50	754,062.50	-59,518.93	-59,518.93	813,581.43
01 FAIS DEL EJERCICIO	0.00	754,062.50	754,062.50	-59,518.93	-59,518.93	813,581.43
02 FONDO DE APORTACIÓN PARA EL FORTALECIMIENTO DE LOS MUNICIPIOS	1,306,924.42	15,349.68	1,322,274.10	1,321,280.72	1,321,280.72	993.38
01 FORTAMUN DEL EJERCICIO	1,306,924.42	15,349.68	1,322,274.10	1,321,280.72	1,321,280.72	993.38
03 CONVENIOS	0.00	1,763,120.01	1,763,120.01	1,761,356.75	1,761,356.75	1,763.26
06 CONVENIOS DE PROGRAMAS FEDERALES	0.00	1,763,120.01	1,763,120.01	1,761,356.75	1,761,356.75	1,763.26
30 PROGRAMA PROAGUA FEDERAL 2022	0.00	1,763,120.01	1,763,120.01	1,761,356.75	1,761,356.75	1,763.26
TOTAL:	8,086,672.26	2,532,532.19	10,619,204.45	9,875,706.06	9,875,706.06	743,498.39

TOTAL: 8,086,672.26 2,532,532.19 10,619,204.45 9,875,706.06 9,875,706.06 743,498.39

Fecha: 12/01/2023 11:20:47 a. m.
 Est: Estimado, AYR: Ampliaciones/Reducciones, PRM: Presupuesto Modificado, Dev: Devengado, Rec: Recaudado, PRR: Por Recaudar

MUNICIPIO DE COQUIMATLAN, COL.

Sistema Integral de Contabilidad Gubernamental

ESTADO ANALITICO DEL EJERCICIO DEL PRESUPUESTO DE EGRESOS

DEL 1 DE DICIEMBRE AL 31 DE DICIEMBRE DE 2022

H. AYUNTAMIENTO CONSTITUCIONAL DE COQUIMATLAN, COL. 2021-2024

SECRETARÍA

Objeto del Gasto: **SERVICIOS PERSONALES**

Clave Presupuestaria: **01**

Cap-Cont-Poen-PEsp: **01**

Objeto del Gasto	Apr Dic-Dic	PrM Dic-Dic	Comp Dic-Dic	DpC Dic-Dic	Dev Dic-Dic	Eje Dic-Dic	Pag Dic-Dic	SEje Dic-Dic
01 SERVICIOS PERSONALES	14,069,633.90	15,658,112.21	15,269,656.08	388,456.13	15,269,656.08	15,269,656.08	14,887,273.65	388,456.13
01 01 REMUNERACIONES AL PERSONAL DE CARACTER PERMANENTE	2,377,262.38	3,292,822.20	3,291,826.92	995.28	3,291,826.92	3,291,826.92	3,278,872.77	995.28
01 01 02 HABERES	0.00	0.00	0.00	0.00	0.00	0.00	0.00	0.00
01 01 03 SUELDOS BASE AL PERSONAL PERMANENTE	2,377,262.38	3,292,822.20	3,291,826.92	995.28	3,291,826.92	3,291,826.92	3,278,872.77	995.28
01 01 03 01 SUELDO	1,734,631.40	2,747,636.14	2,746,640.86	995.28	2,746,640.86	2,746,640.86	2,733,686.71	995.28
01 01 03 02 SOBRE SUELDO	459,710.97	384,021.71	384,021.71	0.00	384,021.71	384,021.71	384,021.71	0.00
01 01 03 03 QUINQUENIOS	182,920.01	161,164.35	161,164.35	0.00	161,164.35	161,164.35	161,164.35	0.00
01 03 REMUNERACIONES ADICIONALES Y ESPECIALES	9,077,372.08	8,365,705.16	8,185,104.75	180,600.41	8,185,104.75	8,185,104.75	8,185,104.75	180,600.41
01 03 01 PRIMAS POR AÑOS DE SERVICIOS EFECTIVOS PRESTADOS	0.00	0.00	0.00	0.00	0.00	0.00	0.00	0.00
01 03 02 PRIMAS DE VACACIONES, DOMINICAL Y GRATIFICACIÓN DE FIN DE AÑO	8,826,260.68	8,092,427.71	7,911,827.30	180,600.41	7,911,827.30	7,911,827.30	7,911,827.30	180,600.41
01 03 02 01 PRIMA VACACIONAL	508,413.38	464,582.35	283,981.94	180,600.41	283,981.94	283,981.94	283,981.94	180,600.41
01 03 02 03 PRIMA DE RIESGO	9,000.00	8,000.00	8,000.00	0.00	8,000.00	8,000.00	8,000.00	0.00
01 03 02 05 AGUINALDO	1,275,976.80	4,510,276.03	4,510,276.03	0.00	4,510,276.03	4,510,276.03	4,510,276.03	0.00
01 03 02 06 CANASTA NAVIDEÑA	3,145,528.91	1,966,620.62	1,966,620.62	0.00	1,966,620.62	1,966,620.62	1,966,620.62	0.00
01 03 02 07 CUESTA ENERO	2,120,197.77	871,007.39	871,007.39	0.00	871,007.39	871,007.39	871,007.39	0.00
01 03 02 09 AYUDA FIN DE AÑO	1,704,143.82	217,942.02	217,942.02	0.00	217,942.02	217,942.02	217,942.02	0.00
01 03 02 10 BONO DIA DEL POLICIA	63,000.00	53,999.30	53,999.30	0.00	53,999.30	53,999.30	53,999.30	0.00
01 03 04 COMPENSACIONES	251,111.40	273,277.45	273,277.45	0.00	273,277.45	273,277.45	273,277.45	0.00
01 03 04 01 COMPENSACIONES	251,111.40	273,277.45	273,277.45	0.00	273,277.45	273,277.45	273,277.45	0.00
01 03 04 02 ESTÍMULOS ESPECIALES	0.00	0.00	0.00	0.00	0.00	0.00	0.00	0.00
01 04 SEGURIDAD SOCIAL	339,241.52	600,999.20	394,138.76	206,860.44	394,138.76	394,138.76	244,902.87	206,860.44
01 04 01 APORTACIONES DE SEGURIDAD SOCIAL	339,241.52	600,999.20	394,138.76	206,860.44	394,138.76	394,138.76	244,902.87	206,860.44
01 04 01 01 CUOTAS AL IMSS	278,717.64	561,381.14	354,520.70	206,860.44	354,520.70	354,520.70	205,284.81	206,860.44
01 04 01 02 PREVISIÓN SOCIAL MULTIPLE	60,523.88	39,618.06	39,618.06	0.00	39,618.06	39,618.06	39,618.06	0.00
01 05 OTRAS PRESTACIONES SOCIALES Y ECONOMICAS	2,110,933.84	3,233,761.57	3,233,761.57	0.00	3,233,761.57	3,233,761.57	3,013,569.18	0.00
01 05 01 CUOTAS PARA EL FONDO DE AHORRO Y FONDO DE	624,430.95	934,800.05	934,800.05	0.00	934,800.05	934,800.05	714,607.66	0.00

MUNICIPIO DE COQUIMATLAN, COL.
 Sistema Integral de Contabilidad Gubernamental
 ESTADO ANALITICO DEL EJERCICIO DEL PRESUPUESTO DE EGRESOS

DEL 1 DE DICIEMBRE AL 31 DE DICIEMBRE DE 2022

Objeto del Gasto	Clave Presupuestaria	Descripción	Cap-Con-PGen-PEsp	Dic-Dic	PIM Dic-Dic	Comp Dic-Dic	DpC Dic-Dic	Dev Dic-Dic	Eje Dic-Dic	Pag Dic-Dic	SEje Dic-Dic
TRABAJO											
01 05 01 01	FONDO DE AHORRO		54,791.87		45,154.18	45,154.18	0.00	45,154.18	45,154.18	45,154.18	0.00
01 05 01 02	FONDO DE PENSIONES		569,639.08		604,725.30	604,725.30	0.00	604,725.30	604,725.30	371,606.08	0.00
01 05 01 03	LAUDOS		0.00		284,920.57	284,920.57	0.00	284,920.57	284,920.57	297,847.40	0.00
01 05 04	PRESTACIONES CONTRACTUALES		1,486,502.89		2,298,961.52	2,298,961.52	0.00	2,298,961.52	2,298,961.52	2,298,961.52	0.00
01 05 04 03	APOYO PARA ADQUISICION DE LENTES		17,780.14		0.00	0.00	0.00	0.00	0.00	0.00	0.00
01 05 04 09	AYUDA DE TRANSPORTE		110,672.58		72,799.68	72,799.68	0.00	72,799.68	72,799.68	72,799.68	0.00
01 05 04 10	AYUDA PARA RENTA		92,565.56		60,592.70	60,592.70	0.00	60,592.70	60,592.70	60,592.70	0.00
01 05 04 13	AYUDA PARA ÚTILES ESCOLARES		0.00		0.00	0.00	0.00	0.00	0.00	0.00	0.00
01 05 04 16	BECA MÉDICA ANUAL		0.00		0.00	0.00	0.00	0.00	0.00	0.00	0.00
01 05 04 17	BECAS		26,909.86		32,373.46	32,373.46	0.00	32,373.46	32,373.46	32,373.46	0.00
01 05 04 24	BONO DE ASISTENCIA PERFECTA		181,926.16		122,845.44	122,845.44	0.00	122,845.44	122,845.44	122,845.44	0.00
01 05 04 25	BONO DE CUMPLEAÑOS		9,800.00		2,800.00	2,800.00	0.00	2,800.00	2,800.00	2,800.00	0.00
01 05 04 27	BONO DE JUBILACION Y RETIRO		340,874.97		48,765.39	48,765.39	0.00	48,765.39	48,765.39	48,765.39	0.00
01 05 04 29	BONO DE LA SECRETARIA		3,489.90		0.00	0.00	0.00	0.00	0.00	0.00	0.00
01 05 04 31	BONO DEL BURÓCRATA		0.00		924,343.89	924,343.89	0.00	924,343.89	924,343.89	924,343.89	0.00
01 05 04 32	BONO DIA DE LA MADRE		0.00		0.00	0.00	0.00	0.00	0.00	0.00	0.00
01 05 04 34	BONO DIA DEL BIBLIOTECARIO		0.00		0.00	0.00	0.00	0.00	0.00	0.00	0.00
01 05 04 35	BONO DIA DEL PADRE		0.00		0.00	0.00	0.00	0.00	0.00	0.00	0.00
01 05 04 36	BONO ECONOMICO PARA LA FERIA		0.00		0.00	0.00	0.00	0.00	0.00	0.00	0.00
01 05 04 39	BONO EXTRAORDINARIO ANUAL		0.00		0.00	0.00	0.00	0.00	0.00	0.00	0.00
01 05 04 40	BONO PARA CAPACITACION		0.00		0.00	0.00	0.00	0.00	0.00	0.00	0.00
01 05 04 41	BONO PERSONAL DE CAMPO		0.00		0.00	0.00	0.00	0.00	0.00	0.00	0.00
01 05 04 42	BONO PRODUCTIVIDAD		0.00		0.00	0.00	0.00	0.00	0.00	0.00	0.00
01 05 04 44	BONO SINDICAL		0.00		0.00	0.00	0.00	0.00	0.00	0.00	0.00
01 05 04 45	BONO NAVIDEÑO		456,212.16		867,472.92	867,472.92	0.00	867,472.92	867,472.92	867,472.92	0.00
01 05 04 46	CANASTA BÁSICA		244,899.44		166,281.98	166,281.98	0.00	166,281.98	166,281.98	166,281.98	0.00
01 05 04 54	GUARDERIA		1,372.12		686.06	686.06	0.00	686.06	686.06	686.06	0.00

MUNICIPIO DE COQUIMATLAN, COL.
 Sistema Integral de Contabilidad Gubernamental
 ESTADO ANALITICO DEL EJERCICIO DEL PRESUPUESTO DE EGRESOS

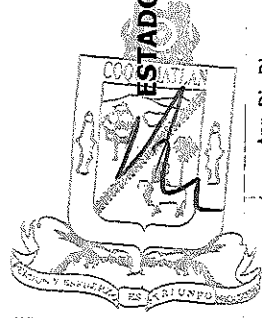
DEL 1 DE DICIEMBRE AL 31 DE DICIEMBRE DE 2022

Análisis por: Objeto del Gasto

Clave Presupuestaria - Descripción	PrM Dic-Dic	Comp Dic-Dic	DpC Dic-Dic	Dev Dic-Dic	Eje Dic-Dic	Pag Dic-Dic	SEje Dic-Dic
01 05 04 58 BONO DE NIVELACION FAMILIAR	0.00	0.00	0.00	0.00	0.00	0.00	0.00
01 07 PAGO DE ESTIMULOS A SERVIDORES PUBLICOS	164,824.08	164,824.08	0.00	164,824.08	164,824.08	164,824.08	0.00
01 07 01 ESTIMULOS	164,824.08	164,824.08	0.00	164,824.08	164,824.08	164,824.08	0.00
01 07 01 02 GASTOS DE REPRESENTACIÓN	164,824.08	164,824.08	0.00	164,824.08	164,824.08	164,824.08	0.00
02 MATERIALES Y SUMINISTROS	296,212.67	384,075.86	0.00	384,075.86	384,075.86	319,868.75	0.00
02 01 MATERIALES DE ADMINISTRACION, EMISION DE DOCUMENTOS Y ARTICULOS OFICIALES	27,118.11	44,490.50	0.00	44,490.50	44,490.50	44,550.50	0.00
02 01 01 MATERIALES, ÚTILES Y EQUIPOS MENORES DE OFICINA	27,118.11	44,490.50	0.00	44,490.50	44,490.50	44,550.50	0.00
02 01 01 01 MATERIAL Y ÚTILES DE OFICINA	21,128.68	14,642.08	0.00	14,642.08	14,642.08	14,702.08	0.00
02 01 01 02 MATERIAL DE LIMPIEZA	5,418.13	7,981.61	0.00	7,981.61	7,981.61	7,981.61	0.00
02 01 01 03 MATERIAL DE IMPRESIÓN Y REPRODUCCIÓN	571.30	11,375.01	0.00	11,375.01	11,375.01	11,375.01	0.00
02 01 01 04 MATERIAL Y ÚTILES DE IMPRESIÓN	0.00	10,491.80	0.00	10,491.80	10,491.80	10,491.80	0.00
02 01 01 05 MATERIAL PARA PROCESAMIENTO INFORMATICO	0.00	0.00	0.00	0.00	0.00	0.00	0.00
02 01 01 06 EQUIPOS MENORES DE OFICINA	0.00	0.00	0.00	0.00	0.00	0.00	0.00
02 04 MATERIALES Y ARTICULOS DE CONSTRUCCION Y DE REPARACION	8,600.00	4,031.09	0.00	4,031.09	4,031.09	4,031.09	0.00
02 04 06 MATERIAL ELÉCTRICO Y ELECTRONICO	8,600.00	4,031.09	0.00	4,031.09	4,031.09	4,031.09	0.00
02 04 06 01 MATERIAL ELÉCTRICO Y ELECTRONICO PARA OFICINAS ADMINISTRATIVAS	0.00	0.00	0.00	0.00	0.00	0.00	0.00
02 04 06 02 MATERIAL ELÉCTRICO PARA EL SISTEMA DE ALUMBRADO PÚBLICO	8,600.00	4,031.09	0.00	4,031.09	4,031.09	4,031.09	0.00
02 04 09 OTROS MATERIALES Y	0.00	0.00	0.00	0.00	0.00	0.00	0.00

MUNICIPIO DE COQUIMATLAN, COL.
 Sistema Integral de Contabilidad Gubernamental
ESTADO ANALITICO DEL EJERCICIO DEL PRESUPUESTO DE EGRESOS

DEL 1 DE DICIEMBRE AL 31 DE DICIEMBRE DE 2022




AYUNTAMIENTO CONSTITUCIONAL
 DE COQUIMATLAN, COL.
 2921-2024
SECRETARIA

Análisis por: Objeto del Gasto

Clave Presupuestaria Cap-Con-PGen-PEsp	Descripción	Apr Dic-Dic	PrM Dic-Dic	Comp Dic-Dic	DpC Dic-Dic	Dev Dic-Dic	Eje Dic-Dic	Pag Dic-Dic	SEje Dic-Dic
02 04 09 01	ARTÍCULOS DE CONSTRUCCIÓN Y REPARACIÓN OTROS MATERIALES Y ARTÍCULOS DE CONSTRUCCIÓN Y REPARACIÓN	0.00	0.00	0.00	0.00	0.00	0.00	0.00	0.00
02 05	PRODUCTOS QUÍMICOS, FARMACEUTICOS Y DE LABORATORIO	0.00	0.00	0.00	0.00	0.00	0.00	0.00	0.00
02 05 02	FERTILIZANTES, PESTICIDAS Y OTROS AGROQUÍMICOS	0.00	0.00	0.00	0.00	0.00	0.00	0.00	0.00
02 05 02 01	HIERBICIDAS Y PLAGUICIDAS.	0.00	0.00	0.00	0.00	0.00	0.00	0.00	0.00
02 05 03	MEDICINAS Y PRODUCTOS FARMACÉUTICOS	0.00	0.00	0.00	0.00	0.00	0.00	0.00	0.00
02 05 03 01	MEDICINAS Y PRODUCTOS FARMACÉUTICOS DE APLICACIÓN HUMANA Y ANIMAL.	0.00	0.00	0.00	0.00	0.00	0.00	0.00	0.00
02 06	COMBUSTIBLES, LUBRICANTES Y ADITIVOS	260,494.56	335,554.27	335,554.27	0.00	335,554.27	335,554.27	271,287.16	0.00
02 06 01	COMBUSTIBLES, LUBRICANTES Y ADITIVOS	260,494.56	335,554.27	335,554.27	0.00	335,554.27	335,554.27	271,287.16	0.00
02 06 01 01	GASOLINA	260,494.56	335,554.27	335,554.27	0.00	335,554.27	335,554.27	271,287.16	0.00
02 07	VESTUARIO, BLANCOS, PRENDAS DE PROTECCION Y ARTICULOS DEPORTIVOS	0.00	0.00	0.00	0.00	0.00	0.00	0.00	0.00
02 07 01	VESTUARIO Y UNIFORMES	0.00	0.00	0.00	0.00	0.00	0.00	0.00	0.00
02 07 01 01	UNIFORMES	0.00	0.00	0.00	0.00	0.00	0.00	0.00	0.00
02 07 02	PRENDAS DE SEGURIDAD Y PROTECCION PERSONAL	0.00	0.00	0.00	0.00	0.00	0.00	0.00	0.00
02 07 02 01	ROPA Y EQUIPO DE SEGURIDAD	0.00	0.00	0.00	0.00	0.00	0.00	0.00	0.00
02 07 03	ARTÍCULOS DEPORTIVOS	0.00	0.00	0.00	0.00	0.00	0.00	0.00	0.00
02 07 03 01	BALONES, REDES, TROFEOS, RAQUETAS Y GUANTES	0.00	0.00	0.00	0.00	0.00	0.00	0.00	0.00
02 07 03 02	OTROS ARTÍCULOS	0.00	0.00	0.00	0.00	0.00	0.00	0.00	0.00

MUNICIPIO DE COQUIMATLAN, COL.
 Sistema Integral de Contabilidad Gubernamental



ESTADO ANALITICO DEL EJERCICIO DEL PRESUPUESTO DE EGRESOS

DEL 1 DE DICIEMBRE AL 31 DE DICIEMBRE DE 2022

H. AYUNTAMIENTO CONSTITUCIONAL DE COQUIMATLAN, COL. 2021-2024
 Análisis por: Objeto del Gasto
 Clave Presupuestaria Descripción
 Cap-Con-PGen-PEsp

	PrM Dic-Dic	Comp Dic-Dic	DpC Dic-Dic	Dev Dic-Dic	Eje Dic-Dic	Pag Dic-Dic	SEje Dic-Dic
DEPORTIVOS							
02 08 MATERIALES Y SUMINISTROS PARA SEGURIDAD	0.00	0.00	0.00	0.00	0.00	0.00	0.00
02 08 02 MATERIALES DE SEGURIDAD PÚBLICA	0.00	0.00	0.00	0.00	0.00	0.00	0.00
02 08 02 01 MUNICIONES, ESPOLETAS, CARGAS, GRANADAS, CARTUCHOS Y BALAS.	0.00	0.00	0.00	0.00	0.00	0.00	0.00
02 08 02 02 OTROS MATERIALES DE SEGURIDAD PÚBLICA	0.00	0.00	0.00	0.00	0.00	0.00	0.00
02 09 HERRAMIENTAS, REFACCIONES Y ACCESORIOS MENORES	0.00	0.00	0.00	0.00	0.00	0.00	0.00
02 09 04 REFACCIONES Y ACCESORIOS MENORES DE EQUIPO DE CÓMPUTO Y TECNOLOGÍAS DE LA INFORMACIÓN	0.00	0.00	0.00	0.00	0.00	0.00	0.00
02 09 04 01 REFACCIONES Y ACCESORIOS MENORES PARA EQUIPOS DE COMPUTO	0.00	0.00	0.00	0.00	0.00	0.00	0.00
02 09 06 REFACCIONES Y ACCESORIOS MENORES DE EQUIPO DE TRANSPORTE	0.00	0.00	0.00	0.00	0.00	0.00	0.00
02 09 06 01 REFACCIONES Y ACCESORIOS MENORES DE EQUIPO DE TRANSPORTE	0.00	0.00	0.00	0.00	0.00	0.00	0.00
02 09 09 REFACCIONES Y ACCESORIOS MENORES OTROS BIENES MUEBLES	0.00	0.00	0.00	0.00	0.00	0.00	0.00
02 09 09 01 OTRAS REFACCIONES Y ACCESORIOS MENORES	0.00	0.00	0.00	0.00	0.00	0.00	0.00
03 SERVICIOS GENERALES	657,162.14	3,775,933.31	3,772,272.93	3,772,272.93	3,781,592.93	3,464,118.52	3,660.38
03 01 SERVICIOS BÁSICOS	359,264.00	704,089.10	704,089.10	704,089.10	704,089.10	413,287.10	0.00
03 01 01 ENERGÍA ELÉCTRICA	321,140.00	664,686.00	664,686.00	664,686.00	664,686.00	373,884.00	0.00
03 01 01 01 ENERGÍA ELÉCTRICA DE OFICINAS ADMINISTRATIVAS	68,716.00	119,340.00	119,340.00	119,340.00	119,340.00	76,229.00	0.00



MUNICIPIO DE COQUIMATLAN, COL.

Sistema Integral de Contabilidad Gubernamental

ESTADO ANALITICO DEL EJERCICIO DEL PRESUPUESTO DE EGRESOS

DEL 1 DE DICIEMBRE AL 31 DE DICIEMBRE DE 2022

Análisis por:	Objeto del Gasto	Apr. Dic-Dic	PrM Dic-Dic	Comp Dic-Dic	DpC Dic-Dic	Dev Dic-Dic	Eje Dic-Dic	Pag Dic-Dic	SEje Dic-Dic
Clave Presupuestaria	Descripción								
Cap-Con-PGen-PEsp									
03 01 01 02	ENERGÍA ELÉCTRICA DE ALUMBRADO PÚBLICO	252,424.00	545,346.00	545,346.00	0.00	545,346.00	545,346.00	297,655.00	0.00
03 01 04	TELEFONÍA TRADICIONAL	16,322.00	16,511.00	16,511.00	0.00	16,511.00	16,511.00	16,511.00	0.00
03 01 04 01	SERVICIO TELEFÓNICO CONVENCIONAL	16,322.00	16,511.00	16,511.00	0.00	16,511.00	16,511.00	16,511.00	0.00
03 01 07	SERVICIOS DE ACCESO A INTERNET REDES Y PROCESAMIENTO DE INFORMACIÓN	21,802.00	22,892.10	22,892.10	0.00	22,892.10	22,892.10	22,892.10	0.00
03 01 07 05	MANEJO Y ADMINISTRACIÓN DE SERVIDORES	21,802.00	22,892.10	22,892.10	0.00	22,892.10	22,892.10	22,892.10	0.00
03 01 09	SERVICIOS INTEGRALES Y OTROS SERVICIOS	0.00	0.00	0.00	0.00	0.00	0.00	0.00	0.00
03 01 09 03	SERVICIOS DE RADIOCOMUNICACIÓN	0.00	0.00	0.00	0.00	0.00	0.00	0.00	0.00
03 02	SERVICIOS DE ARRENDAMIENTO DE EDIFICIOS	8,750.00	12,830.00	12,830.00	0.00	12,830.00	12,830.00	12,830.00	0.00
03 02 02	ARRENDAMIENTO DE EDIFICIOS	8,750.00	10,000.00	10,000.00	0.00	10,000.00	10,000.00	10,000.00	0.00
03 02 02 03	ARRENDAMIENTO DE EDIFICIOS PARA OFICINAS	8,750.00	10,000.00	10,000.00	0.00	10,000.00	10,000.00	10,000.00	0.00
03 02 06	ARRENDAMIENTO DE MAQUINARIA, OTROS EQUIPOS Y HERRAMIENTAS	0.00	0.00	0.00	0.00	0.00	0.00	0.00	0.00
03 02 06 01	ARRENDAMIENTO DE MAQUINARIA PARA LA CONSTRUCCIÓN	0.00	0.00	0.00	0.00	0.00	0.00	0.00	0.00
03 02 09	OTROS ARRENDAMIENTOS	0.00	2,830.00	2,830.00	0.00	2,830.00	2,830.00	2,830.00	0.00
03 02 09 01	ARRENDAMIENTO DE MUEBLES PARA EVENTOS INCLUYE MANTELERÍA, LONAS Y CARPAS.	0.00	2,830.00	2,830.00	0.00	2,830.00	2,830.00	2,830.00	0.00
03 03	SERVICIOS PROFESIONALES, CIENTÍFICOS, TÉCNICOS Y OTROS SERVICIOS	3,079.33	4,887.61	2,875.27	2,012.34	2,875.27	2,875.27	2,875.27	2,012.34
03 03 01	SERVICIOS LEGALES, DE CONTABILIDAD, AUDITORÍA Y RELACIONADOS	3,079.33	4,887.61	2,875.27	2,012.34	2,875.27	2,875.27	2,875.27	2,012.34
03 03 01 02	SERVICIOS DE	3,079.33	4,887.61	2,875.27	2,012.34	2,875.27	2,875.27	2,875.27	2,012.34



MUNICIPIO DE COQUIMATLAN, COL.
Sistema Integral de Contabilidad Gubernamental
ESTADO ANALITICO DEL EJERCICIO DEL PRESUPUESTO DE EGRESOS

DEL 1 DE DICIEMBRE AL 31 DE DICIEMBRE DE 2022

Análisis por: Objeto del Gasto

Clave Presupuestaria	Descripción	Apr Dic-Dic	PtM Dic-Dic	Comp Dic-Dic	DpC Dic-Dic	Dev Dic-Dic	Eje Dic-Dic	Pag Dic-Dic	SEje Dic-Dic
03 04	SERVICIOS FINANCIEROS, BANCARIOS Y COMERCIALES	1,798.16	11,066.01	11,062.01	4.00	11,062.01	11,062.01	11,062.01	4.00
03 04 01	SERVICIOS FINANCIEROS Y BANCARIOS	1,798.16	11,066.01	11,062.01	4.00	11,062.01	11,062.01	11,062.01	4.00
03 04 01 01	COMISIONES BANCARIAS	1,798.16	11,066.01	11,062.01	4.00	11,062.01	11,062.01	11,062.01	4.00
03 04 01 06	COMISIONES BANCARIAS FORTAMUN	0.00	0.00	0.00	0.00	0.00	0.00	0.00	0.00
03 04 05	SEGURO DE BIENES PATRIMONIALES	0.00	0.00	0.00	0.00	0.00	0.00	0.00	0.00
03 04 05 01	PRIMAS DE SEGUROS CONTRA ROBOS, INCENDIOS Y DEMAS RIESGOS Y CONTINGENCIAS.	0.00	0.00	0.00	0.00	0.00	0.00	0.00	0.00
03 05	SERVICIOS DE INSTALACION, REPARACION, MANTENIMIENTO Y CONSERVACION	219,074.31	247,933.21	247,933.21	0.00	247,933.21	247,933.21	257,492.21	0.00
03 05 01	CONSERVACION Y MANTENIMIENTO MENOR DE INMUEBLES	183,977.91	116,151.00	116,151.00	0.00	116,151.00	116,151.00	123,310.00	0.00
03 05 01 01	CONSERVACION Y MANTENIMIENTO MENOR DE EDIFICIOS	11,567.91	0.00	0.00	0.00	0.00	0.00	0.00	0.00
03 05 01 03	CONSERVACION Y MANTENIMIENTO MENOR DE AREAS VERDES	172,410.00	116,151.00	116,151.00	0.00	116,151.00	116,151.00	123,310.00	0.00
03 05 02	INSTALACION, REPARACION Y MANTENIMIENTO DE MOBILIARIO Y EQUIPO DE ADMINISTRACION, EDUCACIONAL Y RECREATIVO	1,368.80	1,740.00	1,740.00	0.00	1,740.00	1,740.00	1,740.00	0.00
03 05 02 01	MANTENIMIENTO DE MOBILIARIO Y EQUIPO DE ADMINISTRACION INCLUYE SEGURO	1,368.80	1,740.00	1,740.00	0.00	1,740.00	1,740.00	1,740.00	0.00
03 05 07	INSTALACION, REPARACION Y MANTENIMIENTO DE MAQUINARIA, OTROS	33,727.60	130,042.21	130,042.21	0.00	130,042.21	130,042.21	132,442.21	0.00

MUNICIPIO DE COQUIMATLAN, COL.
Sistema Integral de Contabilidad Gubernamental

ESTADO ANALITICO DEL EJERCICIO DEL PRESUPUESTO DE EGRESOS


DEL 1 DE DICIEMBRE AL 31 DE DICIEMBRE DE 2022

Objeto del Gasto	Apr Dic-Dic	PrM Dic-Dic	Comp Dic-Dic	DpC Dic-Dic	Dev Dic-Dic	Eje Dic-Dic	Pag Dic-Dic	SEje Dic-Dic
03 05 07 01 REPARACIÓN Y MANTENIMIENTO DE MAQUINARIA	1,110.00	0.00	0.00	0.00	0.00	0.00	0.00	0.00
03 05 07 02 REPARACIÓN Y MANTENIMIENTO DE VEHÍCULOS	32,617.60	130,042.21	130,042.21	0.00	130,042.21	130,042.21	132,442.21	0.00
03 06 SERVICIOS DE COMUNICACION SOCIAL Y PUBLICIDAD	0.00	0.00	0.00	0.00	0.00	0.00	9,320.00	0.00
03 06 01 DIFUSIÓN POR RADIO, TELEVISIÓN Y OTROS MEDIOS DE MENSAJES SOBRE PROGRAMAS Y ACTIVIDADES GUBERNAMENTALES	0.00	0.00	0.00	0.00	0.00	0.00	9,320.00	0.00
03 06 01 03 PUBLICACIÓN Y DIFUSION MASIVA POR PRENSA DEL QUEHACER GUBERNAMENTAL	0.00	0.00	0.00	0.00	0.00	0.00	9,320.00	0.00
03 07 SERVICIOS DE TRASLADO Y VIATICOS	0.00	0.00	0.00	0.00	0.00	0.00	0.00	0.00
03 07 08 SERVICIOS INTEGRALES DE TRASLADO Y VIATICOS	0.00	0.00	0.00	0.00	0.00	0.00	0.00	0.00
03 07 08 01 OTROS SERVICIOS INTEGRALES DE TRASLADO Y VIATICOS	0.00	0.00	0.00	0.00	0.00	0.00	0.00	0.00
03 08 SERVICIOS OFICIALES	53,930.51	60,570.08	60,541.22	28.86	60,541.22	60,541.22	61,640.22	28.86
03 08 02 GASTOS DE ORDEN SOCIAL Y CULTURAL	53,470.51	52,499.21	52,470.35	28.86	52,470.35	52,470.35	53,569.35	28.86
03 08 02 02 GASTOS POR CELEBRACIÓN DE ACTOS DE ORDEN SOCIAL	53,470.51	52,499.21	52,470.35	28.86	52,470.35	52,470.35	53,569.35	28.86
03 08 02 03 GASTOS POR CELEBRACIÓN DE ACTOS DE ORDEN CULTURAL	0.00	0.00	0.00	0.00	0.00	0.00	0.00	0.00
03 08 04 EXPOSICIONES	460.00	8,070.87	8,070.87	0.00	8,070.87	8,070.87	8,070.87	0.00
03 08 04 01 INSTALACIÓN Y SOSTENIMIENTO DE EXPOSICIONES	460.00	8,070.87	8,070.87	0.00	8,070.87	8,070.87	8,070.87	0.00
03 09 OTROS SERVICIOS GENERALES	11,265.83	2,734,557.30	2,732,942.12	1,615.18	2,732,942.12	2,732,942.12	2,695,611.71	1,615.18
03 09 09 OTROS SERVICIOS	11,265.83	2,734,557.30	2,732,942.12	1,615.18	2,732,942.12	2,732,942.12	2,695,611.71	1,615.18



Objeto del Gasto
Clave Presupuestaria
Cap-Con-PGen-PEsp

MUNICIPIO DE COQUIMATLAN, COL.
Sistema Integral de Contabilidad Gubernamental



ESTADO ANALITICO DEL EJERCICIO DEL PRESUPUESTO DE EGRESOS
DEL 1 DE DICIEMBRE AL 31 DE DICIEMBRE DE 2022

Objeto del Gasto	Apr Dic-Dic	PrM Dic-Dic	Comp Dic-Dic	DpC Dic-Dic	Dev Dic-Dic	Eje Dic-Dic	Pag Dic-Dic	SEje Dic-Dic
ANÁLISIS POR: Objeto del Gasto								
Clave Presupuestaria								
Cap-Con-PGen-PEsp								
GENERALES								
03 09 09 01 OTROS SERVICIOS GENERALES	11,265.83	2,734,557.30	2,732,942.12	1,615.18	2,732,942.12	2,732,942.12	2,695,611.71	1,615.18
04 TRANSFERENCIAS, ASIGNACIONES, SUBSIDIOS Y OTRAS AYUDAS	2,159,923.85	3,065,497.20	3,065,497.20	0.00	3,065,497.20	3,065,497.20	3,036,737.20	0.00
04 02 TRANSFERENCIAS AL RESTO DEL SECTOR PUBLICO	575,188.57	1,873,234.36	1,873,234.36	0.00	1,873,234.36	1,873,234.36	1,855,234.36	0.00
04 02 04 TRANSFERENCIAS OTORGADAS A ENTIDADES FEDERATIVAS Y MUNICIPIOS	575,188.57	1,873,234.36	1,873,234.36	0.00	1,873,234.36	1,873,234.36	1,855,234.36	0.00
04 04 AYUDAS SOCIALES	25,350.00	77,860.00	77,860.00	0.00	77,860.00	77,860.00	67,100.00	0.00
04 04 01 AYUDAS SOCIALES A PERSONAS	7,750.00	60,260.00	60,260.00	0.00	60,260.00	60,260.00	49,500.00	0.00
04 04 07 AYUDAS SOCIALES A ENTIDADES DE INTERÉS PÚBLICO	17,600.00	17,600.00	17,600.00	0.00	17,600.00	17,600.00	17,600.00	0.00
04 05 PENSIONES Y JUBILACIONES	1,559,385.28	1,114,402.84	1,114,402.84	0.00	1,114,402.84	1,114,402.84	1,114,402.84	0.00
04 05 02 JUBILACIONES	1,559,385.28	1,114,402.84	1,114,402.84	0.00	1,114,402.84	1,114,402.84	1,114,402.84	0.00
05 BIENES MUEBLES, INMUEBLES E INTANGIBLES	0.00	0.00	0.00	0.00	0.00	0.00	27,000.00	0.00
05 01 MOBILIARIO Y EQUIPO DE ADMINISTRACION	0.00	0.00	0.00	0.00	0.00	0.00	27,000.00	0.00
05 01 09 OTROS MOBILIARIOS Y EQUIPOS DE ADMINISTRACIÓN	0.00	0.00	0.00	0.00	0.00	0.00	27,000.00	0.00
06 INVERSION PUBLICA	0.00	5,774,395.38	1,899,873.83	3,874,521.55	12,454,480.82	12,667,535.16	8,720,007.96	-6,680,085.44
06 01 OBRA PUBLICA EN BIENES DE DOMINIO PUBLICO	0.00	5,774,395.38	1,899,873.83	3,874,521.55	11,513,196.97	11,726,251.31	8,390,066.21	-5,738,801.59
06 01 01 EDIFICACIÓN HABITACIONAL	0.00	0.00	0.00	0.00	414,439.36	414,439.36	331,551.49	-414,439.36
06 01 01 02 AMPLIACION DE VIVIENDA	0.00	0.00	0.00	0.00	414,439.36	414,439.36	331,551.49	-414,439.36
06 01 02 EDIFICACIÓN NO HABITACIONAL	0.00	380,000.00	379,572.59	427.41	853,944.74	853,944.74	787,543.13	-473,944.74
06 01 02 06 UNIDADES DEPORTIVAS, PARQUES Y JARDINES	0.00	380,000.00	379,572.59	427.41	853,944.74	853,944.74	787,543.13	-473,944.74
06 01 03 CONSTRUCCIÓN DE OBRAS PARA EL ABASTECIMIENTO DE AGUA, PETRÓLEO, GAS, ELECTRICIDAD Y TELECOMUNICACIONES	0.00	299,998.00	299,950.53	47.47	749,240.36	749,240.36	517,099.07	-449,242.36

MUNICIPIO DE COQUIMATLAN, COL.
 Sistema Integral de Contabilidad Gubernamental

ESTADO ANALITICO DEL EJERCICIO DEL PRESUPUESTO DE EGRESOS

DEL 1 DE DICIEMBRE AL 31 DE DICIEMBRE DE 2022

Análisis por: Objeto del Gasto

Clave Presupuestaria	Descripción	Apr Dic-Dic	PM Dic-Dic	Comp Dic-Dic	DpC Dic-Dic	Dev Dic-Dic	Eje Dic-Dic	Pag Dic-Dic	SEje Dic-Dic
06 01 03 01	CONSTRUCCIÓN DE OBRAS PARA EL ABASTECIMIENTO DE AGUA	0.00	299,998.00	299,950.53	47.47	749,240.36	749,240.36	517,099.07	-449,242.36
06 01 04	DIVISIÓN DE TERRENOS Y CONSTRUCCIÓN DE OBRAS DE URBANIZACIÓN	0.00	5,094,397.38	1,220,350.71	3,874,046.67	9,077,677.07	9,290,731.41	6,381,940.70	-3,983,279.69
06 01 04 02	CONSTRUCCIÓN DE OBRAS DE VIALIDADES	0.00	0.00	0.00	0.00	1,594,217.92	1,761,075.68	1,308,435.38	-1,594,217.92
06 01 04 03	CONSTRUCCIÓN DE OBRAS DE DRENAJE Y ALCANTARILLADO	0.00	5,094,397.38	1,220,350.71	3,874,046.67	6,994,271.65	6,994,271.65	4,786,547.56	-1,899,874.27
06 01 04 04	CONSTRUCCIÓN DE OBRAS DE BANQUETAS, RAMPAS Y MACHUELOS	0.00	0.00	0.00	0.00	415,272.95	415,272.95	213,043.22	-415,272.95
06 01 04 05	CONSTRUCCIÓN DE OBRAS DE ALUMBRADO PUBLICO	0.00	0.00	0.00	0.00	0.00	0.00	0.00	0.00
06 01 04 07	CONSTRUCCIÓN DE OTRAS OBRAS DE URBANIZACIÓN	0.00	0.00	0.00	0.00	73,914.55	120,111.13	73,914.54	-73,914.55
06 01 07	INSTALACIONES Y EQUIPAMIENTO EN CONSTRUCCIONES	0.00	0.00	0.00	0.00	417,895.44	417,895.44	371,931.82	-417,895.44
06 01 07 14	CONSTRUCCIÓN DE OBRAS DE VIALIDADES	0.00	0.00	0.00	0.00	417,895.44	417,895.44	371,931.82	-417,895.44
06 01 09	TRABAJOS DE ACABADOS EN EDIFICACIONES Y OTROS TRABAJOS ESPECIALIZADOS	0.00	0.00	0.00	0.00	0.00	0.00	0.00	0.00
06 01 09 19	CONSTRUCCIÓN DE OTRAS OBRAS DE URBANIZACIÓN	0.00	0.00	0.00	0.00	0.00	0.00	0.00	0.00
06 02	OBRA PUBLICA EN BIENES PROPIOS	0.00	0.00	0.00	0.00	941,283.85	941,283.85	329,941.75	-941,283.85
06 02 04	DIVISIÓN DE TERRENOS Y CONSTRUCCIÓN DE OBRAS DE URBANIZACIÓN	0.00	0.00	0.00	0.00	941,283.85	941,283.85	329,941.75	-941,283.85
06 02 04 02	CONSTRUCCIÓN DE OBRAS DE VIALIDADES	0.00	0.00	0.00	0.00	941,283.85	941,283.85	329,941.75	-941,283.85
09 DEUDA PUBLICA		98,993.65	134,616.38	115,625.78	18,990.60	115,625.78	115,625.78	115,625.78	18,990.60
09 01	AMORTIZACION DE LA DEUDA	60,577.17	67,445.52	67,445.52	0.00	67,445.52	67,445.52	67,445.52	0.00

MUNICIPIO DE COQUIMATLAN, COL.
Sistema Integral de Contabilidad Gubernamental


ESTADO ANALITICO DEL EJERCICIO DEL PRESUPUESTO DE EGRESOS

DEL 1 DE DICIEMBRE AL 31 DE DICIEMBRE DE 2022

Análisis por: Objeto del Gasto

Clave Presupuestaria	Descripción	Apr Dic-Dic	PrM Dic-Dic	Comp Dic-Dic	DpC Dic-Dic	Dev Dic-Dic	Eje Dic-Dic	Pag Dic-Dic	SEje Dic-Dic
09 01 01	AMORTIZACIÓN DE LA DEUDA INTERNA CON INSTITUCIONES DE CRÉDITO PÚBLICA	60,577.17	67,445.52	67,445.52	0.00	67,445.52	67,445.52	67,445.52	0.00
09 01 01 03	PRESTAMO BANOBRAS CREDITO NO. 7178	42,561.58	47,389.33	47,389.33	0.00	47,389.33	47,389.33	47,389.33	0.00
09 01 01 04	PRESTAMO BANOBRAS CREDITO NO. 7211	18,015.59	20,056.19	20,056.19	0.00	20,056.19	20,056.19	20,056.19	0.00
09 02	INTERESES DE LA DEUDA PÚBLICA	32,032.45	48,180.26	48,180.26	0.00	48,180.26	48,180.26	48,180.26	0.00
09 02 01	INTERESES DE LA DEUDA INTERNA CON INSTITUCIONES DE CRÉDITO PÚBLICA	32,032.45	48,180.26	48,180.26	0.00	48,180.26	48,180.26	48,180.26	0.00
09 04	GASTOS DE LA DEUDA PÚBLICA	0.00	0.00	0.00	0.00	0.00	0.00	0.00	0.00
09 04 02	GASTOS DE LA DEUDA PÚBLICA EXTERNA	0.00	0.00	0.00	0.00	0.00	0.00	0.00	0.00
09 09	ADEUDOS DE EJERCICIOS FISCALES ANTERIORES (ADEFAS)	6,384.03	18,990.60	18,990.60	18,990.60	18,990.60	18,990.60	18,990.60	18,990.60
09 09 01	ADEFAS	6,384.03	18,990.60	18,990.60	18,990.60	18,990.60	18,990.60	18,990.60	18,990.60
09 09 01 01	ADEFAS	6,384.03	18,990.60	18,990.60	18,990.60	18,990.60	18,990.60	18,990.60	18,990.60
TOTAL DEL GASTO:		17,281,926.21	28,792,630.34	24,507,001.68	4,285,628.66	35,061,608.67	35,283,983.01	30,570,631.86	-6,268,978.33

[Handwritten signatures and marks]



COQUIMATLÁN

H. AYUNTAMIENTO 2021 - 2024

ESTADO FINANCIERO DE CORRESPONDIENTE AL MES
DE DICIEMBRE DE 2022

Contenido


1. Estado De Actividades
2. Estado De Situación Financiera
3. Estado De Cambios de Situación Financiera
4. Estado Analítico del Activo
5. Estado Analítico de la Deuda y Otros Pasivos
6. Estado de Variación en la Hacienda Publica
7. Estado de flujo de efectivo
8. Balanza de comprobación
9. Estado Analítico del Ingresos
10. Estado Analítico del Egreso
11. Informe de la Deuda
12. Gasto por Categoría Programática
13. Indicadores de Postura Fiscal
14. Análisis de Saldos
15. Saldo bancario
16. Ayudas Sociales a Personas
17. Notas a los Estados Financieros

Fecha de entrega 13 de enero de 2023

"2023, AÑO DE LA CONMEMORACIÓN DEL 500 ANIVERSARIO DE LA FUNDACIÓN DE LA VILLA DE COLIMA"

"H. Ayuntamiento Coquimatlán, Colima"

Reforma S/N y Jesús Alcaraz, Coquimatlán, Col., Tel: 312 207 89 66, 312 207 92 58 C. P. 28400.



COQUIMATLÁN

H. AYUNTAMIENTO 2021 - 2024

Estado De Actividades

"2023, AÑO DE LA CONMEMORACIÓN DEL 500 ANIVERSARIO DE LA FUNDACIÓN DE LA VILLA DE COLIMA"

"H. Ayuntamiento Coquimatlán, Colima"

Reforma S/N y Jesús Alcaraz, Coquimatlán, Col., Tel: 312 207 89 66, 312 207 92 58 C. P. 28400.




MUNICIPIO DE COQUIMATLAN, COL.
Sistema Integral de Contabilidad Gubernamental
ESTADO DE ACTIVIDADES
DEL 1 DE DICIEMBRE AL 31 DE DICIEMBRE DE 2022

Descripción de la Cuenta	Importe
INGRESOS Y OTROS BENEFICIOS	
INGRESOS DE GESTIÓN	1,548,941.57
<i>IMPUESTOS</i>	
IMPUESTOS SOBRE LOS INGRESOS	4,400.00
IMPUESTOS SOBRE EL PATRIMONIO	522,943.26
IMPUESTOS SOBRE LA PRODUCCIÓN, EL CONSUMO Y LAS TRANSACCIONES	147,240.15
ACCESORIOS DE IMPUESTOS	79,218.87
<i>DERECHOS</i>	
DERECHOS POR EL USO, GOCE, APROVECHAMIENTO O EXPLOTACIÓN DE BIENES DE DOMINIO PÚBLICO	23,961.63
DERECHOS POR PRESTACIÓN DE SERVICIOS	267,897.28
ACCESORIOS DE DERECHOS	1,154.64
OTROS DERECHOS	430,007.82
<i>PRODUCTOS</i>	
PRODUCTOS	6,677.91
<i>APROVECHAMIENTOS</i>	
MULTAS	52,681.16
INDEMNIZACIONES	758.85
OTROS APROVECHAMIENTOS	12,000.00
PARTICIPACIONES, APORTACIONES, CONVENIOS, INCENTIVOS DERIVADOS DE LA COLABORACIÓN FISCAL, FONDOS DISTINTOS DE APORTACIONES, TRANSFERENCIAS, ASIGNACIONES, SUBSIDIOS Y SUBVENCIONES, Y PENSIONES Y JUBILACIONES	8,326,764.49
<i>PARTICIPACIONES, APORTACIONES, CONVENIOS, INCENTIVOS DERIVADOS DE LA COLABORACIÓN FISCAL Y FONDOS DISTINTOS DE APORTACIONES</i>	
PARTICIPACIONES	5,303,645.95
APORTACIONES	1,261,761.79
CONVENIOS	1,761,356.75
TOTAL DE INGRESOS Y OTROS BENEFICIOS	9,875,706.06
GASTOS Y OTRAS PÉRDIDAS	
GASTOS DE FUNCIONAMIENTO	19,426,004.87
<i>SERVICIOS PERSONALES</i>	
REMUNERACIONES AL PERSONAL DE CARÁCTER PERMANENTE	3,291,826.92
REMUNERACIONES ADICIONALES Y ESPECIALES	8,185,104.75
SEGURIDAD SOCIAL	394,138.76
OTRAS PRESTACIONES SOCIALES Y ECONOMICAS	3,233,761.57
PAGO DE ESTIMULOS A SERVIDORES PUBLICOS	164,824.08
<i>MATERIALES Y SUMINISTROS</i>	
MATERIALES DE ADMINISTRACION, EMISION DE DOCUMENTOS Y ARTICULOS OFICIALES	44,490.50
MATERIALES Y ARTICULOS DE CONSTRUCCION Y DE REPARACION	4,031.09
PRODUCTOS QUIMICOS, FARMACEUTICOS Y DE LABORATORIO	0.00
COMBUSTIBLES, LUBRICANTES Y ADITIVOS	335,554.27
VESTUARIO, BLANCOS, PRENDAS DE PROTECCION Y ARTICULOS DEPORTIVOS	0.00
MATERIALES Y SUMINISTROS PARA SEGURIDAD	0.00
HERRAMIENTAS, REFACCIONES Y ACCESORIOS MENORES	0.00
<i>SERVICIOS GENERALES</i>	
SERVICIOS BÁSICOS	704,089.10
SERVICIOS DE ARRENDAMIENTO	12,830.00
SERVICIOS PROFESIONALES, CIENTÍFICOS Y TÉCNICOS Y OTROS SERVICIOS	2,875.27



MUNICIPIO DE COQUIMATLAN, COL.
Sistema Integral de Contabilidad Gubernamental
ESTADO DE ACTIVIDADES
DEL 1 DE DICIEMBRE AL 31 DE DICIEMBRE DE 2022

Descripción de la Cuenta	Importe
SERVICIOS FINANCIEROS, BANCARIOS Y COMERCIALES	11,062.01
SERVICIOS DE INSTALACION, REPARACION, MANTENIMIENTO Y CONSERVACION	247,933.21
SERVICIOS DE COMUNICACION SOCIAL Y PUBLICIDAD	0.00
SERVICIOS DE TRASLADO Y VIATICOS	0.00
SERVICIOS OFICIALES	60,541.22
OTROS SERVICIOS GENERALES	2,732,942.12
TRANSFERENCIAS, ASIGNACIONES, SUBSIDIOS Y OTRAS AYUDAS	3,065,497.20
<i>TRANSFERENCIAS AL RESTO DEL SECTOR PUBLICO</i>	
TRANSFERENCIAS A ENTIDADES FEDERATIVAS Y MUNICIPIOS	1,873,234.36
<i>AYUDAS SOCIALES</i>	
AYUDAS SOCIALES A PERSONAS	60,260.00
AYUDAS SOCIALES A INSTITUCIONES	17,600.00
<i>PENSIONES Y JUBILACIONES</i>	
JUBILACIONES	1,114,402.84
INTERESES, COMISIONES Y OTROS GASTOS DE LA DEUDA PÚBLICA	48,180.26
<i>INTERESES DE LA DEUDA PUBLICA</i>	
INTERESES DE LA DEUDA PÚBLICA INTERNA	48,180.26
TOTAL DE GASTOS Y OTRAS PÉRDIDAS	22,539,682.33
RESULTADOS DEL EJERCICIO (AHORRO/DESAHORRO)	-12,663,976.27



PRESIDENTE MUNICIPAL
LIC. LEONOR ALCARAZ MANZO
 AYUNTAMIENTO CONSTITUCIONAL DE COQUIMATLAN, COL. 2021-2024
 PRESIDENCIA

TESORERA MUNICIPAL

C.P. MA. GUADALUPE ADAME GUTIERREZ

OFICIAL MAYOR MUNICIPAL

MRO. AARON SINAI DIAZ DECENA
 H. AYUNTAMIENTO CONSTITUCIONAL DE COQUIMATLAN, COL. 2021-2024
 OFICIALIA MAYOR




MUNICIPIO DE COQUIMATLAN, COL.
Sistema Integral de Contabilidad Gubernamental
ESTADO DE ACTIVIDADES
DEL 1 DE DICIEMBRE AL 31 DE DICIEMBRE DE 2022
(Cifras en Pesos)

Concepto	2022	2021
INGRESOS Y OTROS BENEFICIOS		
INGRESOS DE GESTIÓN	1,548,941.57	1,483,862.34
<i>IMPUESTOS</i>	753,802.28	753,143.72
<i>CUOTAS Y APORTACIONES DE SEGURIDAD SOCIAL</i>	0.00	0.00
<i>CONTRIBUCIONES DE MEJORAS</i>	0.00	0.00
<i>DERECHOS</i>	723,021.37	676,172.42
<i>PRODUCTOS</i>	6,677.91	1,825.63
<i>APROVECHAMIENTOS</i>	65,440.01	52,720.57
<i>INGRESOS POR VENTA DE BIENES Y PRESTACIÓN DE SERVICIOS</i>	0.00	0.00
PARTICIPACIONES, APORTACIONES, CONVENIOS, INCENTIVOS DERIVADOS DE LA COLABORACIÓN FISCAL, FONDOS DISTINTOS DE APORTACIONES, TRANSFERENCIAS, ASIGNACIONES, SUBSIDIOS Y SUBVENCIONES, Y PENSIONES Y JUBILACIONES	8,326,764.49	6,382,112.14
<i>PARTICIPACIONES, APORTACIONES, CONVENIOS, INCENTIVOS DERIVADOS DE LA COLABORACIÓN FISCAL Y FONDOS DISTINTOS DE APORTACIONES</i>	8,326,764.49	6,382,112.14
<i>TRANSFERENCIAS, ASIGNACIONES, SUBSIDIOS Y SUBVENCIONES, Y PENSIONES Y JUBILACIONES</i>	0.00	0.00
OTROS INGRESOS Y BENEFICIOS	0.00	0.00
<i>INGRESOS FINANCIEROS</i>	0.00	0.00
<i>INCREMENTO POR VARIACIÓN DE INVENTARIOS</i>	0.00	0.00
<i>DISMINUCIÓN DEL EXCESO DE ESTIMACIONES POR PÉRDIDA O DETERIORO U OBSOLESCENCIA</i>	0.00	0.00
<i>DISMINUCIÓN DEL EXCESO DE PROVISIONES</i>	0.00	0.00
<i>OTROS INGRESOS Y BENEFICIOS VARIOS</i>	0.00	0.00
TOTAL DE INGRESOS Y OTROS BENEFICIOS	9,875,706.06	7,865,974.48
GASTOS Y OTRAS PÉRDIDAS		
GASTOS DE FUNCIONAMIENTO	19,426,004.87	11,221,237.12
<i>SERVICIOS PERSONALES</i>	15,269,656.08	7,756,717.67
<i>MATERIALES Y SUMINISTROS</i>	384,075.86	372,726.60
<i>SERVICIOS GENERALES</i>	3,772,272.93	3,091,792.85
<i>AYUDAS DIVERSAS</i>	0.00	0.00
<i>ADEFAS</i>	0.00	0.00
TRANSFERENCIAS, ASIGNACIONES, SUBSIDIOS Y OTRAS AYUDAS	3,065,497.20	2,079,991.91
<i>TRANSFERENCIAS INTERNAS Y ASIGNACIONES AL SECTOR PÚBLICO</i>	0.00	0.00
<i>TRANSFERENCIAS AL RESTO DEL SECTOR PÚBLICO</i>	1,873,234.36	1,321,294.93
<i>SUBSIDIOS Y SUBVENCIONES</i>	0.00	0.00
<i>AYUDAS SOCIALES</i>	77,860.00	70,651.00
<i>PENSIONES Y JUBILACIONES</i>	1,114,402.84	688,045.98
<i>TRANSFERENCIAS A FIDEICOMISOS, MANDATOS Y CONTRATOS ANALOGOS.</i>	0.00	0.00
<i>TRANSFERENCIAS A LA SEGURIDAD SOCIAL</i>	0.00	0.00
<i>DONATIVOS</i>	0.00	0.00
<i>TRANSFERENCIAS AL EXTERIOR</i>	0.00	0.00
PARTICIPACIONES Y APORTACIONES	0.00	0.00
<i>PARTICIPACIONES</i>	0.00	0.00
<i>APORTACIONES</i>	0.00	0.00
<i>CONVENIOS</i>	0.00	0.00
INTERESES, COMISIONES Y OTROS GASTOS DE LA DEUDA PÚBLICA	48,180.26	35,032.06



MUNICIPIO DE COQUIMATLAN, COL.
Sistema Integral de Contabilidad Gubernamental
ESTADO DE ACTIVIDADES
DEL 1 DE DICIEMBRE AL 31 DE DICIEMBRE DE 2022
 (Cifras en Pesos)

Concepto	2022	2021
<i>INTERESES DE LA DEUDA PUBLICA</i>	48,180.26	35,032.06
<i>COMISIONES DE LA DEUDA PUBLICA</i>	0.00	0.00
<i>GASTOS DE LA DEUDA PUBLICA</i>	0.00	0.00
<i>COSTO POR CEBERTURAS</i>	0.00	0.00
<i>APOYOS FINANCIEROS</i>	0.00	0.00
OTROS GASTOS Y PÉRDIDAS EXTRAORDINARIAS	0.00	58,913.16
<i>ESTIMACIONES, DEPRECIACIONES, DETERIOROS, OBSOLESCENCIA Y AMORTIZACIONES</i>	0.00	0.00
<i>PROVISIONES</i>	0.00	0.00
<i>DISMINUCION DE INVENTARIOS</i>	0.00	0.00
<i>AUMENTO POR INSUFICIENCIA DE ESTIMACIONES POR PÉRDIDA O DETERIORO U OBSOLESCENCIA</i>	0.00	0.00
<i>AUMENTO POR INSUFICIENCIA DE PROVISIONES</i>	0.00	0.00
<i>OTROS GASTOS</i>	0.00	58,913.16
INVERSION PUBLICA	0.00	0.00
<i>INVERSION PUBLICA NO CAPITALIZABLE</i>	0.00	0.00
TOTAL DE GASTOS Y OTRAS PÉRDIDAS	22,539,682.33	13,395,174.25
RESULTADOS DEL EJERCICIO (AHORRO/DESAHORRO)	-12,663,976.27	-5,529,199.77



H. AYUNTAMIENTO CONSTITUCIONAL
 DE COQUIMATLAN, COL.
 2021-2024
TESORERÍA

PRESIDENTE MUNICIPAL
LIC. LEONOR ALCARAZ MANZO

PRESIDENCIA

TESORERA MUNICIPAL

C.P. MA. GUADALUPE ADAME GUTIERREZ

OFICIAL MAYOR MUNICIPAL
MTRO. AARON SINAI DIAZ DECENA

OFICIALIA MAYOR

H. AYUNTAMIENTO CONSTITUCIONAL
 DE COQUIMATLAN, COL.
 2021-2024
OFICIALIA MAYOR




MUNICIPIO DE COQUIMATLAN, COL.
Sistema Integral de Contabilidad Gubernamental
ESTADO DE ACTIVIDADES
DEL 1 DE ENERO AL 31 DE DICIEMBRE DE 2022


Descripción de la Cuenta	Importe
INGRESOS Y OTROS BENEFICIOS	
INGRESOS DE GESTIÓN	17,060,306.31
<i>IMPUESTOS</i>	
IMPUESTOS SOBRE LOS INGRESOS	11,672.00
IMPUESTOS SOBRE EL PATRIMONIO	6,608,833.72
IMPUESTOS SOBRE LA PRODUCCIÓN, EL CONSUMO Y LAS TRANSACCIONES	1,208,795.86
ACCESORIOS DE IMPUESTOS	983,136.12
<i>DERECHOS</i>	
DERECHOS POR EL USO, GOCE, APROVECHAMIENTO O EXPLOTACIÓN DE BIENES DE DOMINIO PÚBLICO	256,321.34
DERECHOS POR PRESTACIÓN DE SERVICIOS	3,105,216.84
ACCESORIOS DE DERECHOS	22,134.93
OTROS DERECHOS	4,266,353.91
<i>PRODUCTOS</i>	
PRODUCTOS	63,942.44
<i>APROVECHAMIENTOS</i>	
MULTAS	415,527.55
INDEMNIZACIONES	94,371.60
OTROS APROVECHAMIENTOS	24,000.00
PARTICIPACIONES, APORTACIONES, CONVENIOS, INCENTIVOS DERIVADOS DE LA COLABORACIÓN FISCAL, FONDOS DISTINTOS DE APORTACIONES, TRANSFERENCIAS, ASIGNACIONES, SUBSIDIOS Y SUBVENCIONES, Y PENSIONES Y JUBILACIONES	112,145,813.40
<i>PARTICIPACIONES, APORTACIONES, CONVENIOS, INCENTIVOS DERIVADOS DE LA COLABORACIÓN FISCAL Y FONDOS DISTINTOS DE APORTACIONES</i>	
PARTICIPACIONES	68,082,005.86
APORTACIONES	42,302,450.79
CONVENIOS	1,761,356.75
TOTAL DE INGRESOS Y OTROS BENEFICIOS	129,206,119.71
GASTOS Y OTRAS PÉRDIDAS	
GASTOS DE FUNCIONAMIENTO	78,623,091.46
<i>SERVICIOS PERSONALES</i>	
REMUNERACIONES AL PERSONAL DE CARÁCTER PERMANENTE	29,647,900.56
REMUNERACIONES ADICIONALES Y ESPECIALES	12,094,117.68
SEGURIDAD SOCIAL	3,857,981.45
OTRAS PRESTACIONES SOCIALES Y ECONOMICAS	14,932,228.17
PAGO DE ESTIMULOS A SERVIDORES PUBLICOS	1,977,888.96
<i>MATERIALES Y SUMINISTROS</i>	
MATERIALES DE ADMINISTRACION, EMISION DE DOCUMENTOS Y ARTICULOS OFICIALES	509,367.56
MATERIALES Y ARTICULOS DE CONSTRUCCION Y DE REPARACION	93,765.49
PRODUCTOS QUIMICOS, FARMACEUTICOS Y DE LABORATORIO	30,684.33
COMBUSTIBLES, LUBRICANTES Y ADITIVOS	3,750,276.81
VESTUARIO, BLANCOS, PRENDAS DE PROTECCION Y ARTICULOS DEPORTIVOS	267,619.12
MATERIALES Y SUMINISTROS PARA SEGURIDAD	76,952.86
HERRAMIENTAS, REFACCIONES Y ACCESORIOS MENORES	9,745.22
<i>SERVICIOS GENERALES</i>	
SERVICIOS BÁSICOS	4,442,246.00
SERVICIOS DE ARRENDAMIENTO	153,985.68
SERVICIOS PROFESIONALES, CIENTÍFICOS Y TÉCNICOS Y OTROS SERVICIOS	38,610.21

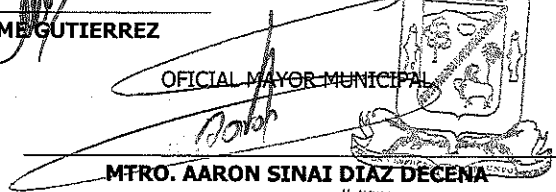





MUNICIPIO DE COQUIMATLAN, COL.
Sistema Integral de Contabilidad Gubernamental
ESTADO DE ACTIVIDADES
DEL 1 DE ENERO AL 31 DE DICIEMBRE DE 2022

Descripción de la Cuenta	Importe
SERVICIOS FINANCIEROS, BANCARIOS Y COMERCIALES	55,216.91
SERVICIOS DE INSTALACION, REPARACION, MANTENIMIENTO Y CONSERVACION	3,214,142.78
SERVICIOS DE COMUNICACION SOCIAL Y PUBLICIDAD	32,212.00
SERVICIOS DE TRASLADO Y VIATICOS	18,314.17
SERVICIOS OFICIALES	399,600.89
OTROS SERVICIOS GENERALES	3,020,234.61
TRANSFERENCIAS, ASIGNACIONES, SUBSIDIOS Y OTRAS AYUDAS	17,490,097.61
<i>TRANSFERENCIAS AL RESTO DEL SECTOR PUBLICO</i>	
TRANSFERENCIAS A ENTIDADES FEDERATIVAS Y MUNICIPIOS	9,316,792.36
<i>AYUDAS SOCIALES</i>	
AYUDAS SOCIALES A PERSONAS	203,151.00
AYUDAS SOCIALES A INSTITUCIONES	211,200.00
<i>PENSIONES Y JUBILACIONES</i>	
JUBILACIONES	7,758,954.25
INTERESES, COMISIONES Y OTROS GASTOS DE LA DEUDA PÚBLICA	523,139.32
<i>INTERESES DE LA DEUDA PUBLICA</i>	
INTERESES DE LA DEUDA PÚBLICA INTERNA	523,139.32
TOTAL DE GASTOS Y OTRAS PÉRDIDAS	96,636,328.39
RESULTADOS DEL EJERCICIO (AHORRO/DESAHORRO)	32,569,791.32

TESORERA MUNICIPAL

C.P. MA. GUADALUPE ADAME GUTIERREZ

PRESIDENTE MUNICIPAL

LIC. LEONOR ALCARAZ MANZO

OFICIAL MAYOR MUNICIPAL

MTR. AARON SINAI DIAZ DECENA

H. AYUNTAMIENTO CONSTITUCIONAL DE COQUIMATLAN, COL. 2021-2024
 TESORERÍA

H. AYUNTAMIENTO CONSTITUCIONAL DE COQUIMATLAN, COL. 2021-2024
 PRESIDENCIA

H. AYUNTAMIENTO CONSTITUCIONAL DE COQUIMATLAN, COL. 2021-2024
 OFICIALIA MAYOR



MUNICIPIO DE COQUIMATLAN, COL.
Sistema Integral de Contabilidad Gubernamental
ESTADO DE ACTIVIDADES
DEL 1 DE ENERO AL 31 DE DICIEMBRE DE 2022
(Cifras en Pesos)

Concepto	2022	2021
INGRESOS Y OTROS BENEFICIOS		
INGRESOS DE GESTIÓN	17,060,306.31	17,736,042.75
<i>IMPUESTOS</i>	8,812,437.70	6,911,915.45
<i>CUOTAS Y APORTACIONES DE SEGURIDAD SOCIAL</i>	0.00	0.00
<i>CONTRIBUCIONES DE MEJORAS</i>	0.00	0.00
<i>DERECHOS</i>	7,650,027.02	5,867,071.55
<i>PRODUCTOS</i>	63,942.44	2,256,729.81
<i>APROVECHAMIENTOS</i>	533,899.15	2,700,325.94
<i>INGRESOS POR VENTA DE BIENES Y PRESTACIÓN DE SERVICIOS</i>	0.00	0.00
PARTICIPACIONES, APORTACIONES, CONVENIOS, INCENTIVOS DERIVADOS DE LA COLABORACIÓN FISCAL, FONDOS DISTINTOS DE APORTACIONES, TRANSFERENCIAS, ASIGNACIONES, SUBSIDIOS Y SUBVENCIONES, Y PENSIONES Y JUBILACIONES	112,145,813.40	92,946,135.86
<i>PARTICIPACIONES, APORTACIONES, CONVENIOS, INCENTIVOS DERIVADOS DE LA COLABORACIÓN FISCAL Y FONDOS DISTINTOS DE APORTACIONES</i>	112,145,813.40	92,946,135.86
<i>TRANSFERENCIAS, ASIGNACIONES, SUBSIDIOS Y SUBVENCIONES, Y PENSIONES Y JUBILACIONES</i>	0.00	0.00
OTROS INGRESOS Y BENEFICIOS	0.00	0.00
<i>INGRESOS FINANCIEROS</i>	0.00	0.00
<i>INCREMENTO POR VARIACIÓN DE INVENTARIOS</i>	0.00	0.00
<i>DISMINUCIÓN DEL EXCESO DE ESTIMACIONES POR PÉRDIDA O DETERIORO U OBSOLESCENCIA</i>	0.00	0.00
<i>DISMINUCIÓN DEL EXCESO DE PROVISIONES</i>	0.00	0.00
<i>OTROS INGRESOS Y BENEFICIOS VARIOS</i>	0.00	0.00
TOTAL DE INGRESOS Y OTROS BENEFICIOS	129,206,119.71	110,682,178.61
GASTOS Y OTRAS PÉRDIDAS		
GASTOS DE FUNCIONAMIENTO	78,623,091.46	74,048,964.69
<i>SERVICIOS PERSONALES</i>	62,510,116.82	59,351,801.56
<i>MATERIALES Y SUMINISTROS</i>	4,738,411.39	4,023,861.41
<i>SERVICIOS GENERALES</i>	11,374,563.25	10,673,301.72
<i>AYUDAS DIVERSAS</i>	0.00	0.00
<i>ADEFAS</i>	0.00	0.00
TRANSFERENCIAS, ASIGNACIONES, SUBSIDIOS Y OTRAS AYUDAS	17,490,097.61	18,827,395.70
<i>TRANSFERENCIAS INTERNAS Y ASIGNACIONES AL SECTOR PÚBLICO</i>	0.00	0.00
<i>TRANSFERENCIAS AL RESTO DEL SECTOR PÚBLICO</i>	9,316,792.36	9,717,461.19
<i>SUBSIDIOS Y SUBVENCIONES</i>	0.00	0.00
<i>AYUDAS SOCIALES</i>	414,351.00	496,697.00
<i>PENSIONES Y JUBILACIONES</i>	7,758,954.25	8,613,237.51
<i>TRANSFERENCIAS A FIDEICOMISOS, MANDATOS Y CONTRATOS ANALOGOS.</i>	0.00	0.00
<i>TRANSFERENCIAS A LA SEGURIDAD SOCIAL</i>	0.00	0.00
<i>DONATIVOS</i>	0.00	0.00
<i>TRANSFERENCIAS AL EXTERIOR</i>	0.00	0.00
PARTICIPACIONES Y APORTACIONES	0.00	0.00
<i>PARTICIPACIONES</i>	0.00	0.00
<i>APORTACIONES</i>	0.00	0.00
<i>CONVENIOS</i>	0.00	0.00




MUNICIPIO DE COQUIMATLAN, COL.
Sistema Integral de Contabilidad Gubernamental
ESTADO DE ACTIVIDADES
DEL 1 DE ENERO AL 31 DE DICIEMBRE DE 2022
 (Cifras en Pesos)

Concepto	2022	2021
INTERESES, COMISIONES Y OTROS GASTOS DE LA DEUDA PÚBLICA	523,139.32	399,145.58
<i>INTERESES DE LA DEUDA PUBLICA</i>	523,139.32	399,145.58
<i>COMISIONES DE LA DEUDA PUBLICA</i>	0.00	0.00
<i>GASTOS DE LA DEUDA PUBLICA</i>	0.00	0.00
<i>COSTO POR CEBERTURAS</i>	0.00	0.00
<i>APOYOS FINANCIEROS</i>	0.00	0.00
OTROS GASTOS Y PÉRDIDAS EXTRAORDINARIAS	0.00	0.00
<i>ESTIMACIONES, DEPRECIACIONES, DETERIOROS, OBSOLESCENCIA Y AMORTIZACIONES</i>	0.00	0.00
<i>PROVISIONES</i>	0.00	0.00
<i>DISMINUCION DE INVENTARIOS</i>	0.00	0.00
<i>AUMENTO POR INSUFICIENCIA DE ESTIMACIONES POR PÉRDIDA O DETERIORO U OBSOLESCENCIA</i>	0.00	0.00
<i>AUMENTO POR INSUFICIENCIA DE PROVISIONES</i>	0.00	0.00
<i>OTROS GASTOS</i>	0.00	0.00
INVERSION PUBLICA	0.00	0.00
<i>INVERSION PUBLICA NO CAPITALIZABLE</i>	0.00	0.00
TOTAL DE GASTOS Y OTRAS PÉRDIDAS	96,636,328.39	93,275,505.97
RESULTADOS DEL EJERCICIO (AHORRO/DESAHORRO)	32,569,791.32	17,406,672.64



PRESIDENTE MUNICIPAL

LIC. LEONOR ALCARAZ MANZO



TESORERA MUNICIPAL


C.P. MA. GUADALUPE ADAME GUTIERREZ

OFICIAL MAYOR MUNICIPAL

MTR. AARON SINAI DIAZ DECENA



H. AYUNTAMIENTO CONSTITUCIONAL DE COQUIMATLAN, COL. 2021-2024 OFICIALIA MAYOR



COQUIMATLÁN

H. AYUNTAMIENTO 2021 - 2024

Estado De Situación Financiera

"2023, AÑO DE LA CONMEMORACIÓN DEL 500 ANIVERSARIO DE LA FUNDACIÓN DE LA VILLA DE COLIMA"

"H. Ayuntamiento Coquimatlán, Colima"

Reforma S/N y Jesús Alcaraz, Coquimatlán, Col., Tel: 312 207 89 66, 312 207 92 58 C. P. 28400.



MUNICIPIO DE COQUIMATLAN, COL.
Sistema Integral de Contabilidad Gubernamental
ESTADO DE SITUACION FINANCIERA
AL 31 DE DICIEMBRE DE 2022

Descripción de la Cuenta	Importe
ACTIVO	
ACTIVO CIRCULANTE	
<i>EFFECTIVO Y EQUIVALENTES</i>	
BANCOS/TESORERIA	18,104,653.76
DEPOSITOS DE FONDOS DE TERCEROS EN GARANTÍA Y/O ADMINISTRACIÓN	11,990.50
<i>DERECHOS A RECIBIR EFFECTIVO O EQUIVALENTES</i>	
CUENTAS POR COBRAR A CORTO PLAZO	1,243,892.65
DEUDORES DIVERSOS POR COBRAR A CORTO PLAZO	845,416.82
INGRESOS POR RECUPERAR A CORTO PLAZO	1,000,000.00
DEUDORES POR ANTICIPOS DE TESORERIA A CORTO PLAZO	-23,132.63
PRESTAMOS OTORGADOS A CORTO PLAZO	18,196,789.74
<i>DERECHOS A RECIBIR BIENES O SERVICIOS</i>	
ANTICIPO A PROVEEDORES POR ADQUISICIÓN DE BIENES Y PRESTACIÓN DE SERVICIOS A CORTO PLAZO	1,580,768.40
ANTICIPO A CONTRATISTAS POR OBRAS PÚBLICAS A CORTO PLAZO	541,702.13
TOTAL DE ACTIVOS CIRCULANTES	41,502,081.37
ACTIVO NO CIRCULANTE	
<i>BIENES INMUEBLES, INFRAESTRUCTURA Y CONSTRUCCIONES EN PROCESO</i>	
VIVIENDAS	6,624,464.03
EDIFICIOS NO HABITACIONALES	10,694,900.32
CONSTRUCCIONES EN PROCESO EN BIENES DE DOMINIO PÚBLICO	153,590,341.99
CONSTRUCCIONES EN PROCESO EN BIENES PROPIOS	20,586,034.43
<i>BIENES MUEBLES</i>	
MOBILIARIO Y EQUIPO DE ADMINISTRACIÓN	15,810,480.11
MOBILIARIO Y EQUIPO EDUCACIONAL Y RECREATIVO	963,788.00
EQUIPO DE DEFENSA Y SEGURIDAD	1,372,609.46
<i>ACTIVOS DIFERIDOS</i>	
ESTUDIOS, FORMULACIÓN Y EVALUACIÓN DE PROYECTOS	699,254.88
TOTAL DE ACTIVOS NO CIRCULANTES	210,341,873.22
TOTAL DEL ACTIVO	251,843,954.59
PASIVO	
PASIVO CIRCULANTE	
<i>CUENTAS POR PAGAR A CORTO PLAZO</i>	
SERVICIOS PERSONALES POR PAGAR A CORTO PLAZO	14,439,793.26
PROVEEDORES POR PAGAR A CORTO PLAZO	-576,252.92
CONTRATISTAS POR OBRAS PÚBLICAS POR PAGAR A CORTO PLAZO	4,165,477.16
TRANSFERENCIAS OTORGADAS POR PAGAR A CORTO PLAZO	318,905.68
RETENCIONES Y CONTRIBUCIONES POR PAGAR A CORTO PLAZO	19,149,563.33
DEVOLUCIONES DE LA LEY DE INGRESO POR PAGAR A CORTO PLAZO	170,902.46
OTRAS CUENTAS POR PAGAR A CORTO PLAZO	6,168,411.64
<i>DOCUMENTOS POR PAGAR A CORTO PLAZO</i>	
OTROS DOCUMENTOS POR PAGAR A CORTO PLAZO	74,274.31
<i>PORCIÓN A CORTO PLAZO DE LA DEUDA PÚBLICA A LARGO PLAZO</i>	
PORCIÓN A CORTO PLAZO DE LA DEUDA PÚBLICA INTERNA	7,601,663.31
<i>FONDOS Y BIENES DE TERCEROS EN GARANTÍA Y/O ADMINISTRACIÓN A CORTO PLAZO</i>	
FONDOS EN GARANTÍA A CORTO PLAZO	114,294.41
<i>OTROS PASIVOS A CORTO PLAZO</i>	
INGRESOS POR CLASIFICAR	97,085.12



MUNICIPIO DE COQUIMATLAN, COL.
Sistema Integral de Contabilidad Gubernamental
ESTADO DE SITUACION FINANCIERA
AL 31 DE DICIEMBRE DE 2022
 (Cifras en Pesos)

Concepto	2022	2021
HACIENDA PUBLICA/ PATRIMONIO CONTRIBUIDO	0.00	0.00
APORTACIONES	0.00	0.00
DONACIONES DE CAPITAL	0.00	0.00
ACTUALIZACIÓN DE LA HACIENDA PÚBLICA/ PATRIMONIO	0.00	0.00
HACIENDA PUBLICA/ PATRIMONIO GENERADO	194,512,489.82	161,939,573.50
RESULTADOS DEL EJERCICIO (AHORRO/DESAHORRO)	32,569,791.32	17,406,672.64
RESULTADOS DE EJERCICIOS ANTERIORES	148,964,528.17	131,554,730.53
REVALÚOS	0.00	0.00
RESERVAS	12,978,170.33	12,978,170.33
RECTIFICACIONES DE RESULTADOS DE EJERCICIOS ANTERIORES	0.00	0.00
EXCESO O INSUFICIENCIA EN LA ACTUALIZACION DE LA HACIENDA PUBLICA/ PATRIMONIO	0.00	0.00
RESULTADO POR POSICIÓN MONETARIA	0.00	0.00
RESULTADO POR TENENCIA DE ACTIVOS NO MONETARIOS	0.00	0.00
TOTAL HACIENDA PUBLICA/ PATRIMONIO	194,512,489.82	161,939,573.50
TOTAL DEL PASIVO Y HACIENDA PUBLICA/ PATRIMONIO	251,843,954.59	217,834,947.66



PRESIDENTE MUNICIPAL
LIC. LEONOR ALCARAZ MANZO

H. AYUNTAMIENTO CONSTITUCIONAL
 DE COQUIMATLAN, COL.
 2021-2024
PRESIDENCIA

TESORERA MUNICIPAL



C.P. MA. GUADALUPE ADAME GUTIERREZ



OFICIAL MAYOR MUNICIPAL
MTRO. AARON SINAI DIAZ DECENA

H. AYUNTAMIENTO CONSTITUCIONAL
 DE COQUIMATLAN, COL.
 2021-2024
OFICIALIA MAYOR



MUNICIPIO DE COQUIMATLAN, COL.
Sistema Integral de Contabilidad Gubernamental
ESTADO DE SITUACION FINANCIERA
AL 31 DE DICIEMBRE DE 2022
(Cifras en Pesos)

Concepto	2022	2021
ACTIVO		
ACTIVO CIRCULANTE		
EFFECTIVO Y EQUIVALENTES	18,116,644.26	14,414,257.00
DERECHOS A RECIBIR EFECTIVO O EQUIVALENTES	21,262,966.58	20,106,147.72
DERECHOS A RECIBIR BIENES O SERVICIOS	2,122,470.53	2,122,470.53
INVENTARIOS	0.00	0.00
ALMACÉN	0.00	0.00
ESTIMACIÓN POR PÉRDIDAS O DETERIORO DE ACTIVOS CIRCULANTES	0.00	0.00
OTROS ACTIVOS CIRCULANTES	0.00	0.00
TOTAL DE ACTIVOS CIRCULANTES	41,502,081.37	36,642,875.25
ACTIVO NO CIRCULANTE		
INVERSIONES FINANCIERAS A LARGO PLAZO	0.00	0.00
DERECHOS A RECIBIR EFECTIVO O EQUIVALENTES A LARGO PLAZO	0.00	0.00
BIENES INMUEBLES, INFRAESTRUCTURA Y CONSTRUCCIONES EN PROCESO	191,495,740.77	163,298,227.96
BIENES MUEBLES	18,146,877.57	17,194,589.57
ACTIVOS INTANGIBLES	0.00	0.00
DEPRECIACIONES, DETERIORO Y AMORTIZACIONES ACUMULADAS DE BIENES	0.00	0.00
ACTIVOS DIFERIDOS	699,254.88	699,254.88
ESTIMACIÓN POR PÉRDIDAS O DETERIORO DE ACTIVOS NO CIRCULANTES	0.00	0.00
OTROS ACTIVOS NO CIRCULANTES	0.00	0.00
TOTAL DE ACTIVOS NO CIRCULANTES	210,341,873.22	181,192,072.41
TOTAL DEL ACTIVO	251,843,954.59	217,834,947.66
PASIVO		
PASIVO CIRCULANTE		
CUENTAS POR PAGAR A CORTO PLAZO	43,836,800.61	41,655,441.22
DOCUMENTOS POR PAGAR A CORTO PLAZO	74,274.31	74,274.31
PORCIÓN A CORTO PLAZO DE LA DEUDA PÚBLICA A LARGO PLAZO	7,601,663.31	6,893,747.67
TÍTULOS Y VALORES A CORTO PLAZO	0.00	0.00
PASIVOS DIFERIDOS A CORTO PLAZO	0.00	0.00
FONDOS Y BIENES DE TERCEROS EN GARANTÍA Y/O ADMINISTRACIÓN A CORTO PLAZO	114,294.41	83,383.73
PROVISIONES A CORTO PLAZO	0.00	0.00
OTROS PASIVOS A CORTO PLAZO	97,085.12	97,085.12
TOTAL DE PASIVOS CIRCULANTES	51,724,117.76	48,803,932.05
PASIVO NO CIRCULANTE		
CUENTAS POR PAGAR A LARGO PLAZO	0.00	0.00
DOCUMENTOS POR PAGAR A LARGO PLAZO	0.00	0.00
DEUDA PÚBLICA A LARGO PLAZO	5,607,347.01	7,091,442.11
PASIVOS DIFERIDOS A LARGO PLAZO	0.00	0.00
FONDOS Y BIENES DE TERCEROS EN GARANTÍA Y/O ADMINISTRACIÓN A LARGO PLAZO	0.00	0.00
PROVISIONES A LARGO PLAZO	0.00	0.00
TOTAL DE PASIVOS NO CIRCULANTES	5,607,347.01	7,091,442.11
TOTAL DEL PASIVO	57,331,464.77	55,895,374.16

HACIENDA PUBLICA/ PATRIMONIO



MUNICIPIO DE COQUIMATLAN, COL.
 Sistema Integral de Contabilidad Gubernamental
ESTADO DE SITUACION FINANCIERA
AL 31 DE DICIEMBRE DE 2022

Descripción de la Cuenta	Importe
TOTAL DE PASIVOS CIRCULANTES	51,724,117.76
PASIVO NO CIRCULANTE	
<i>DEUDA PÚBLICA A LARGO PLAZO</i>	
PRÉSTAMOS DE LA DEUDA INTERNA POR PAGAR A LARGO PLAZO	5,607,347.01
TOTAL DE PASIVOS NO CIRCULANTES	5,607,347.01
TOTAL DEL PASIVO	57,331,464.77
HACIENDA PUBLICA/ PATRIMONIO	
HACIENDA PUBLICA/ PATRIMONIO GENERADO	194,512,489.82
<i>RESULTADOS DEL EJERCICIO (AHORRO/DESAHORRO)</i>	32,569,791.32
<i>RESULTADOS DE EJERCICIOS ANTERIORES</i>	148,964,528.17
<i>RESERVAS</i>	12,978,170.33
TOTAL HACIENDA PUBLICA/ PATRIMONIO	194,512,489.82
TOTAL DEL PASIVO Y HACIENDA PUBLICA/ PATRIMONIO	251,843,954.59

TESORERA MUNICIPAL

C.P. MA. GUADALUPE ADAME GUTIERREZ

PRESIDENTE MUNICIPAL


LIC. LEONOR ALCARAZ MANZO

OFICIAL MAYOR MUNICIPAL

MTR. AARÓN SINAI DIAZ BECENA

OFICIALIA MAYOR

PRESIDENCIA



COQUIMATLÁN

H. AYUNTAMIENTO 2021 - 2024

Estado de Cambios de Situación Financiera

"2023, AÑO DE LA CONMEMORACIÓN DEL 500 ANIVERSARIO DE LA FUNDACIÓN DE LA VILLA DE COLIMA"

"H. Ayuntamiento Coquimatlán, Colima"

Reforma S/N y Jesús Alcaraz, Coquimatlán, Col., Tel: 312 207 89 66, 312 207 92 58 C. P. 28400.



MUNICIPIO DE COQUIMATLAN, COL.
Sistema Integral de Contabilidad Gubernamental
ESTADO DE CAMBIOS EN LA SITUACION FINANCIERA
DEL 1 DE ENERO AL 31 DE DICIEMBRE DE 2022

Descripción de la Cuenta	Origen	Aplicación
ACTIVO	61,333.92	34,070,340.85
ACTIVO CIRCULANTE	61,333.92	4,920,540.04
<i>EFFECTIVO Y EQUIVALENTES</i>		
EFFECTIVO	0.00	0.00
BANCOS/TESORERIA	0.00	3,702,387.26
<i>DERECHOS A RECIBIR EFFECTIVO O EQUIVALENTES</i>		
CUENTAS POR COBRAR A CORTO PLAZO	0.00	176,671.76
DEUDORES DIVERSOS POR COBRAR A CORTO PLAZO	96.47	0.00
DEUDORES POR ANTICIPOS DE TESORERIA A CORTO PLAZO	61,237.45	0.00
PRESTAMOS OTORGADOS A CORTO PLAZO	0.00	1,041,481.02
<i>DERECHOS A RECIBIR BIENES O SERVICIOS</i>		
ANTICIPO A PROVEEDORES POR ADQUISICIÓN DE BIENES Y PRESTACIÓN DE SERVICIOS A CORTO PLAZO	0.00	0.00
ANTICIPO A CONTRATISTAS POR OBRAS PÚBLICAS A CORTO PLAZO	0.00	0.00
ACTIVO NO CIRCULANTE	0.00	29,149,800.81
<i>BIENES INMUEBLES, INFRAESTRUCTURA Y CONSTRUCCIONES EN PROCESO</i>		
CONSTRUCCIONES EN PROCESO EN BIENES DE DOMINIO PÚBLICO	0.00	26,852,821.60
CONSTRUCCIONES EN PROCESO EN BIENES PROPIOS	0.00	1,344,691.21
<i>BIENES MUEBLES</i>		
MOBILIARIO Y EQUIPO DE ADMINISTRACIÓN	0.00	952,288.00
PASIVO	7,740,562.17	6,304,471.56
PASIVO CIRCULANTE	7,740,562.17	4,820,376.46
<i>CUENTAS POR PAGAR A CORTO PLAZO</i>		
SERVICIOS PERSONALES POR PAGAR A CORTO PLAZO	653,078.26	0.00
PROVEEDORES POR PAGAR A CORTO PLAZO	0.00	1,337,643.15
CONTRATISTAS POR OBRAS PÚBLICAS POR PAGAR A CORTO PLAZO	3,911,524.85	0.00
TRANSFERENCIAS OTORGADAS POR PAGAR A CORTO PLAZO	0.00	46,521.69
RETENCIONES Y CONTRIBUCIONES POR PAGAR A CORTO PLAZO	0.00	3,436,211.62
DEVOLUCIONES DE LA LEY DE INGRESO POR PAGAR A CORTO PLAZO	59,247.47	0.00
OTRAS CUENTAS POR PAGAR A CORTO PLAZO	2,377,885.27	0.00
<i>PORCIÓN A CORTO PLAZO DE LA DEUDA PÚBLICA A LARGO PLAZO</i>		
PORCIÓN A CORTO PLAZO DE LA DEUDA PÚBLICA INTERNA	707,915.64	0.00
<i>FONDOS Y BIENES DE TERCEROS EN GARANTÍA Y/O ADMINISTRACIÓN A CORTO PLAZO</i>		
FONDOS EN GARANTÍA A CORTO PLAZO	30,910.68	0.00
PASIVO NO CIRCULANTE	0.00	1,484,095.10
<i>DEUDA PÚBLICA A LARGO PLAZO</i>		
PRÉSTAMOS DE LA DEUDA INTERNA POR PAGAR A LARGO PLAZO	0.00	1,484,095.10
HACIENDA PUBLICA/ PATRIMONIO	32,572,916.32	0.00
HACIENDA PUBLICA/ PATRIMONIO GENERADO	32,572,916.32	0.00
<i>RESULTADOS DEL EJERCICIO (AHORRO/DESAHORRO)</i>	32,569,791.32	0.00
<i>RESULTADOS DE EJERCICIOS ANTERIORES</i>	3,125.00	0.00




MUNICIPIO DE COQUIMATLAN, COL.
Sistema Integral de Contabilidad Gubernamental
ESTADO DE CAMBIOS EN LA SITUACION FINANCIERA
DEL 1 DE ENERO AL 31 DE DICIEMBRE DE 2022
(Cifras en Pesos)

Concepto	Origen	Aplicación
ACTIVO	0.00	34,009,006.93
ACTIVO CIRCULANTE	0.00	4,859,206.12
EFFECTIVO Y EQUIVALENTES	0.00	3,702,387.26
DERECHOS A RECIBIR EFECTIVO O EQUIVALENTES	0.00	1,156,818.86
DERECHOS A RECIBIR BIENES O SERVICIOS	0.00	0.00
INVENTARIOS	0.00	0.00
ALMACÉN	0.00	0.00
ESTIMACIÓN POR PÉRDIDAS O DETERIORO DE ACTIVOS CIRCULANTES	0.00	0.00
OTROS ACTIVOS CIRCULANTES	0.00	0.00
ACTIVO NO CIRCULANTE	0.00	29,149,800.81
INVERSIONES FINANCIERAS A LARGO PLAZO	0.00	0.00
DERECHOS A RECIBIR EFECTIVO O EQUIVALENTES A LARGO PLAZO	0.00	0.00
BIENES INMUEBLES, INFRAESTRUCTURA Y CONSTRUCCIONES EN PROCESO	0.00	28,197,512.81
BIENES MUEBLES	0.00	952,288.00
ACTIVOS INTANGIBLES	0.00	0.00
DEPRECIACIONES, DETERIORO Y AMORTIZACIONES ACUMULADAS DE BIENES	0.00	0.00
ACTIVOS DIFERIDOS	0.00	0.00
ESTIMACIÓN POR PÉRDIDAS O DETERIORO DE ACTIVOS NO CIRCULANTES	0.00	0.00
OTROS ACTIVOS NO CIRCULANTES	0.00	0.00
PASIVO	2,920,185.71	1,484,095.10
PASIVO CIRCULANTE	2,920,185.71	0.00
CUENTAS POR PAGAR A CORTO PLAZO	2,181,359.39	0.00
DOCUMENTOS POR PAGAR A CORTO PLAZO	0.00	0.00
PORCIÓN A CORTO PLAZO DE LA DEUDA PÚBLICA A LARGO PLAZO	707,915.64	0.00
TÍTULOS Y VALORES A CORTO PLAZO	0.00	0.00
PASIVOS DIFERIDOS A CORTO PLAZO	0.00	0.00
FONDOS Y BIENES DE TERCEROS EN GARANTÍA Y/O ADMINISTRACIÓN A CORTO PLAZO	30,910.68	0.00
PROVISIONES A CORTO PLAZO	0.00	0.00
OTROS PASIVOS A CORTO PLAZO	0.00	0.00
PASIVO NO CIRCULANTE	0.00	1,484,095.10
CUENTAS POR PAGAR A LARGO PLAZO	0.00	0.00
DOCUMENTOS POR PAGAR A LARGO PLAZO	0.00	0.00
DEUDA PÚBLICA A LARGO PLAZO	0.00	1,484,095.10
PASIVOS DIFERIDOS A LARGO PLAZO	0.00	0.00
FONDOS Y BIENES DE TERCEROS EN GARANTÍA Y/O ADMINISTRACIÓN A LARGO PLAZO	0.00	0.00
PROVISIONES A LARGO PLAZO	0.00	0.00
HACIENDA PUBLICA/ PATRIMONIO	32,572,916.32	0.00
HACIENDA PUBLICA/ PATRIMONIO CONTRIBUIDO	0.00	0.00
APORTACIONES	0.00	0.00
DONACIONES DE CAPITAL	0.00	0.00
ACTUALIZACIÓN DE LA HACIENDA PÚBLICA/ PATRIMONIO	0.00	0.00
HACIENDA PUBLICA/ PATRIMONIO GENERADO	32,572,916.32	0.00
RESULTADOS DEL EJERCICIO (AHORRO/DESAHORRO)	32,569,791.32	0.00
RESULTADOS DE EJERCICIOS ANTERIORES	3,125.00	0.00
REVALÚOS	0.00	0.00
RESERVAS	0.00	0.00



MUNICIPIO DE COQUIMATLAN, COL.
Sistema Integral de Contabilidad Gubernamental
ESTADO DE CAMBIOS EN LA SITUACION FINANCIERA
DEL 1 DE ENERO AL 31 DE DICIEMBRE DE 2022
(Cifras en Pesos)

Concepto	Origen	Aplicación
<i>RECTIFICACIONES DE RESULTADOS DE EJERCICIOS ANTERIORES</i>	0.00	0.00
EXCESO O INSUFICIENCIA EN LA ACTUALIZACION DE LA HACIENDA PUBLICA/ PATRIMONIO	0.00	0.00
<i>RESULTADO POR POSICIÓN MONETARIA</i>	0.00	0.00
<i>RESULTADO POR TENENCIA DE ACTIVOS NO MONETARIOS</i>	0.00	0.00



COQUIMATLÁN

H. AYUNTAMIENTO 2021 - 2024




Estado analítico del activo

"2023, AÑO DE LA CONMEMORACIÓN DEL 500 ANIVERSARIO DE LA FUNDACIÓN DE LA VILLA DE COLIMA"


"H. Ayuntamiento Coquimatlán, Colima"

Reforma S/N y Jesús Alcaraz, Coquimatlán, Col., Tel: 312 207 89 66, 312 207 92 58 C. P. 28400.




MUNICIPIO DE COQUIMATLAN, COL.
Sistema Integral de Contabilidad Gubernamental
ESTADO ANALITICO DEL ACTIVO
DEL 1 DE DICIEMBRE AL 31 DE DICIEMBRE DE 2022

Descripción de la Cuenta	Saldo Inicial	Cargos del Periodo	Abonos del Periodo	Saldo Final	Variación del Periodo
ACTIVO					
ACTIVO CIRCULANTE					
EFFECTIVO Y EQUIVALENTES					
BANCOS/TESORERIA	59,750,751.07	22,422,679.05	40,671,348.75	41,502,081.37	18,248,669.70
DEPOSITOS DE FONDOS DE TERCEROS EN GARANTÍA Y/O ADMINISTRACIÓN	34,246,692.20	20,255,513.88	36,385,561.82	18,116,644.26	-16,130,047.94
	34,234,701.70	20,255,513.88	36,385,561.82	18,104,653.76	-16,130,047.94
	11,990.50	0.00	0.00	11,990.50	0.00
DERECHOS A RECIBIR EFFECTIVO O EQUIVALENTES	21,215,864.62	802,229.51	755,127.55	21,262,966.58	47,101.96
CUENTAS POR COBRAR A CORTO PLAZO	1,705,532.49	146,236.80	607,876.64	1,243,892.65	-461,639.84
DEUDORES DIVERSOS POR COBRAR A CORTO PLAZO	847,416.82	18,225.00	20,225.00	845,416.82	-2,000.00
INGRESOS POR RECUPERAR A CORTO PLAZO	1,000,000.00	0.00	0.00	1,000,000.00	0.00
DEUDORES POR ANTICIPOS DE TESORERIA A CORTO PLAZO	-4,374.43	33,767.71	52,525.91	-23,132.63	-18,758.20
DEUDORES OTORGADOS A CORTO PLAZO	17,667,289.74	604,000.00	74,500.00	18,196,789.74	529,500.00
DERECHOS A RECIBIR BIENES O SERVICIOS	4,288,194.25	1,364,935.66	3,530,659.38	2,122,470.53	-2,165,723.72
ANTICIPO A PROVEEDORES POR ADQUISICIÓN DE BIENES Y PRESTACIÓN DE SERVICIOS A CORTO PLAZO	1,580,768.40	0.00	0.00	1,580,768.40	0.00
ANTICIPO A CONTRATISTAS POR OBRAS PÚBLICAS A CORTO PLAZO	2,707,425.85	1,364,935.66	3,530,659.38	541,702.13	-2,165,723.72
ACTIVO NO CIRCULANTE	195,721,668.68	16,140,510.46	1,520,305.92	210,341,873.22	14,620,204.54
BIENES INMUEBLES, INFRAESTRUCTURA Y CONSTRUCCIONES EN PROCESO	176,875,536.23	16,140,510.46	1,520,305.92	191,495,740.77	14,620,204.54
VIVIENDAS	6,624,464.03	0.00	0.00	6,624,464.03	0.00
EDIFICIOS NO HABITACIONALES	10,694,900.32	0.00	0.00	10,694,900.32	0.00
CONSTRUCCIONES EN PROCESO EN BIENES DE DOMINIO PÚBLICO	140,314,828.66	14,795,819.25	1,520,305.92	153,590,341.99	13,275,513.33
CONSTRUCCIONES EN PROCESO EN BIENES PROPIOS	19,241,343.22	1,344,691.21	0.00	20,586,034.43	1,344,691.21
BIENES MUEBLES	18,146,877.57	0.00	0.00	18,146,877.57	0.00
MOBILIARIO Y EQUIPO DE ADMINISTRACIÓN	15,810,480.11	0.00	0.00	15,810,480.11	0.00
MOBILIARIO Y EQUIPO EDUCACIONAL Y RECREATIVO	963,788.00	0.00	0.00	963,788.00	0.00
EQUIPO DE DEFENSA Y SEGURIDAD	1,372,609.46	0.00	0.00	1,372,609.46	0.00
ACTIVOS DIFERIDOS	699,254.88	0.00	0.00	699,254.88	0.00
ESTUDIOS, FORMULACIÓN Y EVALUACIÓN DE PROYECTOS	699,254.88	0.00	0.00	699,254.88	0.00
TOTAL:	255,472,419.75	38,563,189.51	42,191,654.67	251,843,954.59	-3,628,465.16



MUNICIPIO DE COQUIMATLAN, COL.
Sistema Integral de Contabilidad Gubernamental
ESTADO ANALITICO DEL ACTIVO
DEL 1 DE ENERO AL 31 DE DICIEMBRE DE 2022

Descripción de la Cuenta	Saldo Inicial	Cargos del Periodo	Abonos del Periodo	Saldo Final	Variación del Periodo
ACTIVO					
ACTIVO CIRCULANTE					
EFFECTIVO Y EQUIVALENTES					
EFFECTIVO	36,642,875.25	183,544,747.00	178,685,540.88	41,502,081.37	4,859,206.12
BANCOS/TESORERIA	14,414,257.00	171,562,710.87	167,860,323.61	18,116,644.26	3,702,387.26
DEPOSITOS DE FONDOS DE TERCEROS EN GARANTÍA Y/O ADMINISTRACIÓN	0.00	1,600.00	1,600.00	0.00	0.00
	14,402,266.50	171,561,110.87	167,858,723.61	18,104,653.76	3,702,387.26
	11,990.50	0.00	0.00	11,990.50	0.00
DERECHOS A RECIBIR EFFECTIVO O EQUIVALENTES					
CUENTAS POR COBRAR A CORTO PLAZO	20,106,147.72	3,887,083.67	2,730,264.81	21,262,966.58	1,156,818.86
DEUDORES DIVERSOS POR COBRAR A CORTO PLAZO	1,067,220.89	1,481,919.57	1,305,247.81	1,243,892.65	176,671.76
DEUDORES DIVERSOS POR RECUPERAR A CORTO PLAZO	845,513.29	126,880.00	126,976.47	845,416.82	-96.47
INGRESOS POR RECUPERAR A CORTO PLAZO	1,000,000.00	0.00	0.00	1,000,000.00	0.00
DEUDORES POR ANTICIPOS DE TESORERIA A CORTO PLAZO	38,104.82	309,887.10	371,124.55	-23,132.63	-61,237.45
PRESTAMOS OTORGADOS A CORTO PLAZO	17,155,308.72	1,968,397.00	926,915.98	18,196,789.74	1,041,481.02
DERECHOS A RECIBIR BIENES O SERVICIOS					
ANTICIPO A PROVEEDORES POR ADQUISICIÓN DE BIENES Y PRESTACIÓN DE SERVICIOS A CORTO PLAZO	2,122,470.53	8,094,952.46	8,094,952.46	2,122,470.53	0.00
ANTICIPO A CONTRATISTAS POR OBRAS PÚBLICAS A CORTO PLAZO	1,580,768.40	1,803.80	1,803.80	1,580,768.40	0.00
	541,702.13	8,093,148.66	8,093,148.66	541,702.13	0.00
ACTIVO NO CIRCULANTE					
BIENES INMUEBLES, INFRAESTRUCTURA Y CONSTRUCCIONES EN PROCESO					
VIVIENDAS	181,192,072.41	37,789,174.02	8,639,373.21	210,341,873.22	29,149,800.81
EDIFICIOS NO HABITACIONALES	163,298,227.96	36,836,886.02	8,639,373.21	191,495,740.77	28,197,512.81
CONSTRUCCIONES EN PROCESO EN BIENES DE DOMINIO PÚBLICO	6,624,464.03	0.00	0.00	6,624,464.03	0.00
	10,694,900.32	0.00	0.00	10,694,900.32	0.00
CONSTRUCCIONES EN PROCESO EN BIENES DE DOMINIO PÚBLICO	126,737,520.39	35,088,787.45	8,235,965.85	153,590,341.99	26,852,821.60
CONSTRUCCIONES EN PROCESO EN BIENES PROPIOS	19,241,343.22	1,748,098.57	403,407.36	20,586,034.43	1,344,691.21
BIENES MUEBLES					
MOBILIARIO Y EQUIPO DE ADMINISTRACIÓN	17,194,589.57	952,288.00	0.00	18,146,877.57	952,288.00
	14,858,192.11	952,288.00	0.00	15,810,480.11	952,288.00
MOBILIARIO Y EQUIPO EDUCACIONAL Y RECREATIVO	963,788.00	0.00	0.00	963,788.00	0.00
EQUIPO DE DEFENSA Y SEGURIDAD	1,372,609.46	0.00	0.00	1,372,609.46	0.00
ACTIVOS DIFERIDOS					
ESTUDIOS, FORMULACIÓN Y EVALUACIÓN DE PROYECTOS	699,254.88	0.00	0.00	699,254.88	0.00
	699,254.88	0.00	0.00	699,254.88	0.00
TOTAL:	217,834,947.66	221,333,921.02	187,324,914.09	251,843,954.59	34,009,006.93



COQUIMATLÁN

H. AYUNTAMIENTO 2021 - 2024

Estado Analítico de la Deuda y Otros Pasivos

"2023, AÑO DE LA CONMEMORACIÓN DEL 500 ANIVERSARIO DE LA FUNDACIÓN DE LA VILLA DE COLIMA"

"H. Ayuntamiento Coquimatlán, Colima"

Reforma S/N y Jesús Alcaraz, Coquimatlán, Col., Tel: 312 207 89 66, 312 207 92 58 C. P. 28400.




MUNICIPIO DE COQUIMATLAN, COL.
Sistema Integral de Contabilidad Gubernamental
ESTADO ANALITICO DE LA DEUDA Y OTROS PASIVOS
DEL 1 DE DICIEMBRE AL 31 DE DICIEMBRE DE 2022

Denominación de las Deudas	Moneda de Contratación	Institución o País Acreedor	Saldo Inicial del Periodo	Saldo Final del Periodo
Corto Plazo				
Deuda Interna				
<i>Instituciones de Crédito</i>			0.00	0.00
CREDITO BANOBRAS 7178 8,987,567.93	PESOS	MEXICO	-497,969.57	0.00
CREDITO BANOBRAS 7211 POR 3,500,000.00	PESOS	MEXICO	-210,764.37	0.00
<i>Títulos y Valores</i>			0.00	0.00
<i>Arrendamientos Financieros</i>			0.00	0.00
Deuda Externa				
<i>Organismos Financieros Internacionales</i>			0.00	0.00
<i>Deuda Bilateral</i>			0.00	0.00
<i>Títulos y Valores</i>			0.00	0.00
<i>Arrendamientos Financieros</i>			0.00	0.00
Subtotal de Deuda Pública a Corto Plazo			-708,733.94	0.00
Largo Plazo				
Deuda Interna				
<i>Instituciones de Crédito</i>			0.00	0.00
CREDITO BANOBRAS 7178 8,987,567.93	PESOS	MEXICO	4,554,741.27	4,009,382.37
CREDITO BANOBRAS 7211 POR 3,500,000.00	PESOS	MEXICO	1,828,785.20	1,597,964.64
<i>Títulos y Valores</i>			0.00	0.00
<i>Arrendamientos Financieros</i>			0.00	0.00
Deuda Externa				
<i>Organismos Financieros Internacionales</i>			0.00	0.00
<i>Deuda Bilateral</i>			0.00	0.00
<i>Títulos y Valores</i>			0.00	0.00
<i>Arrendamientos Financieros</i>			0.00	0.00
Subtotal de Deuda Pública a Largo Plazo			6,383,526.47	5,607,347.01
Total de Otros Pasivos			42,621,161.13	51,724,117.76
Total de Deuda Pública y Otros Pasivos			48,295,953.66	57,331,464.77




MUNICIPIO DE COQUIMATLAN, COL.
Sistema Integral de Contabilidad Gubernamental
ESTADO ANALITICO DE LA DEUDA Y OTROS PASIVOS
DEL 1 DE ENERO AL 31 DE DICIEMBRE DE 2022

Denominación de las Deudas	Moneda de Contratación	Institución o País Acreedor	Saldo Inicial del Periodo	Saldo Final del Periodo
Corto Plazo				
Deuda Interna				
<i>Instituciones de Crédito</i>			0.00	0.00
CREDITO BANOBRAS 7178 8,987,567.93	PESOS	MEXICO	-497,377.04	0.00
CREDITO BANOBRAS 7211 POR 3,500,000.00	PESOS	MEXICO	-210,538.60	0.00
<i>Títulos y Valores</i>			0.00	0.00
<i>Arrendamientos Financieros</i>			0.00	0.00
Deuda Externa				
<i>Organismos Financieros Internacionales</i>			0.00	0.00
<i>Deuda Bilateral</i>			0.00	0.00
<i>Títulos y Valores</i>			0.00	0.00
<i>Arrendamientos Financieros</i>			0.00	0.00
Subtotal de Deuda Pública a Corto Plazo			-707,915.64	0.00
Largo Plazo				
Deuda Interna				
<i>Instituciones de Crédito</i>			0.00	0.00
CREDITO BANOBRAS 7178 8,987,567.93	PESOS	MEXICO	5,052,118.31	4,009,382.37
CREDITO BANOBRAS 7211 POR 3,500,000.00	PESOS	MEXICO	2,039,323.80	1,597,964.64
<i>Títulos y Valores</i>			0.00	0.00
<i>Arrendamientos Financieros</i>			0.00	0.00
Deuda Externa				
<i>Organismos Financieros Internacionales</i>			0.00	0.00
<i>Deuda Bilateral</i>			0.00	0.00
<i>Títulos y Valores</i>			0.00	0.00
<i>Arrendamientos Financieros</i>			0.00	0.00
Subtotal de Deuda Pública a Largo Plazo			7,091,442.11	5,607,347.01
Total de Otros Pasivos			49,511,847.69	51,724,117.76
Total de Deuda Pública y Otros Pasivos			55,895,374.16	57,331,464.77



COQUIMATLÁN

H. AYUNTAMIENTO 2021 - 2024




Estado de Variación de la Hacienda Publica

"2023, AÑO DE LA CONMEMORACIÓN DEL 500 ANIVERSARIO DE LA FUNDACIÓN DE LA VILLA DE COLIMA"


"H. Ayuntamiento Coquimatlán, Colima"

Reforma S/N y Jesús Alcaraz, Coquimatlán, Col., Tel: 312 207 89 66, 312 207 92 58 C. P. 28400.



MUNICIPIO DE COQUIMATLAN, COL.
 Sistema Integral de Contabilidad Gubernamental
ESTADO DE VARIACION EN LA HACIENDA PUBLICA
DEL 1 DE ENERO AL 31 DE DICIEMBRE DE 2022

Concepto	Hacienda Pública/ Patrimonio Contribuido	Hacienda Pública/ Patrimonio Gen. Ejer. Ant.	Hacienda Pública/ Patrimonio Gen. Ejer.	Exceso o Insuficiencia en la Actualización de la Hac. Pública / Patrimonio	Total
Hacienda Pública / Patrimonio Contribuido Neto de 2021	0.00				0.00
Aportaciones	0.00				0.00
Donaciones de Capital	0.00				0.00
Actualización de la Hacienda Pública/ Patrimonio	0.00				0.00
Hacienda Pública / Patrimonio Generado Neto de 2021		144,532,900.86	17,406,672.64		161,939,573.50
Resultados del Ejercicio (Ahorro/DesAhorro)		17,406,672.64			17,406,672.64
Resultados de Ejercicios Anteriores		131,554,730.53			131,554,730.53
Revalúos		0.00			0.00
Reservas		12,978,170.33			12,978,170.33
Rectificaciones de Resultados de Ejercicios Anteriores		0.00			0.00
Exceso o Insuficiencia en la Actualización de la Hacienda Pública/ Patrimonio Neto de 2021				0.00	0.00
Resultados por Posición Monetaria				0.00	0.00
Resultados por Tenencia de Activos no Monetarios				0.00	0.00
Hacienda Pública/ Patrimonio Neto Final de 2021	0.00	144,532,900.86	17,406,672.64	0.00	161,939,573.50
Cambios en la Hacienda Pública/ Patrimonio Contribuido Neto de 2022	0.00				0.00
Aportaciones	0.00				0.00
Donaciones de Capital	0.00				0.00
Actualización de la Hacienda Pública/ Patrimonio	0.00				0.00
Variaciones de la Hacienda Pública/ Patrimonio Generado Neto de 2022		3,125.00	32,569,791.32		32,572,916.32
Resultados del Ejercicio (Ahorro/Desahorro)		32,569,791.32			32,569,791.32
Resultados de Ejercicios Anteriores		0.00			0.00
Revalúos		0.00			0.00
Reservas		0.00			0.00
Rectificaciones de Resultados de Ejercicios Anteriores		0.00			0.00



MUNICIPIO DE COQUIMATLAN, COL.
 Sistema Integral de Contabilidad Gubernamental
ESTADO DE VARIACION EN LA HACIENDA PUBLICA
DEL 1 DE ENERO AL 31 DE DICIEMBRE DE 2022

Concepto	Hacienda Pública/ Patrimonio Contribuido		Hacienda Pública/ Patrimonio Gen. Ejer. Ant.		Hacienda Pública/ Patrimonio Gen. Ejer. Actualización de la Hac. Pública / Patrimonio		Exceso o Insuficiencia en la Actualización de la Hac. Pública / Patrimonio	Total
	Pública/ Patrimonio Contribuido	Gen. Ejer. Ant.	Pública/ Patrimonio Gen. Ejer. Ant.	Gen. Ejer. Actualización de la Hac. Pública / Patrimonio	Exceso o Insuficiencia en la Actualización de la Hac. Pública / Patrimonio	Total		


Cambios en el Exceso o Insuficiencia en la Actualización de la Hacienda Pública/ Patrimonio Neto de 2022

Resultado por Posición Monetaria

Resultado por Tenencia de Activos no Monetarios

Hacienda Pública/ Patrimonio Neto Final de 2022

	0.00	144,536,025.86	49,976,463.96	0.00	194,512,489.82	0.00	0.00
				0.00		0.00	0.00
				0.00		0.00	0.00
				0.00	194,512,489.82	0.00	0.00



PRESIDENTE MUNICIPAL

LTC. LEONOR ALCARAZ MANZO

TESORERA MUNICIPAL

C.P. MA. GUADALUPE ADAME GUTIERREZ

OFICIAL MAYOR MUNICIPAL

MITRO-AARON SINAI DIAZ DECEÑA


M. AYUNTAMIENTO CONSTITUCIONAL DE COQUIMATLAN, COL. 2022-2024 OFICIALIA MAYOR

M. AYUNTAMIENTO CONSTITUCIONAL DE COQUIMATLAN, COL. 2022-2024

PRESIDENTE

M. AYUNTAMIENTO CONSTITUCIONAL DE COQUIMATLAN, COL. 2022-2024

TESORERÍA



COQUIMATLÁN

H. AYUNTAMIENTO 2021 - 2024

Estado de flujo de efectivo

"2023, AÑO DE LA CONMEMORACIÓN DEL 500 ANIVERSARIO DE LA FUNDACIÓN DE LA VILLA DE COLIMA"

"H. Ayuntamiento Coquimatlán, Colima"

Reforma S/N y Jesús Alcaraz, Coquimatlán, Col., Tel: 312 207 89 66, 312 207 92 58 C. P. 28400.




MUNICIPIO DE COQUIMATLAN, COL.
Sistema Integral de Contabilidad Gubernamental
ESTADO DE FLUJOS DE EFECTIVO
DEL 1 DE DICIEMBRE AL 31 DE DICIEMBRE DE 2022

Concepto	Total
FLUJOS DE EFECTIVO DE LAS ACTIVIDADES DE OPERACION	
<u>ORIGEN</u>	<u>9,875,706.06</u>
IMPUESTOS	753,802.28
DERECHOS	723,021.37
PRODUCTOS	6,677.91
APROVECHAMIENTOS	65,440.01
PARTICIPACIONES, APORTACIONES, CONVENIOS, INCENTIVOS DERIVADOS DE LA COLABORACIÓN FISCAL Y FONDOS DISTINTOS DE APORTACIONES	8,326,764.49
<u>APLICACION</u>	<u>22,539,682.33</u>
SERVICIOS PERSONALES	15,269,656.08
MATERIALES Y SUMINISTROS	384,075.86
SERVICIOS GENERALES	3,772,272.93
TRANSFERENCIAS AL RESTO DEL SECTOR PUBLICO	1,873,234.36
AYUDAS SOCIALES	77,860.00
PENSIONES Y JUBILACIONES	1,114,402.84
INTERESES DE LA DEUDA PUBLICA	48,180.26
FLUJOS NETOS DE EFECTIVO POR ACTIVIDADES DE OPERACION	<u>-12,663,976.27</u>
FLUJOS DE EFECTIVO DE LAS ACTIVIDADES DE INVERSION	
<u>ORIGEN</u>	<u>1,520,305.92</u>
BIENES INMUEBLES, INFRAESTRUCTURA Y CONSTRUCCIONES EN PROCESO	1,520,305.92
BIENES MUEBLES	0.00
OTROS ORIGENES DE INVERSION	0.00
<u>APLICACION</u>	<u>16,140,510.46</u>
BIENES INMUEBLES, INFRAESTRUCTURA Y CONSTRUCCIONES EN PROCESO	16,140,510.46
BIENES MUEBLES	0.00
OTRAS APLICACIONES DE INVERSION	0.00
FLUJOS NETOS DE EFECTIVO POR ACTIVIDADES DE INVERSION	<u>-14,620,204.54</u>
FLUJOS DE EFECTIVO DE LAS ACTIVIDADES DE FINANCIAMIENTO	
<u>ORIGEN</u>	<u>41,635,596.62</u>
ENDEUDAMIENTO NETO	776,179.46
- INTERNO	776,179.46
- EXTERNO	0.00
OTROS ORIGENES DE FINANCIAMIENTO	40,859,417.16
<u>APLICACION</u>	<u>30,481,463.75</u>
SERVICIOS DE LA DEUDA	843,624.98
- INTERNO	843,624.98



MUNICIPIO DE COQUIMATLAN, COL.
Sistema Integral de Contabilidad Gubernamental
ESTADO DE FLUJOS DE EFECTIVO
DEL 1 DE DICIEMBRE AL 31 DE DICIEMBRE DE 2022

Concepto	Total
- EXTERNO	0.00
OTRAS APLICACIONES DE FINANCIAMIENTO	29,637,838.77
FLUJOS NETOS DE EFECTIVO POR ACTIVIDADES DE FINANCIAMIENTO	<u>11,154,132.87</u>
<hr/>	
INCREMENTO/DISMINUCION NETA EN EL EFECTIVO Y EQUIVALENTES AL EFECTIVO	-16,130,047.94
EFECTIVO Y EQUIVALENTES AL EFECTIVO AL INICIO DEL EJERCICIO	34,246,692.20
EFECTIVO Y EQUIVALENTES AL EFECTIVO AL FINAL DEL EJERCICIO	18,116,644.26



 PRESIDENTE MUNICIPAL
LIC. LEONOR ALCARAZ MANZO
 AYUNTAMIENTO CONSTITUCIONAL
 DE COQUIMATLAN, COL.
 2021-2024
 PRESIDENCIA

TESORERA MUNICIPAL

C.P. MA. GUADALUPE ADAME GUTIERREZ


 OFICIAL MAYOR MUNICIPAL

MTR. AARON SINAI DIAZ DECENA
 AYUNTAMIENTO CONSTITUCIONAL
 DE COQUIMATLAN, COL.
 2021-2024
 OFICIALIA MAYOR


 AYUNTAMIENTO CONSTITUCIONAL
 DE COQUIMATLAN, COL.
 2021-2024
 TESORERIA



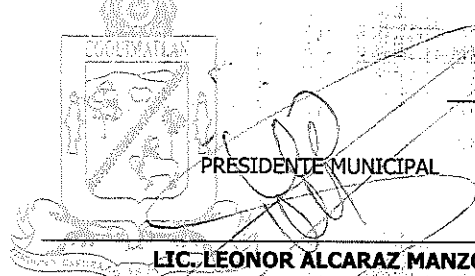
MUNICIPIO DE COQUIMATLAN, COL.
Sistema Integral de Contabilidad Gubernamental
ESTADO DE FLUJOS DE EFECTIVO
DEL 1 DE ENERO AL 31 DE DICIEMBRE DE 2022



Concepto	Total
FLUJOS DE EFECTIVO DE LAS ACTIVIDADES DE OPERACION	
<u>ORIGEN</u>	<u>129,206,119.71</u>
IMPUESTOS	8,812,437.70
DERECHOS	7,650,027.02
PRODUCTOS	63,942.44
APROVECHAMIENTOS	533,899.15
PARTICIPACIONES, APORTACIONES, CONVENIOS, INCENTIVOS DERIVADOS DE LA COLABORACIÓN FISCAL Y FONDOS DISTINTOS DE APORTACIONES	112,145,813.40
<u>APLICACION</u>	<u>96,636,328.39</u>
SERVICIOS PERSONALES	62,510,116.82
MATERIALES Y SUMINISTROS	4,738,411.39
SERVICIOS GENERALES	11,374,563.25
TRANSFERENCIAS AL RESTO DEL SECTOR PUBLICO	9,316,792.36
AYUDAS SOCIALES	414,351.00
PENSIONES Y JUBILACIONES	7,758,954.25
INTERESES DE LA DEUDA PUBLICA	523,139.32
FLUJOS NETOS DE EFECTIVO POR ACTIVIDADES DE OPERACION	<u>32,569,791.32</u>
FLUJOS DE EFECTIVO DE LAS ACTIVIDADES DE INVERSION	
<u>ORIGEN</u>	<u>8,645,373.21</u>
BIENES INMUEBLES, INFRAESTRUCTURA Y CONSTRUCCIONES EN PROCESO	8,639,373.21
BIENES MUEBLES	0.00
OTROS ORIGENES DE INVERSION	6,000.00
<u>APLICACION</u>	<u>37,792,049.02</u>
BIENES INMUEBLES, INFRAESTRUCTURA Y CONSTRUCCIONES EN PROCESO	36,836,886.02
BIENES MUEBLES	952,288.00
OTRAS APLICACIONES DE INVERSION	2,875.00
FLUJOS NETOS DE EFECTIVO POR ACTIVIDADES DE INVERSION	<u>-29,146,675.81</u>
FLUJOS DE EFECTIVO DE LAS ACTIVIDADES DE FINANCIAMIENTO	
<u>ORIGEN</u>	<u>161,092,191.38</u>
ENDEUDAMIENTO NETO	1,484,095.10
- INTERNO	1,484,095.10
- EXTERNO	0.00
OTROS ORIGENES DE FINANCIAMIENTO	159,608,096.28
<u>APLICACION</u>	<u>160,812,919.63</u>
SERVICIOS DE LA DEUDA	2,260,274.56
- INTERNO	2,260,274.56

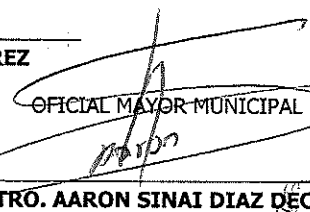



MUNICIPIO DE COQUIMATLAN, COL.
Sistema Integral de Contabilidad Gubernamental
ESTADO DE FLUJOS DE EFECTIVO
DEL 1 DE ENERO AL 31 DE DICIEMBRE DE 2022

Concepto	Total
- EXTERNO	0.00
OTRAS APLICACIONES DE FINANCIAMIENTO	158,552,645.07
FLUJOS NETOS DE EFECTIVO POR ACTIVIDADES DE FINANCIAMIENTO	<u>279,271.75</u>
<hr/>	
INCREMENTO/DISMINUCION NETA EN EL EFECTIVO Y EQUIVALENTES AL EFECTIVO	3,702,387.26
EFECTIVO Y EQUIVALENTES AL EFECTIVO AL INICIO DEL EJERCICIO	14,414,257.00
EFECTIVO Y EQUIVALENTES AL EFECTIVO AL FINAL DEL EJERCICIO	18,116,644.26


PRESIDENTE MUNICIPAL
LIC. LEONOR ALCARAZ MANZO
M. AYUNTAMIENTO CONSTITUCIONAL DE COQUIMATLAN, COL. 2021-2024 PRESIDENCIA

TESORERA MUNICIPAL

C.P. MA. GUADALUPE ADAME GUTIERREZ

M. AYUNTAMIENTO CONSTITUCIONAL DE COQUIMATLAN, COL. 2021-2024 TESORERIA


OFICIAL MAYOR MUNICIPAL
MTR. AARON SINAI DIAZ DECENA

M. AYUNTAMIENTO CONSTITUCIONAL DE COQUIMATLAN, COL. 2021-2024 OFICIALIA MAYOR




MUNICIPIO DE COQUIMATLAN, COL.
Sistema Integral de Contabilidad Gubernamental
ESTADO DE FLUJOS DE EFECTIVO
DEL 1 DE DICIEMBRE AL 31 DE DICIEMBRE DE 2022
(Cifras en Pesos)


Concepto	2022	2021
FLUJOS DE EFECTIVO DE LAS ACTIVIDADES DE OPERACION		
<u>ORIGEN</u>	<u>9,875,706.06</u>	<u>7,865,974.48</u>
IMPUESTOS	753,802.28	753,143.72
CUOTAS Y APORTACIONES DE SEGURIDAD SOCIAL	0.00	0.00
CONTRIBUCIONES DE MEJORAS	0.00	0.00
DERECHOS	723,021.37	676,172.42
PRODUCTOS	6,677.91	1,825.63
APROVECHAMIENTOS	65,440.01	52,720.57
INGRESOS POR VENTA DE BIENES Y PRESTACIÓN DE SERVICIOS	0.00	0.00
PARTICIPACIONES, APORTACIONES, CONVENIOS, INCENTIVOS DERIVADOS DE LA COLABORACIÓN FISCAL Y FONDOS DISTINTOS DE APORTACIONES	8,326,764.49	6,382,112.14
TRANSFERENCIAS, ASIGNACIONES, SUBSIDIOS Y SUBVENCIONES, Y PENSIONES Y JUBILACIONES	0.00	0.00
OTROS ORIGENES DE OPERACIÓN	0.00	0.00
<u>APLICACION</u>	<u>22,539,682.33</u>	<u>13,395,174.25</u>
SERVICIOS PERSONALES	15,269,656.08	7,756,717.67
MATERIALES Y SUMINISTROS	384,075.86	372,726.60
SERVICIOS GENERALES	3,772,272.93	3,091,792.85
AYUDAS DIVERSAS	0.00	0.00
ADEFAS	0.00	0.00
TRANSFERENCIAS INTERNAS Y ASIGNACIONES AL SECTOR PÚBLICO	0.00	0.00
TRANSFERENCIAS AL RESTO DEL SECTOR PUBLICO	1,873,234.36	1,321,294.93
SUBSIDIOS Y SUBENCIONES	0.00	0.00
AYUDAS SOCIALES	77,860.00	70,651.00
PENSIONES Y JUBILACIONES	1,114,402.84	688,045.98
TRANSFERENCIAS A FIDEICOMISOS, MANDATOS Y CONTRATOS ANALOGOS.	0.00	0.00
TRANSFERENCIAS A LA SEGURIDAD SOCIAL	0.00	0.00
DONATIVOS	0.00	0.00
TRANSFERENCIAS AL EXTERIOR	0.00	0.00
PARTICIPACIONES	0.00	0.00
APORTACIONES	0.00	0.00
CONVENIOS	0.00	0.00
OTRAS APLICACIONES DE OPERACIÓN	48,180.26	93,945.22
FLUJOS NETOS DE EFECTIVO POR ACTIVIDADES DE OPERACION	<u>-12,663,976.27</u>	<u>-5,529,199.77</u>
FLUJOS DE EFECTIVO DE LAS ACTIVIDADES DE INVERSION		
<u>ORIGEN</u>	<u>1,520,305.92</u>	<u>0.00</u>
BIENES INMUEBLES, INFRAESTRUCTURA Y CONSTRUCCIONES EN PROCESO	1,520,305.92	0.00
BIENES MUEBLES	0.00	0.00
OTROS ORIGENES DE INVERSION	0.00	0.00
<u>APLICACION</u>	<u>16,140,510.46</u>	<u>5,880,023.36</u>
BIENES INMUEBLES, INFRAESTRUCTURA Y CONSTRUCCIONES EN PROCESO	16,140,510.46	4,427,610.52
BIENES MUEBLES	0.00	1,452,412.84
OTRAS APLICACIONES DE INVERSION	0.00	0.00

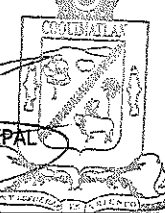



MUNICIPIO DE COQUIMATLAN, COL.
 Sistema Integral de Contabilidad Gubernamental
ESTADO DE FLUJOS DE EFECTIVO
 DEL 1 DE DICIEMBRE AL 31 DE DICIEMBRE DE 2022
 (Cifras en Pesos)

Concepto	2022	2021
FLUJOS NETOS DE EFECTIVO POR ACTIVIDADES DE INVERSION	-14,620,204.54	-5,880,023.36
FLUJOS DE EFECTIVO DE LAS ACTIVIDADES DE FINANCIAMIENTO		
ORIGEN	41,635,596.62	20,569,428.50
ENDEUDAMIENTO NETO	776,179.46	0.00
- INTERNO	776,179.46	0.00
- EXTERNO	0.00	0.00
OTROS ORIGENES DE FINANCIAMIENTO	40,859,417.16	20,569,428.50
APLICACION	30,481,463.75	15,814,768.85
SERVICIOS DE LA DEUDA	843,624.98	61,513.78
- INTERNO	843,624.98	61,513.78
- EXTERNO	0.00	0.00
OTRAS APLICACIONES DE FINANCIAMIENTO	29,637,838.77	15,753,255.07
FLUJOS NETOS DE EFECTIVO POR ACTIVIDADES DE FINANCIAMIENTO	11,154,132.87	4,754,659.65
INCREMENTO/DISMINUCION NETA EN EL EFECTIVO Y EQUIVALENTES AL EFECTIVO	-16,130,047.94	-6,654,563.48
EFFECTIVO Y EQUIVALENTES AL EFECTIVO AL INICIO DEL EJERCICIO	34,246,692.20	21,068,820.48
EFFECTIVO Y EQUIVALENTES AL EFECTIVO AL FINAL DEL EJERCICIO	18,116,644.26	14,414,257.00


 PRESIDENTE MUNICIPAL
LIC. LEONOR ALCARAZ MANZO
 M. AYUNTAMIENTO CONSTITUCIONAL
 DE COQUIMATLAN, COL.
 2021-2024
 PRESIDENCIA

TESORERA MUNICIPAL
C.P. MA. GUADALUPE ADAME GUTIERREZ

 M. AYUNTAMIENTO CONSTITUCIONAL
 DE COQUIMATLAN, COL.
 TESORERIA


 OFICIAL MAYOR MUNICIPAL
MTR. AARON SINAI DIAZ DECENA
 M. AYUNTAMIENTO CONSTITUCIONAL
 DE COQUIMATLAN, COL.
 2021-2024
 OFICIALIA MAYOR



MUNICIPIO DE COQUIMATLAN, COL.
Sistema Integral de Contabilidad Gubernamental
ESTADO DE FLUJOS DE EFECTIVO
DEL 1 DE ENERO AL 31 DE DICIEMBRE DE 2022
(Cifras en Pesos)

Concepto	2022	2021
FLUJOS DE EFECTIVO DE LAS ACTIVIDADES DE OPERACION		
ORIGEN	<u>129,206,119.71</u>	<u>110,682,178.61</u>
IMPUESTOS	8,812,437.70	6,911,915.45
CUOTAS Y APORTACIONES DE SEGURIDAD SOCIAL	0.00	0.00
CONTRIBUCIONES DE MEJORAS	0.00	0.00
DERECHOS	7,650,027.02	5,867,071.55
PRODUCTOS	63,942.44	2,256,729.81
APROVECHAMIENTOS	533,899.15	2,700,325.94
INGRESOS POR VENTA DE BIENES Y PRESTACIÓN DE SERVICIOS	0.00	0.00
PARTICIPACIONES, APORTACIONES, CONVENIOS, INCENTIVOS DERIVADOS DE LA COLABORACIÓN FISCAL Y FONDOS DISTINTOS DE APORTACIONES	112,145,813.40	92,946,135.86
TRANSFERENCIAS, ASIGNACIONES, SUBSIDIOS Y SUBVENCIONES, Y PENSIONES Y JUBILACIONES	0.00	0.00
OTROS ORIGENES DE OPERACIÓN	0.00	0.00
APLICACION	<u>96,636,328.39</u>	<u>93,275,505.97</u>
SERVICIOS PERSONALES	62,510,116.82	59,351,801.56
MATERIALES Y SUMINISTROS	4,738,411.39	4,023,861.41
SERVICIOS GENERALES	11,374,563.25	10,673,301.72
AYUDAS DIVERSAS	0.00	0.00
ADEFAS	0.00	0.00
TRANSFERENCIAS INTERNAS Y ASIGNACIONES AL SECTOR PÚBLICO	0.00	0.00
TRANSFERENCIAS AL RESTO DEL SECTOR PUBLICO	9,316,792.36	9,717,461.19
SUBSIDIOS Y SUBENCIONES	0.00	0.00
AYUDAS SOCIALES	414,351.00	496,697.00
PENSIONES Y JUBILACIONES	7,758,954.25	8,613,237.51
TRANSFERENCIAS A FIDEICOMISOS, MANDATOS Y CONTRATOS ANALOGOS.	0.00	0.00
TRANSFERENCIAS A LA SEGURIDAD SOCIAL	0.00	0.00
DONATIVOS	0.00	0.00
TRANSFERENCIAS AL EXTERIOR	0.00	0.00
PARTICIPACIONES	0.00	0.00
APORTACIONES	0.00	0.00
CONVENIOS	0.00	0.00
OTRAS APLICACIONES DE OPERACIÓN	523,139.32	399,145.58
FLUJOS NETOS DE EFECTIVO POR ACTIVIDADES DE OPERACION	<u>32,569,791.32</u>	<u>17,406,672.64</u>
FLUJOS DE EFECTIVO DE LAS ACTIVIDADES DE INVERSION		
ORIGEN	<u>8,645,373.21</u>	<u>4,617,691.43</u>
BIENES INMUEBLES, INFRAESTRUCTURA Y CONSTRUCCIONES EN PROCESO	8,639,373.21	3,348,559.71
BIENES MUEBLES	0.00	14,811.32
OTROS ORIGENES DE INVERSION	6,000.00	1,254,320.40
APLICACION	<u>37,792,049.02</u>	<u>19,150,342.61</u>
BIENES INMUEBLES, INFRAESTRUCTURA Y CONSTRUCCIONES EN PROCESO	36,836,886.02	17,476,622.85
BIENES MUEBLES	952,288.00	1,673,719.76
OTRAS APLICACIONES DE INVERSION	2,875.00	0.00



MUNICIPIO DE COQUIMATLAN, COL.
 Sistema Integral de Contabilidad Gubernamental
ESTADO DE FLUJOS DE EFECTIVO
 DEL 1 DE ENERO AL 31 DE DICIEMBRE DE 2022
 (Cifras en Pesos)

Concepto	2022	2021
FLUJOS NETOS DE EFECTIVO POR ACTIVIDADES DE INVERSION	<u>-29,146,675.81</u>	<u>-14,532,651.18</u>
FLUJOS DE EFECTIVO DE LAS ACTIVIDADES DE FINANCIAMIENTO		
ORIGEN	<u>161,092,191.38</u>	<u>137,798,726.17</u>
ENDEUDAMIENTO NETO	1,484,095.10	645,655.56
- INTERNO	1,484,095.10	645,655.56
- EXTERNO	0.00	0.00
OTROS ORIGENES DE FINANCIAMIENTO	159,608,096.28	137,153,070.61
APLICACION	<u>160,812,919.63</u>	<u>146,304,986.81</u>
SERVICIOS DE LA DEUDA	2,260,274.56	2,224,571.68
- INTERNO	2,260,274.56	2,224,571.68
- EXTERNO	0.00	0.00
OTRAS APLICACIONES DE FINANCIAMIENTO	158,552,645.07	144,080,415.13
FLUJOS NETOS DE EFECTIVO POR ACTIVIDADES DE FINANCIAMIENTO	<u>279,271.75</u>	<u>-8,506,260.64</u>
INCREMENTO/DISMINUCION NETA EN EL EFECTIVO Y EQUIVALENTES AL EFECTIVO	3,702,387.26	-5,632,239.18
EFFECTIVO Y EQUIVALENTES AL EFECTIVO AL INICIO DEL EJERCICIO	14,414,257.00	20,046,496.18
EFFECTIVO Y EQUIVALENTES AL EFECTIVO AL FINAL DEL EJERCICIO	18,116,644.26	14,414,257.00

TESORERA MUNICIPAL

C.P. MA. GUADALUPE ADAME GUTIERREZ

PRESIDENTE MUNICIPAL

LIC. LEONOR ALCARAZ MANZO


OFICIAL MAYOR MUNICIPAL

MTR. AARON SINAI DIAZ DECENA

H. AYUNTAMIENTO CONSTITUCIONAL
 DE COQUIMATLAN, COL.
 2021-2024
 OFICIALIA MAYOR


AYUNTAMIENTO CONSTITUCIONAL
 DE COQUIMATLAN, COL.
 2021-2024
 PRESIDENCIA

H. AYUNTAMIENTO CONSTITUCIONAL
 DE COQUIMATLAN, COL.
 2021-2024
 TESORERIA



COQUIMATLÁN

H. AYUNTAMIENTO 2021 - 2024




Balanza de comprobación

"2023, AÑO DE LA CONMEMORACIÓN DEL 500 ANIVERSARIO DE LA FUNDACIÓN DE LA VILLA DE COLIMA"


"H. Ayuntamiento Coquimatlán, Colima"

Reforma S/N y Jesús Alcaraz, Coquimatlán, Col., Tel: 312 207 89 66, 312 207 92 58 C. P. 28400.




MUNICIPIO DE COQUIMATLAN, COL.
Sistema Integral de Contabilidad Gubernamental
BALANZA DE COMPROBACION
DEL 1 DE DICIEMBRE AL 31 DE DICIEMBRE DE 2022

Descripción	Saldo Anterior		Movimientos		Saldo Actual	
	Debe	Haber	Debe	Haber	Debe	Haber
ACTIVO						
ACTIVO CIRCULANTE						
EFFECTIVO Y EQUIVALENTES						
BANCOS/ TESORERIA	59,750,751.07	0.00	22,422,679.05	40,671,348.75	41,502,081.37	0.00
DEPOSITOS DE FONDOS DE TERCEROS EN GARANTIA Y/O ADMINISTRACION	34,246,692.20	0.00	20,255,513.88	36,385,561.82	18,116,644.26	0.00
	34,234,701.70	0.00	20,255,513.88	36,385,561.82	18,104,653.76	0.00
	11,990.50	0.00	0.00	0.00	11,990.50	0.00
DERECHOS A RECIBIR EFFECTIVO O EQUIVALENTES						
CUENTAS POR COBRAR A CORTO PLAZO	21,215,864.62	0.00	802,229.51	755,127.55	21,262,966.58	0.00
DEUDORES DIVERSOS POR COBRAR A CORTO PLAZO	1,705,532.49	0.00	146,236.80	607,876.64	1,243,892.65	0.00
INGRESOS POR RECUPERAR A CORTO PLAZO	847,416.82	0.00	18,225.00	20,225.00	845,416.82	0.00
DEUDORES POR ANTICIPOS DE TESORERIA A CORTO PLAZO	1,000,000.00	0.00	0.00	0.00	1,000,000.00	0.00
PRESTAMOS OTORGADOS A CORTO PLAZO	4,374.43	0.00	33,767.71	52,525.91	0.00	23,132.63
DERECHOS A RECIBIR BIENES O SERVICIOS						
ANTICIPO A PROVEEDORES POR ADQUISICION DE BIENES Y PRESTACION DE SERVICIOS A CORTO PLAZO	17,667,289.74	0.00	604,000.00	74,500.00	18,196,789.74	0.00
ANTICIPO A CONTRATISTAS POR OBRAS PUBLICAS A CORTO PLAZO	4,288,194.25	0.00	1,364,935.66	3,530,659.38	2,122,470.53	0.00
BIENES INMUEBLES, INFRAESTRUCTURA Y CONSTRUCCIONES EN PROCESO	1,580,768.40	0.00	0.00	0.00	1,580,768.40	0.00
VIVIENDAS	2,707,425.85	0.00	1,364,935.66	3,530,659.38	541,702.13	0.00
EDIFICIOS NO HABITACIONALES	195,721,668.68	0.00	16,140,510.46	1,520,305.92	210,341,873.22	0.00
CONSTRUCCIONES EN PROCESO EN BIENES DE DOMINIO PUBLICO	176,875,536.23	0.00	16,140,510.46	1,520,305.92	191,495,740.77	0.00
CONSTRUCCIONES EN PROCESO EN BIENES PROPIOS	6,624,464.03	0.00	0.00	0.00	6,624,464.03	0.00
BIENES MUEBLES	10,694,900.32	0.00	0.00	0.00	10,694,900.32	0.00
MOBILIARIO Y EQUIPO DE	140,314,828.66	0.00	14,795,819.25	1,520,305.92	153,590,341.99	0.00
	19,241,343.22	0.00	1,344,691.21	0.00	20,586,034.43	0.00
	18,146,877.57	0.00	0.00	0.00	18,146,877.57	0.00
	15,810,480.11	0.00	0.00	0.00	15,810,480.11	0.00




MUNICIPIO DE COQUIMATLAN, COL.
Sistema Integral de Contabilidad Gubernamental
BALANZA DE COMPROBACION
DEL 1 DE DICIEMBRE AL 31 DE DICIEMBRE DE 2022

Descripción	Saldo Anterior		Movimientos		Saldo Actual	
	Debe	Haber	Debe	Haber	Debe	Haber
ADMINISTRACIÓN						
MOBILIARIO Y EQUIPO EDUCACIONAL Y RECREATIVO	963,788.00	0.00	0.00	0.00	963,788.00	0.00
EQUIPO DE DEFENSA Y SEGURIDAD	1,372,609.46	0.00	0.00	0.00	1,372,609.46	0.00
ACTIVOS DIFERIDOS	699,254.88	0.00	0.00	0.00	699,254.88	0.00
ESTUDIOS, FORMULACIÓN Y EVALUACIÓN DE PROYECTOS	699,254.88	0.00	0.00	0.00	699,254.88	0.00
PASIVO						
PASIVO CIRCULANTE						
CUENTAS POR PAGAR A CORTO PLAZO	0.00	41,912,427.19	27,538,119.12	37,349,809.69	0.00	51,724,117.76
SERVICIOS PERSONALES POR PAGAR A CORTO PLAZO	0.00	12,067,880.14	12,342,746.44	14,714,659.56	0.00	14,439,793.26
PROVEEDORES POR PAGAR A CORTO PLAZO	870,252.58	0.00	1,667,324.01	1,961,323.67	576,252.92	0.00
CONTRATISTAS POR OBRAS PÚBLICAS POR PAGAR A CORTO PLAZO	0.00	465,268.05	8,829,592.78	12,529,801.89	0.00	4,165,477.16
TRANSFERENCIAS OTORGADAS POR PAGAR A CORTO PLAZO	0.00	274,545.68	1,901,134.36	1,949,494.36	0.00	318,905.68
RETENCIONES Y CONTRIBUCIONES POR PAGAR A CORTO PLAZO	0.00	15,918,216.06	1,997,493.82	5,228,841.09	0.00	19,149,563.33
DEVOLUCIONES DE LA LEY DE INGRESO POR PAGAR A CORTO PLAZO	0.00	108,627.99	0.00	62,274.47	0.00	170,902.46
OTRAS CUENTAS POR PAGAR A CORTO PLAZO	0.00	6,769,558.64	732,382.19	131,235.19	0.00	6,168,411.64
DOCUMENTOS POR PAGAR A CORTO PLAZO	0.00	74,274.31	0.00	0.00	0.00	74,274.31
OTROS DOCUMENTOS POR PAGAR A CORTO PLAZO	0.00	74,274.31	0.00	0.00	0.00	74,274.31
PORCIÓN A CORTO PLAZO DE LA DEUDA PÚBLICA A LARGO PLAZO	0.00	6,892,929.37	67,445.52	776,179.46	0.00	7,601,663.31
PORCIÓN A CORTO PLAZO DE LA DEUDA PÚBLICA INTERNA	0.00	6,892,929.37	67,445.52	776,179.46	0.00	7,601,663.31
FONDOS Y BIENES DE TERCEROS EN GARANTÍA Y/O ADMINISTRACIÓN A CORTO PLAZO	0.00	114,294.41	0.00	0.00	0.00	114,294.41
FONDOS EN GARANTÍA A CORTO PLAZO	0.00	114,294.41	0.00	0.00	0.00	114,294.41




MUNICIPIO DE COQUIMATLAN, COL.
Sistema Integral de Contabilidad Gubernamental
BALANZA DE COMPROBACION
DEL 1 DE DICIEMBRE AL 31 DE DICIEMBRE DE 2022

Descripción	Saldo Anterior		Movimientos		Saldo Actual	
	Debe	Haber	Debe	Haber	Debe	Haber
OTROS PASIVOS A CORTO PLAZO	0.00	97,085.12	0.00	0.00	0.00	97,085.12
INGRESOS POR CLASIFICAR	0.00	97,085.12	0.00	0.00	0.00	97,085.12
PASIVO NO CIRCULANTE	0.00	6,383,526.47	776,179.46	0.00	0.00	5,607,347.01
DEUDA PÚBLICA A LARGO PLAZO	0.00	6,383,526.47	776,179.46	0.00	0.00	5,607,347.01
PRÉSTAMOS DE LA DEUDA INTERNA POR PAGAR A LARGO PLAZO	0.00	6,383,526.47	776,179.46	0.00	0.00	5,607,347.01
HACIENDA PÚBLICA/ PATRIMONIO						
HACIENDA PÚBLICA/ PATRIMONIO GENERADO	0.00	161,942,698.50	0.00	0.00	0.00	161,942,698.50
RESULTADOS DE EJERCICIOS ANTERIORES	0.00	148,964,528.17	0.00	0.00	0.00	148,964,528.17
RESULTADO EJERCICIO 2006	9,908,965.82	0.00	0.00	0.00	9,908,965.82	0.00
RESULTADO EJERCICIO 2008	0.00	4,148,484.46	0.00	0.00	0.00	4,148,484.46
RESULTADO EJERCICIO 2009	1,903,753.14	0.00	0.00	0.00	1,903,753.14	0.00
RESULTADO EJERCICIO 2010	0.00	1,516,535.05	0.00	0.00	0.00	1,516,535.05
RESULTADO EJERCICIO 2011	0.00	627,569.94	0.00	0.00	0.00	627,569.94
SUP O DEF 1990	489,733.84	0.00	0.00	0.00	489,733.84	0.00
SUP O DEF 1991	86,476.40	0.00	0.00	0.00	86,476.40	0.00
SUP O DEF 1992	238,128.61	0.00	0.00	0.00	238,128.61	0.00
SUP O DEF 1993	419,074.88	0.00	0.00	0.00	419,074.88	0.00
SUP O DEF 1994	396,403.36	0.00	0.00	0.00	396,403.36	0.00
SUP O DEF 1995	105,595.46	0.00	0.00	0.00	105,595.46	0.00
SUP O DEF 1996	360,950.40	0.00	0.00	0.00	360,950.40	0.00
SUP O DEF 1997	0.00	2,428,046.29	0.00	0.00	0.00	2,428,046.29
SUP O DE F1998	0.00	1,077,382.20	0.00	0.00	0.00	1,077,382.20
SUP O DEF 1999	0.00	1,574,368.51	0.00	0.00	0.00	1,574,368.51
SUP O DEF 2000	0.00	684,511.01	0.00	0.00	0.00	684,511.01
SUP O DEF 2001	5,830,439.30	0.00	0.00	0.00	5,830,439.30	0.00
SUP O DEF 2002	0.00	1,910,777.48	0.00	0.00	0.00	1,910,777.48
RESULTADO EJERCICIO 2003	962,044.80	0.00	0.00	0.00	962,044.80	0.00
RESULTADO EJERCICIO 2004	0.00	3,342,415.89	0.00	0.00	0.00	3,342,415.89
RESULTADO EJER ANTERIORES	1,173,042.82	0.00	0.00	0.00	1,173,042.82	0.00
RESULTADO EJERCICIO 2005	1,256,399.24	0.00	0.00	0.00	1,256,399.24	0.00
RESULTADO EJERCICIO 2007	4,731,841.54	0.00	0.00	0.00	4,731,841.54	0.00
RESULTADO EJERCICIO 2012	1,177,302.95	0.00	0.00	0.00	1,177,302.95	0.00
RESULTADO EJERCICIO 2013	0.00	6,922,022.42	0.00	0.00	0.00	6,922,022.42
RESULTADO EJERCICIO 2014	0.00	12,415,423.13	0.00	0.00	0.00	12,415,423.13




MUNICIPIO DE COQUIMATLAN, COL.
Sistema Integral de Contabilidad Gubernamental
BALANZA DE COMPROBACIÓN
DEL 1 DE DICIEMBRE AL 31 DE DICIEMBRE DE 2022

Descripción	Saldo Anterior		Movimientos		Saldo Actual	
	Debe	Haber	Debe	Haber	Debe	Haber
RESULTADO EJERCICIO 2015	0.00	9,516,809.56	0.00	0.00	0.00	9,516,809.56
RESULTADO EJERCICIO 2016	0.00	17,039,697.24	0.00	0.00	0.00	17,039,697.24
RESULTADO EJERCICIO 2017	0.00	21,320,636.38	0.00	0.00	0.00	21,320,636.38
RESULTADO EJERCICIO 2018	0.00	23,838,031.44	0.00	0.00	0.00	23,838,031.44
RESULTADO EJERCICIO 2019	0.00	28,673,617.28	0.00	0.00	0.00	28,673,617.28
RESULTADO EJERCICIO 2020	0.00	23,555,679.81	0.00	0.00	0.00	23,555,679.81
RESULTADO EJERCICIO 2021	0.00	17,412,672.64	0.00	0.00	0.00	17,412,672.64
RESERVAS	0.00	12,978,170.33	0.00	0.00	0.00	12,978,170.33
RESERVAS DE PATRIMONIO	0.00	12,978,170.33	0.00	0.00	0.00	12,978,170.33
INGRESOS Y OTROS BENEFICIOS						
INGRESOS DE GESTIÓN	0.00	15,511,364.74	0.00	1,548,941.57	0.00	17,060,306.31
IMPUESTOS	0.00	8,058,635.42	0.00	753,802.28	0.00	8,812,437.70
IMPUESTOS SOBRE LOS INGRESOS	0.00	7,272.00	0.00	4,400.00	0.00	11,672.00
IMPUESTOS SOBRE EL PATRIMONIO	0.00	6,085,890.46	0.00	522,943.26	0.00	6,608,833.72
IMPUESTOS SOBRE LA PRODUCCIÓN, EL CONSUMO Y LAS TRANSACCIONES	0.00	1,061,555.71	0.00	147,240.15	0.00	1,208,795.86
ACCESORIOS DE IMPUESTOS	0.00	903,917.25	0.00	79,218.87	0.00	983,136.12
DERECHOS	0.00	6,927,005.65	0.00	723,021.37	0.00	7,650,027.02
DERECHOS POR EL USO, GOCE, APROVECHAMIENTO O EXPLOTACIÓN DE BIENES DE DOMINIO PÚBLICO	0.00	232,359.71	0.00	23,961.63	0.00	256,321.34
DERECHOS POR PRESTACIÓN DE SERVICIOS	0.00	2,837,319.56	0.00	267,897.28	0.00	3,105,216.84
ACCESORIOS DE DERECHOS	0.00	20,980.29	0.00	1,154.64	0.00	22,134.93
OTROS DERECHOS	0.00	3,836,346.09	0.00	430,007.82	0.00	4,266,353.91
PRODUCTOS	0.00	57,264.53	0.00	6,677.91	0.00	63,942.44
PRODUCTOS	0.00	57,264.53	0.00	6,677.91	0.00	63,942.44
APROVECHAMIENTOS	0.00	468,459.14	0.00	65,440.01	0.00	533,899.15
MULTAS	0.00	362,846.39	0.00	52,681.16	0.00	415,527.55
INDEMNIZACIONES	0.00	93,612.75	0.00	758.85	0.00	94,371.60
OTROS APROVECHAMIENTOS	0.00	12,000.00	0.00	12,000.00	0.00	24,000.00
PARTICIPACIONES, APORTACIONES, CONVENIOS, INCENTIVOS DERIVADOS DE LA COLABORACIÓN FISCAL, FONDOS DISTINTOS DE APORTACIONES, TRANSFERENCIAS, ASIGNACIONES, SUBSIDIOS Y SUBVENCIONES, Y PENSIONES Y	0.00	103,819,048.91	62,274.47	8,389,038.96	0.00	112,145,813.40




MUNICIPIO DE COQUIMATLAN, COL.
Sistema Integral de Contabilidad Gubernamental
BALANZA DE COMPROBACION
DEL 1 DE DICIEMBRE AL 31 DE DICIEMBRE DE 2022

Descripción	Saldo Anterior		Movimientos		Saldo Actual	
	Debe	Haber	Debe	Haber	Debe	Haber
JUBILACIONES	0.00	103,819,048.91	62,274.47	8,389,038.96	0.00	112,145,813.40
<i>PARTICIPACIONES, APORTACIONES, CONVENIOS, INCENTIVOS DERIVADOS DE LA COLABORACIÓN FISCAL Y FONDOS DISTINTOS DE APORTACIONES</i>						
PARTICIPACIONES	0.00	62,778,359.91	0.00	5,303,645.95	0.00	68,082,005.86
APORTACIONES	0.00	41,040,689.00	60,511.21	1,322,273.00	0.00	42,302,450.79
CONVENIOS	0.00	0.00	1,763.26	1,763,120.01	0.00	1,761,356.75
GASTOS Y OTRAS PÉRDIDAS						
GASTOS DE FUNCIONAMIENTO	59,197,086.59	0.00	19,472,348.38	46,343.51	78,623,091.46	0.00
SERVICIOS PERSONALES	47,240,460.74	0.00	15,269,656.08	0.00	62,510,116.82	0.00
REMUNERACIONES AL PERSONAL DE CARÁCTER PERMANENTE	26,356,073.64	0.00	3,291,826.92	0.00	29,647,900.56	0.00
REMUNERACIONES ADICIONALES Y ESPECIALES	3,909,012.93	0.00	8,185,104.75	0.00	12,094,117.68	0.00
SEGURIDAD SOCIAL	3,463,842.69	0.00	394,138.76	0.00	3,857,981.45	0.00
OTRAS PRESTACIONES SOCIALES Y ECONOMICAS	11,698,466.60	0.00	3,233,761.57	0.00	14,932,228.17	0.00
PAGO DE ESTIMULOS A SERVIDORES PUBLICOS	1,813,064.88	0.00	164,824.08	0.00	1,977,888.96	0.00
MATERIALES Y SUMINISTROS	4,354,335.53	0.00	427,403.37	43,327.51	4,738,411.39	0.00
MATERIALES DE ADMINISTRACION, EMISION DE DOCUMENTOS Y ARTICULOS OFICIALES	464,877.06	0.00	44,490.50	0.00	509,367.56	0.00
MATERIALES Y ARTICULOS DE CONSTRUCCION Y DE REPARACION	89,734.40	0.00	4,031.09	0.00	93,765.49	0.00
PRODUCTOS QUIMICOS, FARMACEUTICOS Y DE LABORATORIO	30,684.33	0.00	0.00	0.00	30,684.33	0.00
COMBUSTIBLES, LUBRICANTES Y ADITIVOS	3,414,722.54	0.00	378,881.78	43,327.51	3,750,276.81	0.00
VESTUARIO, BLANCOS, PRENDAS DE PROTECCION Y ARTICULOS DEPORTIVOS	267,619.12	0.00	0.00	0.00	267,619.12	0.00
MATERIALES Y SUMINISTROS PARA SEGURIDAD	76,952.86	0.00	0.00	0.00	76,952.86	0.00
HERRAMIENTAS, REFACCIONES Y ACCESORIOS MENORES	9,745.22	0.00	0.00	0.00	9,745.22	0.00
SERVICIOS GENERALES	7,602,290.32	0.00	3,775,288.93	3,016.00	11,374,563.25	0.00




MUNICIPIO DE COQUIMATLAN, COL.
Sistema Integral de Contabilidad Gubernamental
BALANZA DE COMPROBACION
DEL 1 DE DICIEMBRE AL 31 DE DICIEMBRE DE 2022

Descripción	Saldo Anterior		Movimientos		Saldo Actual		Haber
	Debe	Haber	Debe	Haber	Debe	Haber	
SERVICIOS BÁSICOS	3,738,156.90	0.00	704,089.10	0.00	4,442,246.00	0.00	
SERVICIOS DE ARRENDAMIENTO	141,155.68	0.00	12,830.00	0.00	153,985.68	0.00	
SERVICIOS PROFESIONALES, CIENTÍFICOS Y TÉCNICOS Y OTROS SERVICIOS	35,734.94	0.00	2,875.27	0.00	38,610.21	0.00	
SERVICIOS FINANCIEROS, BANCARIOS Y COMERCIALES	44,154.90	0.00	11,062.01	0.00	55,216.91	0.00	
SERVICIOS DE INSTALACION, REPARACION, MANTENIMIENTO Y CONSERVACION	2,966,209.57	0.00	250,949.21	3,016.00	3,214,142.78	0.00	
SERVICIOS DE COMUNICACION SOCIAL Y PUBLICIDAD	32,212.00	0.00	0.00	0.00	32,212.00	0.00	
SERVICIOS DE TRASLADO Y VIATICOS	18,314.17	0.00	0.00	0.00	18,314.17	0.00	
SERVICIOS OFICIALES	339,059.67	0.00	60,541.22	0.00	399,600.89	0.00	
OTROS SERVICIOS GENERALES	287,292.49	0.00	2,732,942.12	0.00	3,020,234.61	0.00	
TRANSFERENCIAS, ASIGNACIONES, SUBSIDIOS Y OTRAS AYUDAS	14,424,600.41	0.00	3,066,497.20	1,000.00	17,490,097.61	0.00	
TRANSFERENCIAS AL RESTO DEL SECTOR PUBLICO	7,443,558.00	0.00	1,873,234.36	0.00	9,316,792.36	0.00	
TRANSFERENCIAS A ENTIDADES FEDERATIVAS Y MUNICIPIOS	7,443,558.00	0.00	1,873,234.36	0.00	9,316,792.36	0.00	
AYUDAS SOCIALES	336,491.00	0.00	78,860.00	1,000.00	414,351.00	0.00	
AYUDAS SOCIALES A PERSONAS	142,891.00	0.00	61,260.00	1,000.00	203,151.00	0.00	
AYUDAS SOCIALES A INSTITUCIONES	193,600.00	0.00	17,600.00	0.00	211,200.00	0.00	
PENSIONES Y JUBILACIONES	6,644,551.41	0.00	1,114,402.84	0.00	7,758,954.25	0.00	
JUBILACIONES	6,644,551.41	0.00	1,114,402.84	0.00	7,758,954.25	0.00	
INTERESES, COMISIONES Y OTROS GASTOS DE LA DEUDA PÚBLICA	474,959.06	0.00	48,180.26	0.00	523,139.32	0.00	
INTERESES DE LA DEUDA PUBLICA	474,959.06	0.00	48,180.26	0.00	523,139.32	0.00	
INTERESES DE LA DEUDA PÚBLICA INTERNA	474,959.06	0.00	48,180.26	0.00	523,139.32	0.00	
CUENTAS DE CIERRE CONTABLE							
CUENTAS DE ORDEN CONTABLES							
CUENTAS DE ORDEN PRESUPUESTARIAS							
LEY DE INGRESOS	0.00	0.00	21,763,630.01	21,763,630.01	0.00	0.00	
LEY DE INGRESOS ESTIMADA	115,464,796.58	0.00	0.00	0.00	115,464,796.58	0.00	




MUNICIPIO DE COQUIMATLAN, COL.
Sistema Integral de Contabilidad Gubernamental
BALANZA DE COMPROBACION
DEL 1 DE DICIEMBRE AL 31 DE DICIEMBRE DE 2022

Descripción	Saldo Anterior		Movimientos		Saldo Actual		Haber
	Debe	Haber	Debe	Haber	Debe	Haber	
IMPUESTOS	7,264,389.30	0.00	0.00	0.00	7,264,389.30	0.00	0.00
DERECHOS	5,895,129.18	0.00	0.00	0.00	5,895,129.18	0.00	0.00
PRODUCTOS DE TIPO CORRIENTE	83,189.03	0.00	0.00	0.00	83,189.03	0.00	0.00
APROVECHAMIENTOS DE TIPO CORRIENTE	687,247.91	0.00	0.00	0.00	687,247.91	0.00	0.00
PARTICIPACIONES Y APORTACIONES.	101,534,841.16	0.00	0.00	0.00	101,534,841.16	0.00	0.00
LEY DE INGRESOS POR EJECUTAR	0.00	5,942,699.91	9,937,980.53	1,825,394.48	2,169,886.14	0.00	0.00
IMPUESTOS	794,246.12	0.00	753,802.28	0.00	1,548,048.40	0.00	0.00
DERECHOS	456,504.44	0.00	723,021.37	0.00	1,179,525.81	0.00	0.00
PRODUCTOS DE TIPO CORRIENTE	0.00	25,924.50	6,677.91	0.00	0.00	0.00	19,246.59
APROVECHAMIENTOS DE TIPO CORRIENTE	0.00	218,788.77	65,440.01	0.00	0.00	0.00	153,348.76
PARTICIPACIONES Y APORTACIONES.	0.00	6,948,737.20	8,389,038.96	1,825,394.48	0.00	0.00	385,092.72
MODIFICACIONES A LA LEY DE INGRESOS ESTIMADA	9,808,316.98	0.00	1,763,120.01	0.00	11,571,436.99	0.00	0.00
DERECHOS	575,372.03	0.00	0.00	0.00	575,372.03	0.00	0.00
PARTICIPACIONES Y APORTACIONES.	9,232,944.95	0.00	1,763,120.01	0.00	10,996,064.96	0.00	0.00
LEY DE INGRESOS DEVENGADA	0.00	0.00	10,000,255.00	10,000,255.00	0.00	0.00	0.00
IMPUESTOS	0.00	0.00	753,802.28	753,802.28	0.00	0.00	0.00
DERECHOS	0.00	0.00	723,021.37	723,021.37	0.00	0.00	0.00
PRODUCTOS DE TIPO CORRIENTE	0.00	0.00	6,677.91	6,677.91	0.00	0.00	0.00
APROVECHAMIENTOS DE TIPO CORRIENTE	0.00	0.00	65,440.01	65,440.01	0.00	0.00	0.00
PARTICIPACIONES Y APORTACIONES.	0.00	0.00	8,451,313.43	8,451,313.43	0.00	0.00	0.00
LEY DE INGRESOS RECAUDADA	0.00	119,330,413.65	62,274.47	9,937,980.53	0.00	129,206,119.71	0.00
IMPUESTOS	0.00	8,058,635.42	0.00	753,802.28	0.00	0.00	8,812,437.70
DERECHOS	0.00	6,927,005.65	0.00	723,021.37	0.00	0.00	7,650,027.02
PRODUCTOS DE TIPO CORRIENTE	0.00	57,264.53	0.00	6,677.91	0.00	0.00	63,942.44
APROVECHAMIENTOS DE TIPO CORRIENTE	0.00	468,459.14	0.00	65,440.01	0.00	0.00	533,899.15
PARTICIPACIONES Y APORTACIONES.	0.00	103,819,048.91	62,274.47	8,389,038.96	0.00	0.00	112,145,813.40
PRESUPUESTO DE EGRESOS APROBADO	0.00	0.00	175,192,565.67	175,192,565.67	0.00	0.00	0.00
PRESUPUESTO DE EGRESOS APROBADO	0.00	115,464,796.58	0.00	0.00	0.00	0.00	115,464,796.58
SERVICIOS PERSONALES	0.00	67,458,758.40	0.00	0.00	0.00	0.00	67,458,758.40
MATERIALES Y SUMINISTROS	0.00	4,211,831.86	0.00	0.00	0.00	0.00	4,211,831.86
SERVICIOS GENERALES	0.00	7,580,536.14	0.00	0.00	0.00	0.00	7,580,536.14
TRANSFERENCIAS, ASIGNACIONES,	0.00	17,083,311.31	0.00	0.00	0.00	0.00	17,083,311.31



MUNICIPIO DE COQUIMATLAN, COL.
Sistema Integral de Contabilidad Gubernamental
BALANZA DE COMPROBACION
DEL 1 DE DICIEMBRE AL 31 DE DICIEMBRE DE 2022


Descripción	Saldo Anterior		Movimientos		Saldo Actual	
	Debe	Haber	Debe	Haber	Debe	Haber
SUBSIDIOS Y OTRAS AYUDAS		500,000.00				
BIENES MUEBLES, INMUEBLES E INTANGIBLES						500,000.00
INVERSION PUBLICA	0.00	17,446,925.22	0.00	0.00	0.00	17,446,925.22
DEUDA PUBLICA	0.00	1,183,433.65	0.00	0.00	0.00	1,183,433.65
PRESUPUESTO DE EGRESOS POR EJERCER	23,217,806.57	0.00	25,538,037.83	48,281,919.50	473,924.90	0.00
SERVICIOS PERSONALES	20,303,587.81	0.00	11,546,642.92	31,461,774.60	388,456.13	0.00
MATERIALES Y SUMINISTROS	400,521.61	0.00	122,785.01	523,306.62	0.00	0.00
SERVICIOS GENERALES	265,885.56	0.00	3,835,746.80	4,097,971.98	3,660.38	0.00
TRANSFERENCIAS, ASIGNACIONES, SUBSIDIOS Y OTRAS AYUDAS	1,960,824.04	0.00	2,413,273.69	4,374,097.73	0.00	0.00
BIENES MUEBLES, INMUEBLES E INTANGIBLES	1,535.60	0.00	0.00	0.00	1,535.60	0.00
INVERSION PUBLICA	198,036.01	0.00	7,537,515.39	7,674,269.21	61,282.19	0.00
DEUDA PUBLICA	87,415.94	0.00	82,074.02	150,499.36	18,990.60	0.00
MODIFICACIONES AL PRESUPUESTO DE EGRESOS APROBADO	0.00	9,808,316.98	23,726,574.31	25,489,694.32	0.00	11,571,436.99
SERVICIOS PERSONALES	0.00	85,290.15	16,192,118.52	11,546,642.92	4,560,185.45	0.00
MATERIALES Y SUMINISTROS	0.00	543,025.28	95,903.25	79,457.50	0.00	526,579.53
SERVICIOS GENERALES	0.00	287,639.74	322,683.05	3,832,730.80	0.00	3,797,687.49
TRANSFERENCIAS, ASIGNACIONES, SUBSIDIOS Y OTRAS AYUDAS	697,886.86	0.00	1,306,600.53	2,411,273.69	0.00	406,786.30
BIENES MUEBLES, INMUEBLES E INTANGIBLES	0.00	453,823.60	0.00	0.00	0.00	453,823.60
INVERSION PUBLICA	0.00	9,048,749.78	5,774,395.38	7,537,515.39	0.00	10,811,869.79
DEUDA PUBLICA	0.00	87,675.29	34,873.58	82,074.02	0.00	134,875.73
PRESUPUESTO DE EGRESOS COMPROMETIDO	10,554,607.00	0.00	24,758,058.96	35,312,665.95	0.01	0.00
SERVICIOS PERSONALES	0.00	0.00	15,269,656.08	15,269,656.08	0.00	0.00
MATERIALES Y SUMINISTROS	0.00	0.00	470,730.88	470,730.88	0.00	0.00
SERVICIOS GENERALES	0.00	0.00	3,778,304.93	3,778,304.93	0.00	0.00
TRANSFERENCIAS, ASIGNACIONES, SUBSIDIOS Y OTRAS AYUDAS	0.00	0.00	3,068,497.20	3,068,497.20	0.00	0.00
INVERSION PUBLICA	10,554,607.00	0.00	2,055,244.09	12,609,851.08	0.01	0.00
DEUDA PUBLICA	0.00	0.00	115,625.78	115,625.78	0.00	0.00
PRESUPUESTO DE EGRESOS DEVENGADO	222,374.34	0.00	35,265,322.44	35,487,696.78	0.00	0.00
SERVICIOS PERSONALES	0.00	0.00	15,269,656.08	15,269,656.08	0.00	0.00



MUNICIPIO DE COQUIMATLAN, COL.
Sistema Integral de Contabilidad Gubernamental
BALANZA DE COMPROBACION
DEL 1 DE DICIEMBRE AL 31 DE DICIEMBRE DE 2022


Descripción	Saldo Anterior		Movimientos		Saldo Actual		Haber
	Debe	Haber	Debe	Haber	Debe	Haber	
MATERIALES Y SUMINISTROS	0.00	0.00	427,403.37	427,403.37	0.00	0.00	0.00
SERVICIOS GENERALES	9,320.00	0.00	3,775,288.93	3,784,608.93	0.00	0.00	0.00
TRANSFERENCIAS, ASIGNACIONES, SUBSIDIOS Y OTRAS AYUDAS	0.00	0.00	3,067,497.20	3,067,497.20	0.00	0.00	0.00
INVERSION PUBLICA	213,054.34	0.00	12,609,851.08	12,822,905.42	0.00	0.00	0.00
DEUDA PUBLICA	0.00	0.00	115,625.78	115,625.78	0.00	0.00	0.00
PRESUPUESTO DE EGRESOS EJERCIDO	649,003.38	0.00	35,309,461.64	30,596,110.49	5,362,354.53	0.00	0.00
SERVICIOS PERSONALES	486,300.82	0.00	15,273,814.71	14,891,432.28	868,683.25	0.00	0.00
MATERIALES Y SUMINISTROS	512.20	0.00	384,075.86	319,868.75	64,719.31	0.00	0.00
SERVICIOS GENERALES	135,190.36	0.00	3,790,912.93	3,473,438.52	452,664.77	0.00	0.00
TRANSFERENCIAS, ASIGNACIONES, SUBSIDIOS Y OTRAS AYUDAS	0.00	0.00	3,077,497.20	3,048,737.20	28,760.00	0.00	0.00
BIENES MUEBLES, INMUEBLES E INTANGIBLES	27,000.00	0.00	0.00	27,000.00	0.00	0.00	0.00
INVERSION PUBLICA	0.00	0.00	12,667,535.16	8,720,007.96	3,947,527.20	0.00	0.00
DEUDA PUBLICA	0.00	0.00	115,625.78	115,625.78	0.00	0.00	0.00
PRESUPUESTO DE EGRESOS PAGADO	90,629,322.27	0.00	30,595,110.49	24,478.63	121,199,954.13	0.00	0.00
SERVICIOS PERSONALES	46,754,159.92	0.00	14,891,432.28	4,158.63	61,641,433.57	0.00	0.00
MATERIALES Y SUMINISTROS	4,353,823.33	0.00	319,868.75	0.00	4,673,692.08	0.00	0.00
SERVICIOS GENERALES	7,457,779.96	0.00	3,473,438.52	9,320.00	10,921,898.48	0.00	0.00
TRANSFERENCIAS, ASIGNACIONES, SUBSIDIOS Y OTRAS AYUDAS	14,424,600.41	0.00	3,047,737.20	11,000.00	17,461,337.61	0.00	0.00
BIENES MUEBLES, INMUEBLES E INTANGIBLES	925,288.00	0.00	27,000.00	0.00	952,288.00	0.00	0.00
INVERSION PUBLICA	15,529,977.65	0.00	8,720,007.96	0.00	24,249,985.61	0.00	0.00
DEUDA PUBLICA	1,183,693.00	0.00	115,625.78	0.00	1,299,318.78	0.00	0.00
CUENTAS DE CIERRE PRESUPUESTARIO							

TOTAL: 611,978,709.92 611,978,709.92 286,482,984.08 286,482,984.08 639,480,047.89 639,480,047.89




MUNICIPIO DE COQUIMATLAN, COL.
Sistema Integral de Contabilidad Gubernamental
BALANZA DE COMPROBACION
DEL 1 DE ENERO AL 31 DE DICIEMBRE DE 2022

Descripción	Saldo Anterior		Movimientos		Saldo Actual	
	Debe	Haber	Debe	Haber	Debe	Haber
ACTIVO						
ACTIVO CIRCULANTE						
EFFECTIVO Y EQUIVALENTES						
EFFECTIVO	36,642,875.25	0.00	183,544,747.00	178,685,540.88	41,502,081.37	0.00
BANCOS/TESORERIA	14,414,257.00	0.00	171,562,710.87	167,860,323.61	18,116,644.26	0.00
DEPOSITOS DE FONDOS DE TERCEROS EN GARANTIA Y/O ADMINISTRACION	14,402,266.50	0.00	1,600.00	1,600.00	0.00	0.00
	11,990.50	0.00	171,561,110.87	167,858,723.61	18,104,653.76	0.00
		0.00	0.00	0.00	11,990.50	0.00
DERECHOS A RECIBIR EFFECTIVO O EQUIVALENTES	20,106,147.72	0.00	3,887,083.67	2,730,264.81	21,262,966.58	0.00
CUENTAS POR COBRAR A CORTO PLAZO	1,067,220.89	0.00	1,481,919.57	1,305,247.81	1,243,892.65	0.00
DEUDORES DIVERSOS POR COBRAR A CORTO PLAZO	845,513.29	0.00	126,880.00	126,976.47	845,416.82	0.00
INGRESOS POR RECUPERAR A CORTO PLAZO	1,000,000.00	0.00	0.00	0.00	1,000,000.00	0.00
DEUDORES POR ANTICIPOS DE TESORERIA A CORTO PLAZO	38,104.82	0.00	309,887.10	371,124.55	0.00	0.00
PRESTAMOS OTORGADOS A CORTO PLAZO	17,155,308.72	0.00	1,968,397.00	926,915.98	18,196,789.74	0.00
DERECHOS A RECIBIR BIENES O SERVICIOS	2,122,470.53	0.00	8,094,952.46	8,094,952.46	2,122,470.53	0.00
ANTICIPO A PROVEEDORES POR ADQUISICIÓN DE BIENES Y PRESTACIÓN DE SERVICIOS A CORTO PLAZO	1,580,768.40	0.00	1,803.80	1,803.80	1,580,768.40	0.00
ANTICIPO A CONTRATISTAS POR OBRAS PÚBLICAS A CORTO PLAZO	541,702.13	0.00	8,093,148.66	8,093,148.66	541,702.13	0.00
ACTIVO NO CIRCULANTE	181,192,072.41	0.00	37,789,174.02	8,639,373.21	210,341,873.22	0.00
BIENES INMUEBLES, INFRAESTRUCTURA Y CONSTRUCCIONES EN PROCESO	163,298,227.96	0.00	36,836,886.02	8,639,373.21	191,495,740.77	0.00
VIVIENDAS	6,624,464.03	0.00	0.00	0.00	6,624,464.03	0.00
EDIFICIOS NO HABITACIONALES	10,694,900.32	0.00	0.00	0.00	10,694,900.32	0.00
CONSTRUCCIONES EN PROCESO EN BIENES DE DOMINIO PÚBLICO	126,737,520.39	0.00	35,088,787.45	8,235,965.85	153,590,341.99	0.00
CONSTRUCCIONES EN PROCESO EN BIENES PROPIOS	19,241,343.22	0.00	1,748,098.57	403,407.36	20,586,034.43	0.00
BIENES MUEBLES	17,194,589.57	0.00	952,288.00	0.00	18,146,877.57	0.00




MUNICIPIO DE COQUIMATLAN, COL.
Sistema Integral de Contabilidad Gubernamental
BALANZA DE COMPROBACION
DEL 1 DE ENERO AL 31 DE DICIEMBRE DE 2022

Descripción	Saldo Anterior		Movimientos		Saldo Actual	
	Debe	Haber	Debe	Haber	Debe	Haber
MOBILIARIO Y EQUIPO DE ADMINISTRACIÓN	14,858,192.11	0.00	952,288.00	0.00	15,810,480.11	0.00
MOBILIARIO Y EQUIPO EDUCACIONAL Y RECREATIVO	963,788.00	0.00	0.00	0.00	963,788.00	0.00
EQUIPO DE DEFENSA Y SEGURIDAD	1,372,609.46	0.00	0.00	0.00	1,372,609.46	0.00
ACTIVOS DIFERIDOS	699,254.88	0.00	0.00	0.00	699,254.88	0.00
ESTUDIOS, FORMULACIÓN Y EVALUACIÓN DE PROYECTOS	699,254.88	0.00	0.00	0.00	699,254.88	0.00
PASIVO						
PASIVO CIRCULANTE	0.00	48,803,932.05	147,346,788.40	150,266,974.11	0.00	51,724,117.76
CUENTAS POR PAGAR A CORTO PLAZO	0.00	41,655,441.22	146,570,608.94	148,751,968.33	0.00	43,836,800.61
SERVICIOS PERSONALES POR PAGAR A CORTO PLAZO	0.00	13,786,715.00	64,369,139.07	65,022,217.33	0.00	14,439,793.26
PROVEEDORES POR PAGAR A CORTO PLAZO	0.00	761,390.23	21,682,274.74	20,344,631.59	576,252.92	0.00
CONTRATISTAS POR OBRAS PUBLICAS POR PAGAR A CORTO PLAZO	0.00	253,952.31	24,794,524.74	28,706,049.59	0.00	4,165,477.16
TRANSFERENCIAS OTORGADAS POR PAGAR A CORTO PLAZO	0.00	365,427.37	10,254,012.50	10,207,490.81	0.00	318,905.68
RETENCIONES Y CONTRIBUCIONES POR PAGAR A CORTO PLAZO	0.00	22,585,774.95	21,648,664.36	18,212,452.74	0.00	19,149,563.33
DEVOLUCIONES DE LA LEY DE INGRESO POR PAGAR A CORTO PLAZO	0.00	111,654.99	3,027.00	62,274.47	0.00	170,902.46
OTRAS CUENTAS POR PAGAR A CORTO PLAZO	0.00	3,790,526.37	3,818,966.53	6,196,851.80	0.00	6,168,411.64
DOCUMENTOS POR PAGAR A CORTO PLAZO	0.00	74,274.31	0.00	0.00	0.00	74,274.31
OTROS DOCUMENTOS POR PAGAR A CORTO PLAZO	0.00	74,274.31	0.00	0.00	0.00	74,274.31
DEUDA PÚBLICA A LARGO PLAZO	0.00	6,893,747.67	776,179.46	1,484,095.10	0.00	7,601,663.31
PORCIÓN A CORTO PLAZO DE LA DEUDA PÚBLICA INTERNA	0.00	6,893,747.67	776,179.46	1,484,095.10	0.00	7,601,663.31
FONDOS Y BIENES DE TERCEROS EN GARANTÍA Y/O	0.00	83,383.73	0.00	30,910.68	0.00	114,294.41




MUNICIPIO DE COQUIMATLAN, COL.
Sistema Integral de Contabilidad Gubernamental
BALANZA DE COMPROBACION
DEL 1 DE ENERO AL 31 DE DICIEMBRE DE 2022

Descripción	Saldo Anterior		Movimientos		Saldo Actual	
	Debe	Haber	Debe	Haber	Debe	Haber
ADMINISTRACIÓN A CORTO PLAZO						
FONDOS EN GARANTÍA A CORTO PLAZO	0.00	83,383.73	0.00	30,910.68	0.00	114,294.41
OTROS PASIVOS A CORTO PLAZO						
INGRESOS POR CLASIFICAR	0.00	97,085.12	0.00	0.00	0.00	97,085.12
PASIVO NO CIRCULANTE	0.00	7,091,442.11	1,484,095.10	0.00	0.00	5,607,347.01
DEUDA PÚBLICA A LARGO PLAZO						
PRÉSTAMOS DE LA DEUDA INTERNA POR PAGAR A LARGO PLAZO	0.00	7,091,442.11	1,484,095.10	0.00	0.00	5,607,347.01
HACIENDA PÚBLICA/ PATRIMONIO						
HACIENDA PÚBLICA/ PATRIMONIO GENERADO	0.00	161,939,573.50	2,875.00	6,000.00	0.00	161,942,698.50
RESULTADOS DE EJERCICIOS ANTERIORES	0.00	148,961,403.17	2,875.00	6,000.00	0.00	148,964,528.17
RESULTADO EJERCICIO 2006	9,908,965.82	0.00	0.00	0.00	9,908,965.82	0.00
RESULTADO EJERCICIO 2008	0.00	4,148,484.46	0.00	0.00	0.00	4,148,484.46
RESULTADO EJERCICIO 2009	1,903,753.14	0.00	0.00	0.00	1,903,753.14	0.00
RESULTADO EJERCICIO 2010	0.00	1,516,535.05	0.00	0.00	0.00	1,516,535.05
RESULTADO EJERCICIO 2011	0.00	627,569.94	0.00	0.00	0.00	627,569.94
SUP O DEF 1990	489,733.84	0.00	0.00	0.00	489,733.84	0.00
SUP O DEF 1991	86,476.40	0.00	0.00	0.00	86,476.40	0.00
SUP O DEF 1992	238,128.61	0.00	0.00	0.00	238,128.61	0.00
SUP O DEF 1993	419,074.88	0.00	0.00	0.00	419,074.88	0.00
SUP O DEF 1994	396,403.36	0.00	0.00	0.00	396,403.36	0.00
SUP O DEF 1995	105,595.46	0.00	0.00	0.00	105,595.46	0.00
SUP O DEF 1996	360,950.40	0.00	0.00	0.00	360,950.40	0.00
SUP O DEF 1997	0.00	2,428,046.29	0.00	0.00	0.00	2,428,046.29
SUP O DE F1998	0.00	1,077,382.20	0.00	0.00	0.00	1,077,382.20
SUP O DEF 1999	0.00	1,574,368.51	0.00	0.00	0.00	1,574,368.51
SUP O DEF 2000	0.00	684,511.01	0.00	0.00	0.00	684,511.01
SUP O DEF 2001	5,830,439.30	0.00	0.00	0.00	5,830,439.30	0.00
SUP O DEF 2002	0.00	1,910,777.48	0.00	0.00	0.00	1,910,777.48
RESULTADO EJERCICIO 2003	962,044.80	0.00	0.00	0.00	962,044.80	0.00
RESULTADO EJERCICIO 2004	0.00	3,342,415.89	0.00	0.00	0.00	3,342,415.89




MUNICIPIO DE COQUIMATLAN, COL.
Sistema Integral de Contabilidad Gubernamental
BALANZA DE COMPROBACION
DEL 1 DE ENERO AL 31 DE DICIEMBRE DE 2022

Descripción	Saldo Anterior		Movimientos		Saldo Actual	
	Debe	Haber	Debe	Haber	Debe	Haber
RESULTADO EJER ANTERIORES	1,173,042.82	0.00	0.00	0.00	1,173,042.82	0.00
RESULTADO EJERCICIO 2005	1,256,399.24	0.00	0.00	0.00	1,256,399.24	0.00
RESULTADO EJERCICIO 2007	4,731,841.54	0.00	0.00	0.00	4,731,841.54	0.00
RESULTADO EJERCICIO 2012	1,177,302.95	0.00	0.00	0.00	1,177,302.95	0.00
RESULTADO EJERCICIO 2013	0.00	6,922,022.42	0.00	0.00	0.00	6,922,022.42
RESULTADO EJERCICIO 2014	0.00	12,415,423.13	0.00	0.00	0.00	12,415,423.13
RESULTADO EJERCICIO 2015	0.00	9,516,809.56	0.00	0.00	0.00	9,516,809.56
RESULTADO EJERCICIO 2016	0.00	17,039,697.24	0.00	0.00	0.00	17,039,697.24
RESULTADO EJERCICIO 2017	0.00	21,323,511.38	2,875.00	0.00	0.00	21,320,636.38
RESULTADO EJERCICIO 2018	0.00	23,838,031.44	0.00	0.00	0.00	23,838,031.44
RESULTADO EJERCICIO 2019	0.00	28,673,617.28	0.00	0.00	0.00	28,673,617.28
RESULTADO EJERCICIO 2020	0.00	23,555,679.81	0.00	0.00	0.00	23,555,679.81
RESULTADO EJERCICIO 2021	0.00	17,406,672.64	0.00	6,000.00	0.00	17,412,672.64
RESERVAS	0.00	12,978,170.33	0.00	0.00	0.00	12,978,170.33
RESERVAS DE PATRIMONIO	0.00	12,978,170.33	0.00	0.00	0.00	12,978,170.33
INGRESOS Y OTROS BENEFICIOS						
INGRESOS DE GESTIÓN	0.00	0.00	3,465.51	17,063,771.82	0.00	17,060,306.31
IMPUESTOS	0.00	0.00	0.00	8,812,437.70	0.00	8,812,437.70
IMPUESTOS SOBRE LOS INGRESOS	0.00	0.00	0.00	11,672.00	0.00	11,672.00
IMPUESTOS SOBRE EL PATRIMONIO	0.00	0.00	0.00	6,608,833.72	0.00	6,608,833.72
IMPUESTOS SOBRE LA PRODUCCIÓN, EL CONSUMO Y LAS TRANSACCIONES	0.00	0.00	0.00	1,208,795.86	0.00	1,208,795.86
ACCESORIOS DE IMPUESTOS	0.00	0.00	0.00	983,136.12	0.00	983,136.12
DERECHOS	0.00	0.00	0.00	7,650,027.02	0.00	7,650,027.02
DERECHOS POR EL USO, GOCE, APROVECHAMIENTO O EXPLOTACIÓN DE BIENES DE DOMINIO PÚBLICO	0.00	0.00	0.00	256,321.34	0.00	256,321.34
DERECHOS POR PRESTACIÓN DE SERVICIOS	0.00	0.00	0.00	3,105,216.84	0.00	3,105,216.84
ACCESORIOS DE DERECHOS	0.00	0.00	0.00	22,134.93	0.00	22,134.93
OTROS DERECHOS	0.00	0.00	0.00	4,266,353.91	0.00	4,266,353.91
PRODUCTOS	0.00	0.00	3,465.51	67,407.95	0.00	63,942.44
PRODUCTOS	0.00	0.00	3,465.51	67,407.95	0.00	63,942.44
APROVECHAMIENTOS	0.00	0.00	0.00	533,899.15	0.00	533,899.15
MULTAS	0.00	0.00	0.00	415,527.55	0.00	415,527.55




MUNICIPIO DE COQUIMATLAN, COL.
Sistema Integral de Contabilidad Gubernamental
BALANZA DE COMPROBACION
DEL 1 DE ENERO AL 31 DE DICIEMBRE DE 2022

Descripción	Saldo Anterior		Movimientos		Saldo Actual	
	Debe	Haber	Debe	Haber	Debe	Haber
INDEMNIZACIONES	0.00	0.00	0.00	94,371.60	0.00	94,371.60
OTROS APROVECHAMIENTOS	0.00	0.00	0.00	24,000.00	0.00	24,000.00
PARTICIPACIONES,	0.00	0.00	3,160,588.57	115,306,401.97	0.00	112,145,813.40
APORTACIONES, CONVENIOS, INCENTIVOS DERIVADOS DE LA COLABORACIÓN FISCAL, FONDOS DISTINTOS DE APORTACIONES, TRANSFERENCIAS, ASIGNACIONES, SUBSIDIOS Y SUBVENCIONES, Y PENSIONES Y JUBILACIONES						
PARTICIPACIONES,	0.00	0.00	3,160,588.57	115,306,401.97	0.00	112,145,813.40
APORTACIONES, CONVENIOS, INCENTIVOS DERIVADOS DE LA COLABORACION FISCAL Y FONDOS DISTINTOS DE APORTACIONES						
PARTICIPACIONES	0.00	0.00	0.00	68,082,005.86	0.00	68,082,005.86
APORTACIONES	0.00	0.00	3,158,825.31	45,461,276.10	0.00	42,302,450.79
CONVENIOS	0.00	0.00	1,763.26	1,763,120.01	0.00	1,761,356.75
GASTOS Y OTRAS PÉRDIDAS						
GASTOS DE FUNCIONAMIENTO	0.00	0.00	79,634,389.63	1,011,298.17	78,623,091.46	0.00
SERVICIOS PERSONALES	0.00	0.00	63,159,711.54	649,594.72	62,510,116.82	0.00
REMUNERACIONES AL PERSONAL DE CARÁCTER PERMANENTE	0.00	0.00	30,070,185.71	422,285.15	29,647,900.56	0.00
REMUNERACIONES ADICIONALES Y ESPECIALES	0.00	0.00	12,094,117.68	0.00	12,094,117.68	0.00
SEGURIDAD SOCIAL	0.00	0.00	3,857,981.45	0.00	3,857,981.45	0.00
OTRAS PRESTACIONES SOCIALES Y ECONOMICAS	0.00	0.00	15,159,537.74	227,309.57	14,932,228.17	0.00
PAGO DE ESTIMULOS A SERVIDORES PUBLICOS	0.00	0.00	1,977,888.96	0.00	1,977,888.96	0.00
MATERIALES Y SUMINISTROS	0.00	0.00	4,908,675.88	170,264.49	4,738,411.39	0.00
MATERIALES DE ADMINISTRACION, EMISION DE DOCUMENTOS Y ARTICULOS OFICIALES	0.00	0.00	524,555.98	15,188.42	509,367.56	0.00
MATERIALES Y ARTICULOS DE CONSTRUCCION Y DE REPARACION	0.00	0.00	97,819.27	4,053.78	93,765.49	0.00
PRODUCTOS QUIMICOS,	0.00	0.00	32,664.33	1,980.00	30,684.33	0.00




MUNICIPIO DE COQUIMATLAN, COL.
Sistema Integral de Contabilidad Gubernamental
BALANZA DE COMPROBACION
DEL 1 DE ENERO AL 31 DE DICIEMBRE DE 2022

Descripción	Saldo Anterior		Movimientos		Saldo Actual		Haber
	Debe	Haber	Debe	Haber	Debe	Haber	
FARMACEUTICOS Y DE LABORATORIO	0.00	0.00	3,896,051.38		145,774.57	0.00	
COMBUSTIBLES, LUBRICANTES Y ADITIVOS	0.00	0.00	270,886.84		3,267.72	0.00	
VESTUARIO, BLANCOS, PRENDAS DE PROTECCION Y ARTICULOS DEPORTIVOS	0.00	0.00	76,952.86		0.00	0.00	
MATERIALES Y SUMINISTROS PARA SEGURIDAD	0.00	0.00	9,745.22		0.00	0.00	
HERRAMIENTAS, REFACCIONES Y ACCESORIOS MENORES	0.00	0.00			0.00	0.00	
SERVICIOS GENERALES	0.00	0.00	11,566,002.21		191,438.96	0.00	
SERVICIOS BÁSICOS	0.00	0.00	4,458,611.00		16,365.00	0.00	
SERVICIOS DE ARRENDAMIENTO	0.00	0.00	153,985.68		0.00	0.00	
SERVICIOS PROFESIONALES, CIENTÍFICOS Y TÉCNICOS Y OTROS SERVICIOS	0.00	0.00	38,610.21		0.00	0.00	
SERVICIOS FINANCIEROS, BANCARIOS Y COMERCIALES	0.00	0.00	55,216.91		0.00	0.00	
SERVICIOS DE INSTALACION, REPARACION, MANTENIMIENTO Y CONSERVACION	0.00	0.00	3,380,482.74		166,339.96	0.00	
SERVICIOS DE COMUNICACION SOCIAL Y PUBLICIDAD	0.00	0.00	34,300.00		2,088.00	0.00	
SERVICIOS DE TRASLADO Y VIATICOS	0.00	0.00	18,314.17		0.00	0.00	
SERVICIOS OFICIALES	0.00	0.00	406,246.89		6,646.00	0.00	
OTROS SERVICIOS GENERALES	0.00	0.00	3,020,234.61		0.00	0.00	
TRANSFERENCIAS, ASIGNACIONES, SUBSIDIOS Y OTRAS AYUDAS	0.00	0.00	17,855,127.61		365,030.00	0.00	
TRANSFERENCIAS AL RESTO DEL SECTOR PUBLICO	0.00	0.00	9,648,931.36		332,139.00	0.00	
TRANSFERENCIAS A ENTIDADES FEDERATIVAS Y MUNICIPIOS	0.00	0.00	9,648,931.36		332,139.00	0.00	
AYUDAS SOCIALES	0.00	0.00	447,242.00		32,891.00	0.00	
AYUDAS SOCIALES A PERSONAS	0.00	0.00	236,042.00		32,891.00	0.00	
AYUDAS SOCIALES A INSTITUCIONES	0.00	0.00	211,200.00		0.00	0.00	
PENSIONES Y JUBILACIONES	0.00	0.00	7,758,954.25		0.00	0.00	
JUBILACIONES	0.00	0.00	7,758,954.25		0.00	0.00	




MUNICIPIO DE COQUIMATLAN, COL.
 Sistema Integral de Contabilidad Gubernamental
BALANZA DE COMPROBACION
 DEL 1 DE ENERO AL 31 DE DICIEMBRE DE 2022

Descripción	Saldo Anterior		Movimientos		Saldo Actual	
	Debe	Haber	Debe	Haber	Debe	Haber
INTERESES, COMISIONES Y OTROS GASTOS DE LA DEUDA PÚBLICA	0.00	0.00	523,139.32	0.00	523,139.32	0.00
INTERESES DE LA DEUDA PÚBLICA	0.00	0.00	523,139.32	0.00	523,139.32	0.00
INTERESES DE LA DEUDA PÚBLICA INTERNA	0.00	0.00	523,139.32	0.00	523,139.32	0.00
CUENTAS DE CIERRE CONTABLE						
CUENTAS DE ORDEN CONTABLES						
CUENTAS DE ORDEN PRESUPUESTARIAS						
LEY DE INGRESOS	0.00	0.00	398,104,689.31	398,104,689.31	0.00	0.00
LEY DE INGRESOS ESTIMADA	0.00	0.00	115,464,796.58	0.00	115,464,796.58	0.00
IMPUESTOS	0.00	0.00	7,264,389.30	0.00	7,264,389.30	0.00
DERECHOS	0.00	0.00	5,895,129.18	0.00	5,895,129.18	0.00
PRODUCTOS DE TIPO CORRIENTE	0.00	0.00	83,189.03	0.00	83,189.03	0.00
APROVECHAMIENTOS DE TIPO CORRIENTE	0.00	0.00	687,247.91	0.00	687,247.91	0.00
PARTICIPACIONES Y APORTACIONES.	0.00	0.00	101,534,841.16	0.00	101,534,841.16	0.00
LEY DE INGRESOS POR EJECUTAR	0.00	0.00	132,370,173.79	130,200,287.65	2,169,886.14	0.00
IMPUESTOS	0.00	0.00	8,812,437.70	7,264,389.30	1,548,048.40	0.00
DERECHOS	0.00	0.00	7,650,027.02	6,470,501.21	1,179,525.81	0.00
PRODUCTOS DE TIPO CORRIENTE	0.00	0.00	67,407.95	86,654.54	0.00	19,246.59
APROVECHAMIENTOS DE TIPO CORRIENTE	0.00	0.00	533,899.15	687,247.91	0.00	153,348.76
PARTICIPACIONES Y APORTACIONES.	0.00	0.00	115,306,401.97	115,691,494.69	0.00	385,092.72
MODIFICACIONES A LA LEY DE INGRESOS ESTIMADA	0.00	0.00	11,571,436.99	0.00	11,571,436.99	0.00
DERECHOS	0.00	0.00	575,372.03	0.00	575,372.03	0.00
PARTICIPACIONES Y APORTACIONES.	0.00	0.00	10,996,064.96	0.00	10,996,064.96	0.00
LEY DE INGRESOS DEVENGADA	0.00	0.00	135,534,227.87	135,534,227.87	0.00	0.00
IMPUESTOS	0.00	0.00	8,812,437.70	8,812,437.70	0.00	0.00
DERECHOS	0.00	0.00	7,650,027.02	7,650,027.02	0.00	0.00
PRODUCTOS DE TIPO CORRIENTE	0.00	0.00	70,873.46	70,873.46	0.00	0.00
APROVECHAMIENTOS DE TIPO CORRIENTE	0.00	0.00	533,899.15	533,899.15	0.00	0.00




MUNICIPIO DE COQUIMATLAN, COL.
Sistema Integral de Contabilidad Gubernamental
BALANZA DE COMPROBACION
DEL 1 DE ENERO AL 31 DE DICIEMBRE DE 2022

Descripción	Saldo Anterior		Movimientos		Saldo Actual	
	Debe	Haber	Debe	Haber	Debe	Haber
CORRIENTE						
PARTICIPACIONES Y APORTACIONES.	0.00	0.00	118,466,990.54	118,466,990.54	0.00	0.00
LEY DE INGRESOS RECAUDADA	0.00	0.00	3,164,054.08	132,370,173.79	0.00	129,206,119.71
IMPUESTOS	0.00	0.00	0.00	8,812,437.70	0.00	8,812,437.70
DERECHOS	0.00	0.00	0.00	7,650,027.02	0.00	7,650,027.02
PRODUCTOS DE TIPO CORRIENTE	0.00	0.00	3,465.51	67,407.95	0.00	63,942.44
APROVECHAMIENTOS DE TIPO CORRIENTE	0.00	0.00	0.00	533,899.15	0.00	533,899.15
PARTICIPACIONES Y APORTACIONES.	0.00	0.00	3,160,588.57	115,306,401.97	0.00	112,145,813.40
PRESUPUESTO DE EGRESOS APROBADO	0.00	0.00	1,040,293,197.87	1,040,293,197.87	0.00	0.00
PRESUPUESTO DE EGRESOS APROBADO	0.00	0.00	0.00	115,464,796.58	0.00	115,464,796.58
SERVICIOS PERSONALES	0.00	0.00	0.00	67,458,758.40	0.00	67,458,758.40
MATERIALES Y SUMINISTROS	0.00	0.00	0.00	4,211,831.86	0.00	4,211,831.86
SERVICIOS GENERALES	0.00	0.00	0.00	7,580,536.14	0.00	7,580,536.14
TRANSFERENCIAS,	0.00	0.00	0.00	17,083,311.31	0.00	17,083,311.31
ASIGNACIONES, SUBSIDIOS Y OTRAS AYUDAS	0.00	0.00	0.00	500,000.00	0.00	500,000.00
BIENES MUEBLES, INMUEBLES E INTANGIBLES	0.00	0.00	0.00	17,446,925.22	0.00	17,446,925.22
INVERSION PUBLICA	0.00	0.00	0.00	1,183,433.65	0.00	1,183,433.65
DEUDA PUBLICA	0.00	0.00	0.00	327,452,934.62	473,924.90	0.00
PRESUPUESTO DE EGRESOS POR EJERCER	0.00	0.00	327,926,859.52	327,452,934.62	473,924.90	0.00
SERVICIOS PERSONALES	0.00	0.00	126,467,666.13	126,079,210.00	388,456.13	0.00
MATERIALES Y SUMINISTROS	0.00	0.00	6,379,004.05	6,379,004.05	0.00	0.00
SERVICIOS GENERALES	0.00	0.00	18,981,996.33	18,978,335.95	3,660.38	0.00
TRANSFERENCIAS,	0.00	0.00	24,408,906.87	24,408,906.87	0.00	0.00
ASIGNACIONES, SUBSIDIOS Y OTRAS AYUDAS	0.00	0.00	2,930,341.60	2,928,806.00	1,535.60	0.00
BIENES MUEBLES, INMUEBLES E INTANGIBLES	0.00	0.00	146,637,261.49	146,575,979.30	61,282.19	0.00
INVERSION PUBLICA	0.00	0.00	2,121,683.05	2,102,692.45	18,990.60	0.00
DEUDA PUBLICA	0.00	0.00	199,490,866.29	211,062,303.28	0.00	11,571,436.99
MODIFICACIONES AL PRESUPUESTO DE EGRESOS APROBADO	0.00	0.00	0.00	0.00	0.00	0.00



MUNICIPIO DE COQUIMATLAN, COL.
Sistema Integral de Contabilidad Gubernamental
BALANZA DE COMPROBACION
DEL 1 DE ENERO AL 31 DE DICIEMBRE DE 2022

Descripción	Saldo Anterior		Movimientos		Saldo Actual	
	Debe	Haber	Debe	Haber	Debe	Haber
SERVICIOS PERSONALES	0.00	0.00	62,919,498.46	58,359,313.01	4,560,185.45	0.00
MATERIALES Y SUMINISTROS	0.00	0.00	1,447,896.68	1,974,476.21	0.00	526,579.53
SERVICIOS GENERALES	0.00	0.00	7,412,333.74	11,210,021.23	0.00	3,797,687.49
TRANSFERENCIAS,	0.00	0.00	6,552,779.26	6,959,565.56	0.00	406,786.30
ASIGNACIONES, SUBSIDIOS Y						
OTRAS AYUDAS	0.00	0.00	1,976,518.00	2,430,341.60	0.00	453,823.60
BIENES MUEBLES, INMUEBLES E						
INTANGIBLES	0.00	0.00	118,378,466.48	129,190,336.27	0.00	10,811,869.79
INVERSION PUBLICA	0.00	0.00	803,373.67	938,249.40	0.00	134,875.73
DEUDA PUBLICA	0.00	0.00	129,884,621.05	129,884,621.04	0.01	0.00
PRESUPUESTO DE EGRESOS						
COMPROMETIDO						
SERVICIOS PERSONALES	0.00	0.00	63,809,306.26	63,809,306.26	0.00	0.00
MATERIALES Y SUMINISTROS	0.00	0.00	5,101,371.86	5,101,371.86	0.00	0.00
SERVICIOS GENERALES	0.00	0.00	11,757,441.17	11,757,441.17	0.00	0.00
TRANSFERENCIAS,	0.00	0.00	18,221,157.61	18,221,157.61	0.00	0.00
ASIGNACIONES, SUBSIDIOS Y						
OTRAS AYUDAS	0.00	0.00	952,288.00	952,288.00	0.00	0.00
BIENES MUEBLES, INMUEBLES E						
INTANGIBLES	0.00	0.00	28,743,737.37	28,743,737.36	0.01	0.00
INVERSION PUBLICA	0.00	0.00	1,299,318.78	1,299,318.78	0.00	0.00
DEUDA PUBLICA	0.00	0.00	129,883,818.94	129,883,818.94	0.00	0.00
PRESUPUESTO DE EGRESOS						
DEVENGADO						
SERVICIOS PERSONALES	0.00	0.00	63,809,306.26	63,809,306.26	0.00	0.00
MATERIALES Y SUMINISTROS	0.00	0.00	5,134,903.72	5,134,903.72	0.00	0.00
SERVICIOS GENERALES	0.00	0.00	11,724,107.21	11,724,107.21	0.00	0.00
TRANSFERENCIAS,	0.00	0.00	18,220,157.61	18,220,157.61	0.00	0.00
ASIGNACIONES, SUBSIDIOS Y						
OTRAS AYUDAS	0.00	0.00	952,288.00	952,288.00	0.00	0.00
BIENES MUEBLES, INMUEBLES E						
INTANGIBLES	0.00	0.00	28,743,737.36	28,743,737.36	0.00	0.00
INVERSION PUBLICA	0.00	0.00	1,299,318.78	1,299,318.78	0.00	0.00
DEUDA PUBLICA	0.00	0.00	129,934,172.08	124,571,817.55	5,362,354.53	0.00
PRESUPUESTO DE EGRESOS						
EJERCIDO						
SERVICIOS PERSONALES	0.00	0.00	63,948,678.70	63,079,995.45	868,683.25	0.00
MATERIALES Y SUMINISTROS	0.00	0.00	5,324,209.33	5,259,490.02	64,719.31	0.00
SERVICIOS GENERALES	0.00	0.00	11,978,006.85	11,525,342.08	452,664.77	0.00




MUNICIPIO DE COQUIMATLAN, COL.
Sistema Integral de Contabilidad Gubernamental
BALANZA DE COMPROBACION
DEL 1 DE ENERO AL 31 DE DICIEMBRE DE 2022

Descripción	Saldo Anterior		Movimientos		Saldo Actual	
	Debe	Haber	Debe	Haber	Debe	Haber
TRANSFERENCIAS, ASIGNACIONES, SUBSIDIOS Y OTRAS AYUDAS	0.00	0.00	18,234,157.61	18,205,397.61	28,760.00	0.00
BIENES MUEBLES, INMUEBLES E INTANGIBLES	0.00	0.00	952,288.00	952,288.00	0.00	0.00
INVERSION PUBLICA	0.00	0.00	28,197,512.81	24,249,985.61	3,947,527.20	0.00
DEUDA PUBLICA	0.00	0.00	1,299,318.78	1,299,318.78	0.00	0.00
PRESUPUESTO DE EGRESOS	0.00	0.00	123,172,859.99	1,972,905.86	121,199,954.13	0.00
PAGADO						
SERVICIOS PERSONALES	0.00	0.00	62,430,400.73	788,967.16	61,641,433.57	0.00
MATERIALES Y SUMINISTROS	0.00	0.00	5,033,262.18	359,570.10	4,673,692.08	0.00
SERVICIOS GENERALES	0.00	0.00	11,367,237.08	445,338.60	10,921,898.48	0.00
TRANSFERENCIAS, ASIGNACIONES, SUBSIDIOS Y OTRAS AYUDAS	0.00	0.00	17,840,367.61	379,030.00	17,461,337.61	0.00
BIENES MUEBLES, INMUEBLES E INTANGIBLES	0.00	0.00	952,288.00	0.00	952,288.00	0.00
INVERSION PUBLICA	0.00	0.00	24,249,985.61	0.00	24,249,985.61	0.00
DEUDA PUBLICA	0.00	0.00	1,299,318.78	0.00	1,299,318.78	0.00

**CUENTAS DE CIERRE
PRESUPUESTARIO**

TOTAL: 246,875,100.22 246,875,100.22 1,909,742,277.34 1,909,742,277.34 639,480,047.89 639,480,047.89



COQUIMATLÁN

H. AYUNTAMIENTO 2021 - 2024




Estado Analítico del Ingreso

"2023, AÑO DE LA CONMEMORACIÓN DEL 500 ANIVERSARIO DE LA FUNDACIÓN DE LA VILLA DE COLIMA"

"H. Ayuntamiento Coquimatlán, Colima"

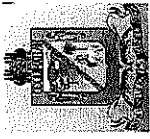
Reforma S/N y Jesús Alcaraz, Coquimatlán, Col., Tel: 312 207 89 66, 312 207 92 58 C. P. 28400.



MUNICIPIO DE COQUIMATLAN, COL.
Sistema Integral de Contabilidad Gubernamental
ESTADO ANALITICO DE INGRESOS
DEL 1 DE DICIEMBRE AL 31 DE DICIEMBRE DE 2022

Análisis por: Fuente y Origen de Ingresos --- Clasificación por Rubro de Ingresos


Clave Presupuestaria	Descripción	Est Dic-Dic	Ayr Dic-Dic	PrM Dic-Dic	Dev Dic-Dic	Rec Dic-Dic	PrR Dic-Dic
FF-OR-RF-Rubro-Tipo-Clase-Conc							
01	NO ETIQUETADO	6,779,747.84	1,763,120.01	8,542,867.85	8,613,944.27	8,613,944.27	-71,076.42
01 01	RECURSOS FISCALES	1,099,234.78	0.00	1,099,234.78	1,548,941.57	1,548,941.57	-449,706.79
01 01 01	IMPUESTOS	559,364.18	0.00	559,364.18	753,802.28	753,802.28	-194,438.10
01 01 01 1	IMPUESTOS	559,364.18	0.00	559,364.18	753,802.28	753,802.28	-194,438.10
01 01 01 1 0	IMPUESTOS SOBRE LOS INGRESOS	0.00	0.00	0.00	4,400.00	4,400.00	-4,400.00
01 01 01 1 0 0	IMPUESTO SOBRE ESPECTÁCULOS Y OTRAS DIVERSIONES PUBLICAS	0.00	0.00	0.00	4,400.00	4,400.00	-4,400.00
01 01 01 1 1	BOX Y LUCHA LIBRE	0.00	0.00	0.00	0.00	0.00	0.00
01 01 01 1 1 1	CHARREADAS Y JARIPEOS	0.00	0.00	0.00	4,400.00	4,400.00	-4,400.00
01 01 01 1 1 4	CIRCOS Y CARPAS	0.00	0.00	0.00	0.00	0.00	0.00
01 01 01 1 1 5	IMPUESTOS SOBRE EL PATRIMONIO	365,873.05	0.00	365,873.05	522,943.26	522,943.26	-157,070.21
01 01 01 2	IMPUESTO PREDIAL	365,873.05	0.00	365,873.05	522,943.26	522,943.26	-157,070.21
01 01 01 2 1	IMPUESTO PREDIAL URBANO EDIFICADO	191,620.49	0.00	191,620.49	358,810.43	358,810.43	-167,189.94
01 01 01 2 1 1	IMPUESTO PREDIAL URBANO NO EDIFICADO	18,744.12	0.00	18,744.12	48,076.95	48,076.95	-29,332.83
01 01 01 2 1 2	IMPUESTO PREDIAL RÚSTICO	134,746.68	0.00	134,746.68	81,345.30	81,345.30	53,401.38
01 01 01 2 1 3	IMPUESTO PREDIAL PARCELAS	2,909.19	0.00	2,909.19	17,649.84	17,649.84	-14,740.65
01 01 01 2 1 4	IMPUESTO PREDIAL CEMENTERIOS	24,355.46	0.00	24,355.46	28,260.43	28,260.43	-3,904.97
01 01 01 2 1 5	DESCUENTOS Y BONIFICACIONES POR PRONTO PAGO	0.00	0.00	0.00	0.00	0.00	0.00
01 01 01 2 1 6	DESCUENTOS Y BONIFICACIONES DISCAPACITADOS Y TERCERA EDAD	-6,502.89	0.00	-6,502.89	-11,199.69	-11,199.69	4,696.80
01 01 01 2 1 8	OTROS DESCUENTOS Y BONIFICACIONES	0.00	0.00	0.00	0.00	0.00	0.00
01 01 01 2 1 9	IMPUESTOS SOBRE LA PRODUCCIÓN, EL CONSUMO Y LAS TRANSACCIONES	178,085.44	0.00	178,085.44	147,240.15	147,240.15	30,845.29
01 01 01 3	IMPUESTO SOBRE TRANSMISIONES PATRIMONIALES	178,085.44	0.00	178,085.44	147,240.15	147,240.15	30,845.29
01 01 01 3 1	ACCESORIOS DE IMPUESTOS	15,405.69	0.00	15,405.69	79,218.87	79,218.87	-63,813.18
01 01 01 3 1 0	ACCESORIOS DE IMPUESTO PREDIAL	15,405.69	0.00	15,405.69	79,218.87	79,218.87	-63,813.18
01 01 01 3 1 1	GASTOS DE EJECUCIÓN	0.00	0.00	0.00	268.86	268.86	-268.86
01 01 01 3 1 1 1	RECARGOS	200,587.93	0.00	200,587.93	452,024.21	452,024.21	-251,436.28
01 01 01 3 1 1 3	HONORARIOS DE NOTIFICACIÓN	0.00	0.00	0.00	0.00	0.00	0.00
01 01 01 3 1 1 5	DESCUENTOS EN RECARGOS	-185,182.24	0.00	-185,182.24	-373,074.20	-373,074.20	187,891.96
01 01 01 3 1 1 6	DERECHOS	513,999.70	0.00	513,999.70	723,694.91	723,694.91	-209,695.21
01 01 02	DERECHOS POR EL USO, GOCE, APROVECHAMIENTO O EXPLOTACIÓN DE BIENES DE DOMINIO PÚBLICO	513,730.84	0.00	513,730.84	721,866.73	721,866.73	-208,135.89
01 01 02 4	USO DE VÍAS Y ÁREAS PÚBLICAS	18,718.48	0.00	18,718.48	23,961.63	23,961.63	-5,243.15
01 01 02 4 1	ESTACIONAMIENTO AUTOMÓVILES DE SITIO	18,718.48	0.00	18,718.48	23,961.63	23,961.63	-5,243.15
01 01 02 4 1 1	ESTACIONAMIENTO PÚBLICO DE PROPIEDAD MUNICIPAL	0.00	0.00	0.00	0.00	0.00	0.00
01 01 02 4 1 1 1		0.00	0.00	0.00	0.00	0.00	0.00
01 01 02 4 1 1 4		0.00	0.00	0.00	0.00	0.00	0.00



MUNICIPIO DE COQUIMATLAN, COL.
Sistema Integral de Contabilidad Gubernamental
ESTADO ANALITICO DE INGRESOS
DEL 1 DE DICIEMBRE AL 31 DE DICIEMBRE DE 2022

Análisis por: Fuente y Origen de Ingresos -- Clasificación por Rubro de Ingresos


Clave Presupuestaria	Descripción	Est	Dic-Dic	Ayr	Dic-Dic	PrM	Dic-Dic	Dev	Dic-Dic	Rec	Dic-Dic	PfR	Dic-Dic
FF-OR-RF-Rubro-Tipo-Clase-Conc													
01 01 02 4 1 1 6	USO PARA PUESTOS FIJOS, SEMIFIJOS, AMBULANTES Y TIANGUIS	18,718.48	0.00	18,718.48	23,961.63	0.00	23,961.63	0.00	23,961.63	23,961.63	0.00	-5,243.15	
01 01 02 4 1 1 8	OTROS NO ESPECIFICADOS	0.00	0.00	0.00	0.00	0.00	0.00	0.00	0.00	0.00	0.00	0.00	
01 01 02 4 3 0 0	DERECHOS POR PRESTACIÓN DE SERVICIOS	230,921.24	0.00	230,921.24	267,897.28	0.00	267,897.28	0.00	267,897.28	267,897.28	-36,976.04		
01 01 02 4 3 2 0	ALUMBRADO PÚBLICO	124,395.90	0.00	124,395.90	195,631.22	0.00	195,631.22	0.00	195,631.22	195,631.22	-71,235.32		
01 01 02 4 3 2 1	RECAUDACION CFE	105,878.38	0.00	105,878.38	176,307.10	0.00	176,307.10	0.00	176,307.10	176,307.10	-70,428.72		
01 01 02 4 3 2 2	RECAUDACION TESORERIA	18,517.52	0.00	18,517.52	19,324.12	0.00	19,324.12	0.00	19,324.12	19,324.12	-806.60		
01 01 02 4 3 4 0	CEMENTERIOS	60,857.59	0.00	60,857.59	8,659.80	0.00	8,659.80	0.00	8,659.80	8,659.80	52,197.79		
01 01 02 4 3 5 0	RASTRO	45,667.75	0.00	45,667.75	63,606.26	0.00	63,606.26	0.00	63,606.26	63,606.26	-17,938.51		
01 01 02 4 3 6 0	SEGURIDAD PUBLICA	0.00	0.00	0.00	0.00	0.00	0.00	0.00	0.00	0.00	0.00		
01 01 02 4 4 0 0	OTROS DERECHOS	264,091.12	0.00	264,091.12	430,007.82	0.00	430,007.82	0.00	430,007.82	430,007.82	-165,916.70		
01 01 02 4 4 1 0	LICENCIAS, PERMISOS, AUTORIZACIONES Y REFRENDOS	42,915.74	0.00	42,915.74	225,524.01	0.00	225,524.01	0.00	225,524.01	225,524.01	-182,608.27		
01 01 02 4 4 1 1	PERMISOS DE CONSTRUCCIÓN	6,584.80	0.00	6,584.80	481.10	0.00	481.10	0.00	481.10	481.10	6,103.70		
01 01 02 4 4 1 2	PERMISOS DE REMODELACIÓN	0.00	0.00	0.00	0.00	0.00	0.00	0.00	0.00	0.00	0.00		
01 01 02 4 4 1 3	PERMISO PARA DEMOLICIÓN	0.00	0.00	0.00	0.00	0.00	0.00	0.00	0.00	0.00	0.00		
01 01 02 4 4 1 5	PERMISO PARA CONSTRUCCIÓN DE ALBERCAS	0.00	0.00	0.00	0.00	0.00	0.00	0.00	0.00	0.00	0.00		
01 01 02 4 4 1 6	PERMISO PARA BARDEOS	3,002.27	0.00	3,002.27	63.22	0.00	63.22	0.00	63.22	63.22	2,939.05		
01 01 02 4 4 1 8	ELABORACIÓN DE PLANOS PARA CONSTRUCCIÓN	0.00	0.00	0.00	513.19	0.00	513.19	0.00	513.19	513.19	-513.19		
01 01 02 4 4 1 9	OTROS PERMISOS DE CONTRUCCÓN	358.48	0.00	358.48	192.44	0.00	192.44	0.00	192.44	192.44	166.04		
01 01 02 4 4 1 10	ALINEAMIENTOS	1,616.45	0.00	1,616.45	2,252.98	0.00	2,252.98	0.00	2,252.98	2,252.98	-636.53		
01 01 02 4 4 1 11	DESIGNACIÓN DE NÚMERO OFICIAL	1,160.58	0.00	1,160.58	815.95	0.00	815.95	0.00	815.95	815.95	344.63		
01 01 02 4 4 1 13	DICTAMEN DE VOCACIÓN DE SUELO	11,928.40	0.00	11,928.40	3,376.39	0.00	3,376.39	0.00	3,376.39	3,376.39	8,552.01		
01 01 02 4 4 1 15	LICENCIA PARA ROMPER PAVIMENTOS, BANQUETAS O MACHUELOS.	358.48	0.00	358.48	384.88	0.00	384.88	0.00	384.88	384.88	-26.40		
01 01 02 4 4 1 16	AUTORIZACIÓN DE PROGRAMA PARCIAL DE URBANIZACION	0.00	0.00	0.00	1,385.56	0.00	1,385.56	0.00	1,385.56	1,385.56	-1,385.56		
01 01 02 4 4 1 17	PERMISO PARA SUBDIVISIÓN O FUSIÓN DE LOTES	0.00	0.00	0.00	8,602.31	0.00	8,602.31	0.00	8,602.31	8,602.31	-8,602.31		
01 01 02 4 4 1 18	PERMISO DE RELOTFICACIÓN	0.00	0.00	0.00	0.00	0.00	0.00	0.00	0.00	0.00	0.00		
01 01 02 4 4 1 19	PERMISO PARA CONSTRUIR EN RÉGIMEN DE CONDOMINIO	0.00	0.00	0.00	0.00	0.00	0.00	0.00	0.00	0.00	0.00		
01 01 02 4 4 1 20	LICENCIA DE URBANIZACIÓN	0.00	0.00	0.00	199,488.82	0.00	199,488.82	0.00	199,488.82	199,488.82	-199,488.82		
01 01 02 4 4 1 22	SUPERVISIÓN DE OBRAS	0.00	0.00	0.00	0.00	0.00	0.00	0.00	0.00	0.00	0.00		
01 01 02 4 4 1 23	INCORPORACIÓN MUNICIPAL	0.00	0.00	0.00	0.00	0.00	0.00	0.00	0.00	0.00	0.00		
01 01 02 4 4 1 25	INSCRIPCIÓN O REFRENDO COMO PERITO DE OBRA.	7,662.51	0.00	7,662.51	0.00	0.00	0.00	0.00	0.00	0.00	7,662.51		
01 01 02 4 4 1 27	INSCRIPCIÓN O REG. DE TTITULOS, DOCUMENTOS PUBLICOS	10,243.77	0.00	10,243.77	7,967.17	0.00	7,967.17	0.00	7,967.17	7,967.17	2,276.60		
01 01 02 4 4 2 0	ANUNCIOS Y PUBLICIDAD	0.00	0.00	0.00	0.00	0.00	0.00	0.00	0.00	0.00	0.00		



MUNICIPIO DE COQUIMATLAN, COL.
Sistema Integral de Contabilidad Gubernamental
ESTADO ANALITICO DE INGRESOS
DEL 1 DE DICIEMBRE AL 31 DE DICIEMBRE DE 2022

Análisis por: Fuente y Origen de Ingresos -- Clasificación por Rubro de Ingresos


Clave Presupuestaria	Descripción	Est Dic-Dic	Ayr Dic-Dic	Pm Dic-Dic	Dev Dic-Dic	Rec Dic-Dic	PR Dic-Dic
FF-OR-RF-Rubro-Tipo-Clase-Conc							
01 01 02 4 4 2 1	PUBLICIDAD PERMANENTE	0.00	0.00	0.00	0.00	0.00	0.00
01 01 02 4 4 2 2	PUBLICIDAD TRANSITORIA	0.00	0.00	0.00	0.00	0.00	0.00
01 01 02 4 4 3 0	BEBIDAS ALCOHOLICAS	119,097.54	0.00	119,097.54	108,630.05	108,630.05	10,467.49
01 01 02 4 4 3 1	EXPEDICIÓN DE LICENCIAS PARA FUNCIONAMIENTO DE ESTABLECIMIENTO	54,094.47	0.00	54,094.47	1,549.62	1,549.62	52,544.85
01 01 02 4 4 3 2	REFRENDO DE ANUAL DE LICENCIA	24,245.92	0.00	24,245.92	55,602.73	55,602.73	-31,356.81
01 01 02 4 4 3 4	CAMBIO DE PROPIETARIO	13,532.62	0.00	13,532.62	0.00	0.00	13,532.62
01 01 02 4 4 3 5	HORAS EXTRAS	19,562.02	0.00	19,562.02	16,646.06	16,646.06	2,915.96
01 01 02 4 4 3 6	PERMISO PARA REALIZACIÓN DE EVENTOS ESPECIALES	0.00	0.00	0.00	13,663.24	13,663.24	-13,663.24
01 01 02 4 4 3 7	PERMISO PARA FUNCIONAMIENTO TEMPORAL	7,662.51	0.00	7,662.51	21,168.40	21,168.40	-13,505.89
01 01 02 4 4 5 0	REGISTROS, CERTIFICACIONES Y LEGALIZACIONES	51,919.07	0.00	51,919.07	36,351.90	36,351.90	15,567.17
01 01 02 4 4 5 1	EN OFICINAS	36,724.24	0.00	36,724.24	24,343.66	24,343.66	12,380.58
01 01 02 4 4 5 2	A DOMICILIO	4,301.76	0.00	4,301.76	7,697.60	7,697.60	-3,395.84
01 01 02 4 4 5 3	DIVORCIOS	10,893.07	0.00	10,893.07	4,310.64	4,310.64	6,582.43
01 01 02 4 4 6 0	CATASTRO	25,493.39	0.00	25,493.39	51,430.31	51,430.31	-25,936.92
01 01 02 4 4 6 1	COPIAS E IMPRESIONES	0.00	0.00	0.00	0.00	0.00	0.00
01 01 02 4 4 6 2	INFORMES Y CERTIFICACIONES DE CATASTRO	9,102.77	0.00	9,102.77	11,469.68	11,469.68	-2,366.91
01 01 02 4 4 6 3	AVALÚOS, ASIGNACION DE CLAVES Y MEDICIONES	13,497.19	0.00	13,497.19	38,087.70	38,087.70	-24,590.51
01 01 02 4 4 6 4	FUSIONES, SUBDIVISIONES, RELOTIFICACIONES, CESIONES Y REGISTROS	2,893.43	0.00	2,893.43	1,872.93	1,872.93	1,020.50
01 01 02 4 4 7 0	ECOLOGÍA	10,212.20	0.00	10,212.20	3,092.13	3,092.13	7,120.07
01 01 02 4 4 7 1	DICTÁMEN DE FACTIBILIDAD	10,212.20	0.00	10,212.20	3,092.13	3,092.13	7,120.07
01 01 02 4 4 7 3	AUTORIZACIÓN PARA FODA O DERRIBO DE ÁRBOL	0.00	0.00	0.00	0.00	0.00	0.00
01 01 02 4 4 8 0	DIVERSAS CERTIFICACIONES	14,453.18	0.00	14,453.18	4,979.42	4,979.42	9,473.76
01 01 02 4 4 8 2	CERTIFICACIÓN DE RESIDENCIA	0.00	0.00	0.00	808.22	808.22	-808.22
01 01 02 4 4 8 4	CONSTANCIAS	2,688.60	0.00	2,688.60	1,250.86	1,250.86	1,437.74
01 01 02 4 4 8 5	REGISTRO DEL RIESGO DE SINIESTRALIDAD	11,764.58	0.00	11,764.58	2,920.34	2,920.34	8,844.24
01 01 02 5 0 0 0	PRODUCTOS	268.86	0.00	268.86	1,828.18	1,828.18	-1,559.32
01 01 02 5 1 0 0	PRODUCTOS	268.86	0.00	268.86	1,828.18	1,828.18	-1,559.32
01 01 02 5 1 1 0	PRODUCTOS DERIVADOS DEL USO Y APROVECHAMIENTO DE BIENES NO SUJETOS A RÉGIMEN DE DOMINIO PÚBLICO	268.86	0.00	268.86	1,828.18	1,828.18	-1,559.32
01 01 02 5 1 1 3	FORMAS IMPRESAS	268.86	0.00	268.86	1,828.18	1,828.18	-1,559.32
01 01 02 5 1 1 12	POR PIPA DE AGUA A DOMICILIO DENTRO DEL ÁREA URBANA PARA USO DOMÉSTICO, POR M3...	0.00	0.00	0.00	0.00	0.00	0.00
01 01 03	PRODUCTOS	3,614.60	0.00	3,614.60	16,849.73	16,849.73	-13,235.13
01 01 03 5 0 0 0	PRODUCTOS	3,614.60	0.00	3,614.60	4,849.73	4,849.73	-1,235.13



MUNICIPIO DE COQUIMATLAN, COL.
Sistema Integral de Contabilidad Gubernamental
ESTADO ANALITICO DE INGRESOS
DEL 1 DE DICIEMBRE AL 31 DE DICIEMBRE DE 2022

Análisis por: Fuente y Origen de Ingresos -- Clasificación por Rubro de Ingresos


Clave Presupuestaria	Descripción	Est	Dic-Dic	Ayr	Dic-Dic	PM	Dic-Dic	Dev	Dic-Dic	Rec	Dic-Dic	PrR	Dic-Dic
FF-OR-RF-Rubro-Tipo-Conc													
01 01 03 5 1 0 0	PRODUCTOS	3,614.60	0.00	0.00	3,614.60	4,849.73	4,849.73	4,849.73	4,849.73	4,849.73	0.00	-1,235.13	0.00
01 01 03 5 1 1 0	PRODUCTOS DERIVADOS DEL USO Y APROVECHAMIENTO DE BIENES NO SUJETOS A RÉGIMEN DE DOMINIO PÚBLICO	0.00	0.00	0.00	0.00	0.00	0.00	0.00	0.00	0.00	0.00	0.00	0.00
01 01 03 5 1 1 10	OTROS PRODUCTOS	0.00	0.00	0.00	0.00	0.00	0.00	0.00	0.00	0.00	0.00	0.00	0.00
01 01 03 5 1 3 0	OTROS PRODUCTOS QUE GENERAN INGRESOS CORRIENTES	3,614.60	0.00	0.00	3,614.60	4,849.73	4,849.73	4,849.73	4,849.73	4,849.73	0.00	-1,235.13	0.00
01 01 03 5 1 3 1	RENDIMIENTOS GENERADOS DE GASTO CORRIENTE	3,439.03	0.00	0.00	3,439.03	4,519.38	4,519.38	4,519.38	4,519.38	4,519.38	0.00	-1,080.35	0.00
01 01 03 5 1 3 2	RENDIMIENTOS GENERADOS DE FAIS	71.86	0.00	0.00	71.86	168.72	168.72	168.72	168.72	168.72	0.00	-96.86	0.00
01 01 03 5 1 3 3	RENDIMIENTOS GENERADOS DE FORTAMUN	103.71	0.00	0.00	103.71	161.63	161.63	161.63	161.63	161.63	0.00	-57.92	0.00
01 01 03 6 0 0 0	APROVECHAMIENTOS	0.00	0.00	0.00	0.00	12,000.00	12,000.00	12,000.00	12,000.00	12,000.00	0.00	-12,000.00	0.00
01 01 03 6 1 0 0	APROVECHAMIENTOS	0.00	0.00	0.00	0.00	12,000.00	12,000.00	12,000.00	12,000.00	12,000.00	0.00	-12,000.00	0.00
01 01 03 6 1 9 0	OTROS APROVECHAMIENTOS	0.00	0.00	0.00	0.00	12,000.00	12,000.00	12,000.00	12,000.00	12,000.00	0.00	-12,000.00	0.00
01 01 03 6 1 9 1	INTERESES	0.00	0.00	0.00	0.00	0.00	0.00	0.00	0.00	0.00	0.00	0.00	0.00
01 01 03 6 1 9 2	INDEMNIZACIONES	0.00	0.00	0.00	0.00	12,000.00	12,000.00	12,000.00	12,000.00	12,000.00	0.00	-12,000.00	0.00
01 01 04	APROVECHAMIENTOS	22,256.30	0.00	0.00	22,256.30	54,594.65	54,594.65	54,594.65	54,594.65	54,594.65	0.00	-32,338.35	0.00
01 01 04 4 0 0 0	DERECHOS	2,150.88	0.00	0.00	2,150.88	1,154.64	1,154.64	1,154.64	1,154.64	1,154.64	0.00	996.24	0.00
01 01 04 4 5 0 0	ACCESORIOS DE DERECHOS	2,150.88	0.00	0.00	2,150.88	1,154.64	1,154.64	1,154.64	1,154.64	1,154.64	0.00	996.24	0.00
01 01 04 4 5 1 0	MULTAS POR PAGO EXTEMPORANEO DE DERECHOS	2,150.88	0.00	0.00	2,150.88	1,154.64	1,154.64	1,154.64	1,154.64	1,154.64	0.00	996.24	0.00
01 01 04 6 0 0 0	APROVECHAMIENTOS	20,105.42	0.00	0.00	20,105.42	53,440.01	53,440.01	53,440.01	53,440.01	53,440.01	0.00	-33,334.59	0.00
01 01 04 6 1 0 0	APROVECHAMIENTOS	20,105.42	0.00	0.00	20,105.42	53,440.01	53,440.01	53,440.01	53,440.01	53,440.01	0.00	-33,334.59	0.00
01 01 04 6 1 2 0	MULTAS	14,685.00	0.00	0.00	14,685.00	52,681.16	52,681.16	52,681.16	52,681.16	52,681.16	0.00	-37,996.16	0.00
01 01 04 6 1 2 1	MULTAS POR FALTAS A LA REGLAMENTACIÓN MUNICIPAL	38,713.61	0.00	0.00	38,713.61	75,461.25	75,461.25	75,461.25	75,461.25	75,461.25	0.00	-36,747.64	0.00
01 01 04 6 1 2 4	DESCUENTO DE MULTAS	-24,028.61	0.00	0.00	-24,028.61	-22,780.09	-22,780.09	-22,780.09	-22,780.09	-22,780.09	0.00	-1,248.52	0.00
01 01 04 6 1 3 0	INDEMNIZACIONES	5,420.42	0.00	0.00	5,420.42	758.85	758.85	758.85	758.85	758.85	0.00	4,661.57	0.00
01 05	RECURSOS FEDERALES	5,680,513.06	0.00	0.00	5,680,513.06	5,303,645.95	5,303,645.95	5,303,645.95	5,303,645.95	5,303,645.95	0.00	376,867.11	0.00
01 05 01	FONDO GENERAL DE PARTICIPACIONES	3,683,483.06	0.00	0.00	3,683,483.06	3,536,549.50	3,536,549.50	3,536,549.50	3,536,549.50	3,536,549.50	0.00	146,933.56	0.00
01 05 01 8 0 0 0	PARTICIPACIONES, APORTACIONES, CONVENIOS, INCENTIVOS DERIVADOS DE LA COLABORACIÓN FISCAL Y FONDOS DISTINTOS DE APORTACIONES	3,683,483.06	0.00	0.00	3,683,483.06	3,536,549.50	3,536,549.50	3,536,549.50	3,536,549.50	3,536,549.50	0.00	146,933.56	0.00
01 05 01 8 1 0 0	PARTICIPACIONES	3,683,483.06	0.00	0.00	3,683,483.06	3,536,549.50	3,536,549.50	3,536,549.50	3,536,549.50	3,536,549.50	0.00	146,933.56	0.00
01 05 01 8 1 1 0	FONDO GENERAL DE PARTICIPACIONES	3,683,483.06	0.00	0.00	3,683,483.06	3,536,549.50	3,536,549.50	3,536,549.50	3,536,549.50	3,536,549.50	0.00	146,933.56	0.00
01 05 02	FONDO DE FOMENTO MUNICIPAL	1,266,246.01	0.00	0.00	1,266,246.01	1,280,583.18	1,280,583.18	1,280,583.18	1,280,583.18	1,280,583.18	0.00	-14,337.17	0.00
01 05 02 8 0 0 0	PARTICIPACIONES, APORTACIONES, CONVENIOS, INCENTIVOS DERIVADOS DE LA COLABORACIÓN FISCAL Y FONDOS DISTINTOS DE APORTACIONES	1,266,246.01	0.00	0.00	1,266,246.01	1,280,583.18	1,280,583.18	1,280,583.18	1,280,583.18	1,280,583.18	0.00	-14,337.17	0.00
01 05 02 8 1 0 0	PARTICIPACIONES	1,266,246.01	0.00	0.00	1,266,246.01	1,280,583.18	1,280,583.18	1,280,583.18	1,280,583.18	1,280,583.18	0.00	-14,337.17	0.00



MUNICIPIO DE COQUIMATLAN, COL.
Sistema Integral de Contabilidad Gubernamental
ESTADO ANALITICO DE INGRESOS
DEL 1 DE DICIEMBRE AL 31 DE DICIEMBRE DE 2022

Análisis por: Fuente y Origen de Ingresos -- Clasificación por Rubro de Ingresos

Clave Presupuestaria	Descripción	Est Dic-Dic	AyR Dic-Dic	PrM Dic-Dic	Dev Dic-Dic	Rec Dic-Dic	PrR Dic-Dic
FF-OR-RF-Rubro-Tipo-Conc							
01 05 02 8 1 2 0	FONDO DE FOMENTO MUNICIPAL	1,266,246.01	0.00	1,266,246.01	1,280,583.18	1,280,583.18	-14,337.17
01 05 03	FONDO DE FISCALIZACION Y RECAUDACION	196,946.92	0.00	196,946.92	114,880.60	114,880.60	82,066.32
01 05 03 8 0 0 0	PARTICIPACIONES, APORTACIONES, CONVENIOS, INCENTIVOS DERIVADOS DE LA COLABORACIÓN FISCAL Y FONDOS DISTINTOS DE APORTACIONES	196,946.92	0.00	196,946.92	114,880.60	114,880.60	82,066.32
01 05 03 8 1 0 0	PARTICIPACIONES	196,946.92	0.00	196,946.92	114,880.60	114,880.60	82,066.32
01 05 03 8 1 6 0	FONDO DE FISCALIZACIÓN	196,946.92	0.00	196,946.92	114,880.60	114,880.60	82,066.32
01 05 06	IMPUESTO ESPECIAL SOBRE PRODUCCION Y SERVICIOS	201,916.77	0.00	201,916.77	253,371.03	253,371.03	-51,454.26
01 05 06 8 0 0 0	PARTICIPACIONES, APORTACIONES, CONVENIOS, INCENTIVOS DERIVADOS DE LA COLABORACIÓN FISCAL Y FONDOS DISTINTOS DE APORTACIONES	201,916.77	0.00	201,916.77	253,371.03	253,371.03	-51,454.26
01 05 06 8 1 0 0	PARTICIPACIONES	201,916.77	0.00	201,916.77	253,371.03	253,371.03	-51,454.26
01 05 06 8 1 5 0	IEPS	121,703.01	0.00	121,703.01	253,371.03	253,371.03	-131,668.02
01 05 06 8 1 7 0	IEPS GASOLINA Y DIESEL	80,213.76	0.00	80,213.76	0.00	0.00	80,213.76
01 05 10	FONDO DE IMPUESTO SOBRE LA RENTA	264,184.01	0.00	264,184.01	1,227.34	1,227.34	262,956.67
01 05 10 8 0 0 0	PARTICIPACIONES, APORTACIONES, CONVENIOS, INCENTIVOS DERIVADOS DE LA COLABORACIÓN FISCAL Y FONDOS DISTINTOS DE APORTACIONES	264,184.01	0.00	264,184.01	1,227.34	1,227.34	262,956.67
01 05 10 8 1 0 0	PARTICIPACIONES	264,184.01	0.00	264,184.01	1,227.34	1,227.34	262,956.67
01 05 10 8 1 9 0	PARTICIPACION ARTICULO 3-B LEY DE COORDINACION FISCAL FEDERAL	264,184.01	0.00	264,184.01	1,227.34	1,227.34	262,956.67
01 05 14	IMPUESTO SOBRE AUTOMOVILES NUEVOS	67,736.29	0.00	67,736.29	117,034.30	117,034.30	-49,298.01
01 05 14 8 0 0 0	PARTICIPACIONES, APORTACIONES, CONVENIOS, INCENTIVOS DERIVADOS DE LA COLABORACIÓN FISCAL Y FONDOS DISTINTOS DE APORTACIONES	67,736.29	0.00	67,736.29	117,034.30	117,034.30	-49,298.01
01 05 14 8 1 0 0	PARTICIPACIONES	67,736.29	0.00	67,736.29	117,034.30	117,034.30	-49,298.01
01 05 14 8 1 3 0	TENENCIA	0.00	0.00	0.00	0.00	0.00	0.00
01 05 14 8 1 4 0	ISAN	65,650.64	0.00	65,650.64	117,034.30	117,034.30	-51,383.66
01 05 14 8 1 100	ISR ENAJENACION DE BIENES INMUEBLES	2,085.65	0.00	2,085.65	0.00	0.00	2,085.65
01 06	RECURSOS ESTATALES	0.00	1,763,120.01	1,763,120.01	1,761,356.75	1,761,356.75	1,763.26
01 06 02	CONVENIOS	0.00	1,763,120.01	1,763,120.01	1,761,356.75	1,761,356.75	1,763.26
01 06 02 8 0 0 0	PARTICIPACIONES, APORTACIONES, CONVENIOS, INCENTIVOS DERIVADOS DE LA COLABORACIÓN FISCAL Y FONDOS DISTINTOS DE APORTACIONES	0.00	1,763,120.01	1,763,120.01	1,761,356.75	1,761,356.75	1,763.26
01 06 02 8 3 0 0	CONVENIOS	0.00	1,763,120.01	1,763,120.01	1,761,356.75	1,761,356.75	1,763.26
01 06 02 8 3 6 0	CONVENIOS DE PROGRAMAS FEDERALES	0.00	1,763,120.01	1,763,120.01	1,761,356.75	1,761,356.75	1,763.26
01 06 02 8 3 6 30	PROGRAMA PROAGUA FEDERAL 2022	0.00	1,763,120.01	1,763,120.01	1,761,356.75	1,761,356.75	1,763.26
02	ETIQUETADO	1,306,924.42	769,412.18	2,076,336.60	1,261,761.79	1,261,761.79	814,574.81

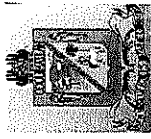


MUNICIPIO DE COQUIMATLAN, COL.
Sistema Integral de Contabilidad Gubernamental
ESTADO ANALITICO DE INGRESOS
DEL 1 DE DICIEMBRE AL 31 DE DICIEMBRE DE 2022

Análisis por: Fuente y Origen de Ingresos -- Clasificación por Rubro de Ingresos

Clave Presupuestaria	Descripción	Est Dic-Dic	AyR Dic-Dic	PrM Dic-Dic	Dev Dic-Dic	Rec Dic-Dic	PrR Dic-Dic
FF-OR-RF-Rubro-Tipo-Clase-Conc							
02 05	RECURSOS FEDERALES	1,306,924.42	769,412.18	2,076,336.60	1,261,761.79	1,261,761.79	814,574.81
02 05 01	FONDO DE APORTACIONES PARA LA INFRAESTRUCTURA MUNICIPAL	0.00	754,062.50	754,062.50	-59,518.93	-59,518.93	813,581.43
02 05 01 8 0 0 0	PARTICIPACIONES, APORTACIONES, CONVENIOS, INCENTIVOS DERIVADOS DE LA COLABORACIÓN FISCAL Y FONDOS DISTINTOS DE APORTACIONES	0.00	754,062.50	754,062.50	-59,518.93	-59,518.93	813,581.43
02 05 01 8 2 0 0	APORTACIONES	0.00	754,062.50	754,062.50	-59,518.93	-59,518.93	813,581.43
02 05 01 8 2 1 0	FONDO DE APORTACIÓN PARA LA INFRAESTRUCTURA SOCIAL	0.00	754,062.50	754,062.50	-59,518.93	-59,518.93	813,581.43
02 05 01 8 2 1 1	FAIS DEL EJERCICIO	0.00	754,062.50	754,062.50	-59,518.93	-59,518.93	813,581.43
02 05 02	FONDO DE APORTACIONES PARA EL FORTALECIMIENTO DE LOS MUNICIPIOS Y DE LAS DEMARCACIONES TERRITORIALES DEL DISTRITO FEDERAL	1,306,924.42	15,349.68	1,322,274.10	1,321,280.72	1,321,280.72	993.38
02 05 02 8 0 0 0	PARTICIPACIONES, APORTACIONES, CONVENIOS, INCENTIVOS DERIVADOS DE LA COLABORACIÓN FISCAL Y FONDOS DISTINTOS DE APORTACIONES	1,306,924.42	15,349.68	1,322,274.10	1,321,280.72	1,321,280.72	993.38
02 05 02 8 2 0 0	APORTACIONES	1,306,924.42	15,349.68	1,322,274.10	1,321,280.72	1,321,280.72	993.38
02 05 02 8 2 2 0	FONDO DE APORTACIÓN PARA EL FORTALECIMIENTO DE LOS MUNICIPIOS	1,306,924.42	15,349.68	1,322,274.10	1,321,280.72	1,321,280.72	993.38
02 05 02 8 2 2 1	FORTAMUN DEL EJERCICIO	1,306,924.42	15,349.68	1,322,274.10	1,321,280.72	1,321,280.72	993.38


TOTAL: 8,086,672.26 2,532,532.19 10,619,204.45 9,875,706.06 9,875,706.06 743,498.39



MUNICIPIO DE COQUIMATLAN, COL.
Sistema Integral de Contabilidad Gubernamental
ESTADO ANALITICO DE INGRESOS
DEL 1 DE ENERO AL 31 DE DICIEMBRE DE 2022

Análisis por: Fuente y Origen de Ingresos --- Clasificación por Rubro de Ingresos


Clave Presupuestaria	Descripción	Est	Ene-Dic	Ayr	Ene-Dic	PM	Ene-Dic	Dev	Ene-Dic	Rec	Ene-Dic	PR	Ene-Dic
FF-OR-RF-Rubro-Tipo-Clase-Conc													
01	NO ETIQUETADO	82,334,779.53	2,338,492.04	84,673,271.57	86,903,668.92	86,903,668.92	-2,230,397.35						
01 01	RECURSOS FISCALES	13,929,955.42	575,372.03	14,505,327.45	17,060,306.31	17,060,306.31	-2,554,978.86						
01 01 01	IMPUESTOS	7,264,389.30	0.00	7,264,389.30	8,812,437.70	8,812,437.70	-1,548,048.40						
01 01 01 1	IMPUESTOS	7,264,389.30	0.00	7,264,389.30	8,812,437.70	8,812,437.70	-1,548,048.40						
01 01 01 1 0	IMPUESTOS SOBRE LOS INGRESOS	0.00	0.00	0.00	11,672.00	11,672.00	-11,672.00						
01 01 01 1 1	IMPUESTO SOBRE ESPECTÁCULOS Y OTRAS DIVERSIONES PUBLICAS	0.00	0.00	0.00	11,672.00	11,672.00	-11,672.00						
01 01 01 1 1 1	BOX Y LUCHA LIBRE	0.00	0.00	0.00	5,112.00	5,112.00	-5,112.00						
01 01 01 1 1 1 4	CHARREADAS Y JARIPEOS	0.00	0.00	0.00	4,400.00	4,400.00	-4,400.00						
01 01 01 1 1 1 5	CIRCOS Y CARPAS	0.00	0.00	0.00	2,160.00	2,160.00	-2,160.00						
01 01 01 1 2	IMPUESTOS SOBRE EL PATRIMONIO	6,038,084.14	0.00	6,038,084.14	6,608,833.72	6,608,833.72	-570,749.58						
01 01 01 1 2 1	IMPUESTO PREDIAL	6,038,084.14	0.00	6,038,084.14	6,608,833.72	6,608,833.72	-570,749.58						
01 01 01 1 2 1 1	IMPUESTO PREDIAL URBANO EDIFICADO	4,457,037.01	0.00	4,457,037.01	4,889,350.72	4,889,350.72	-432,313.71						
01 01 01 1 2 1 2	IMPUESTO PREDIAL URBANO NO EDIFICADO	523,578.05	0.00	523,578.05	588,831.54	588,831.54	-65,253.49						
01 01 01 1 2 1 3	IMPUESTO PREDIAL RÚSTICO	1,416,817.87	0.00	1,416,817.87	1,373,058.35	1,373,058.35	43,759.52						
01 01 01 1 2 1 4	IMPUESTO PREDIAL PARCELAS	197,548.92	0.00	197,548.92	257,491.07	257,491.07	-59,942.15						
01 01 01 1 2 1 5	IMPUESTO PREDIAL CEMENTERIOS	338,564.93	0.00	338,564.93	464,781.05	464,781.05	-126,216.12						
01 01 01 1 2 1 6	DESCUENTOS Y BONIFICACIONES POR PRONTO PAGO	-369,477.36	0.00	-369,477.36	-430,870.34	-430,870.34	61,392.98						
01 01 01 1 2 1 8	DESCUENTOS Y BONIFICACIONES DISCAPACITADOS Y TERCERA EDAD	-470,832.02	0.00	-470,832.02	-533,808.67	-533,808.67	62,976.65						
01 01 01 1 2 1 9	OTROS DESCUENTOS Y BONIFICACIONES	-55,153.26	0.00	-55,153.26	0.00	0.00	-55,153.26						
01 01 01 1 3	IMPUESTOS SOBRE LA PRODUCCIÓN, EL CONSUMO Y LAS TRANSACCIONES	953,598.68	0.00	953,598.68	1,208,795.86	1,208,795.86	-255,197.18						
01 01 01 1 3 1	IMPUESTO SOBRE TRANSMISIONES PATRIMONIALES	953,598.68	0.00	953,598.68	1,208,795.86	1,208,795.86	-255,197.18						
01 01 01 1 7	ACCESORIOS DE IMPUESTOS	272,706.48	0.00	272,706.48	983,136.12	983,136.12	-710,429.64						
01 01 01 1 7 1	ACCESORIOS DE IMPUESTO PREDIAL	272,706.48	0.00	272,706.48	983,136.12	983,136.12	-710,429.64						
01 01 01 1 7 1 1	GASTOS DE EJECUCIÓN	1,280.26	0.00	1,280.26	4,754.38	4,754.38	-3,474.12						
01 01 01 1 7 1 3	RECARGOS	1,162,890.59	0.00	1,162,890.59	1,672,810.10	1,672,810.10	-509,919.51						
01 01 01 1 7 1 5	HONORARIOS DE NOTIFICACIÓN	174.05	0.00	174.05	337.96	337.96	-163.91						
01 01 01 1 7 1 6	DESCUENTOS EN RECARGOS	-891,638.42	0.00	-891,638.42	-694,766.32	-694,766.32	-196,872.10						
01 01 02	DERECHOS	5,886,867.11	575,372.03	6,462,239.14	7,637,603.71	7,637,603.71	-1,175,364.57						
01 01 02 4	DERECHOS POR EL USO, GOCE, APROVECHAMIENTO O EXPLOTACIÓN DE BIENES DE DOMINIO PÚBLICO	5,884,374.78	575,372.03	6,459,746.81	7,627,892.09	7,627,892.09	-1,168,145.28						
01 01 02 4 1	USO DE VÍAS Y ÁREAS PÚBLICAS	216,444.47	0.00	216,444.47	256,321.34	256,321.34	-39,876.87						
01 01 02 4 1 1	ESTACIONAMIENTO AUTOMÓVILES DE SITIO	11,077.03	0.00	11,077.03	0.00	0.00	11,077.03						
01 01 02 4 1 1 4	ESTACIONAMIENTO PÚBLICO DE PROPIEDAD MUNICIPAL	11,538.58	0.00	11,538.58	2,886.60	2,886.60	8,651.98						



MUNICIPIO DE COQUIMATLAN, COL.
Sistema Integral de Contabilidad Gubernamental
ESTADO ANALITICO DE INGRESOS
DEL 1 DE ENERO AL 31 DE DICIEMBRE DE 2022

Análisis por: Fuente y Origen de Ingresos -- Clasificación por Rubro de Ingresos


Clave Presupuestaria	Descripción	Est. Ene-Dic	AyR Ene-Dic	PRM Ene-Dic	Dev Ene-Dic	Rec Ene-Dic	PrR Ene-Dic
FF-OR-RF-Rubro-Tipo-Clase-Conc							
01 01 02 4 1 1 6	USO PARA PUESTOS FIJOS, SEMIFIJOS, AMBULANTES Y TIANGUIS	176,372.16	0.00	176,372.16	238,586.01	238,586.01	-62,213.85
01 01 02 4 1 1 8	OTROS NO ESPECIFICADOS	17,456.70	0.00	17,456.70	14,848.73	14,848.73	2,607.97
01 01 02 4 3 0 0	DERECHOS POR PRESTACION DE SERVICIOS	2,951,578.19	0.00	2,951,578.19	3,105,216.84	3,105,216.84	-153,638.65
01 01 02 4 3 2 0	ALUMBRADO PÚBLICO	2,088,808.28	0.00	2,088,808.28	2,205,501.38	2,205,501.38	-116,693.10
01 01 02 4 3 2 1	RECAUDACION CFE	1,807,009.22	0.00	1,807,009.22	1,902,482.49	1,902,482.49	-95,473.27
01 01 02 4 3 2 2	RECAUDACION TESORERIA	281,799.06	0.00	281,799.06	303,018.89	303,018.89	-21,219.83
01 01 02 4 3 4 0	CEMENTERIOS	320,195.59	0.00	320,195.59	162,509.30	162,509.30	157,686.29
01 01 02 4 3 5 0	RASTRO	542,574.32	0.00	542,574.32	736,243.96	736,243.96	-193,669.64
01 01 02 4 3 6 0	SEGURIDAD PUBLICA	0.00	0.00	0.00	962.20	962.20	-962.20
01 01 02 4 4 0 0	OTROS DERECHOS	2,716,352.12	575,372.03	3,291,724.15	4,266,353.91	4,266,353.91	-974,629.76
01 01 02 4 4 1 0	LICENCIAS, PERMISOS, AUTORIZACIONES Y REFERENDOS	314,488.87	575,372.03	889,860.90	1,270,155.09	1,270,155.09	-380,294.19
01 01 02 4 4 1 1	PERMISOS DE CONSTRUCCIÓN	36,885.10	11,129.83	48,014.93	67,971.28	67,971.28	-19,956.35
01 01 02 4 4 1 2	PERMISOS DE REMODELACION	0.00	0.00	0.00	2,011.77	2,011.77	-2,011.77
01 01 02 4 4 1 3	PERMISO PARA DEMOLICIÓN	0.00	0.00	0.00	9,089.29	9,089.29	-9,089.29
01 01 02 4 4 1 5	PERMISO PARA CONSTRUCCIÓN DE ALBERCAS	1,938.48	0.00	1,938.48	1,622.75	1,622.75	315.73
01 01 02 4 4 1 6	PERMISO PARA BARDEOS	9,720.33	0.00	9,720.33	2,437.46	2,437.46	7,282.87
01 01 02 4 4 1 8	ELABORACIÓN DE PLANOS PARA CONSTRUCCIÓN	0.00	0.00	0.00	2,872.22	2,872.22	-2,872.22
01 01 02 4 4 1 9	OTROS PERMISOS DE CONTRUCCION	2,757.97	0.00	2,757.97	7,329.17	7,329.17	-4,571.20
01 01 02 4 4 1 10	ALINEAMIENTOS	10,986.56	0.00	10,986.56	21,286.21	21,286.21	-10,299.65
01 01 02 4 4 1 11	DESIGNACIÓN DE NÚMERO OFICIAL	11,266.72	0.00	11,266.72	17,610.35	17,610.35	-6,343.63
01 01 02 4 4 1 13	DICTAMEN DE VOCACIÓN DE SUELO	47,170.99	0.00	47,170.99	54,098.33	54,098.33	-6,927.34
01 01 02 4 4 1 15	LICENCIA PARA ROMPER PAVIMENTOS, BANQUETAS O MACHUELOS.	5,492.36	0.00	5,492.36	8,934.15	8,934.15	-3,441.79
01 01 02 4 4 1 16	AUTORIZACIÓN DE PROGRAMA PARCIAL DE URBANIZACIÓN	28,593.51	0.00	28,593.51	2,078.34	2,078.34	26,515.17
01 01 02 4 4 1 17	PERMISO PARA SUBDIVISIÓN O FUSIÓN DE LOTES	0.00	0.00	0.00	31,274.01	31,274.01	-31,274.01
01 01 02 4 4 1 18	PERMISO DE RELOTIFICACIÓN	0.00	0.00	0.00	1,189.94	1,189.94	-1,189.94
01 01 02 4 4 1 19	PERMISO PARA CONSTRUIR EN RÉGIMEN DE CONDOMINIO	0.00	0.00	0.00	3,833.40	3,833.40	-3,833.40
01 01 02 4 4 1 20	LICENCIA DE URBANIZACIÓN	0.00	564,242.20	564,242.20	790,013.22	790,013.22	-225,771.02
01 01 02 4 4 1 22	SUPERVISIÓN DE OBRAS	0.00	0.00	0.00	5,145.60	5,145.60	-5,145.60
01 01 02 4 4 1 23	INCORPORACIÓN MUNICIPAL	982.17	0.00	982.17	1,279.73	1,279.73	-297.56
01 01 02 4 4 1 25	INSCRIPCIÓN O REFERENDO COMO PERITO DE OBRA.	79,964.29	0.00	79,964.29	174,570.60	174,570.60	-94,606.31
01 01 02 4 4 1 27	INSCRIPCIÓN O REG. DE TITULOS, DOCUMENTOS PUBLICOS	78,730.39	0.00	78,730.39	65,507.27	65,507.27	13,223.12
01 01 02 4 4 2 0	ANUNCIOS Y PUBLICIDAD	1,275.39	0.00	1,275.39	63,772.33	63,772.33	-62,496.94



MUNICIPIO DE COQUIMATLAN, COL.
Sistema Integral de Contabilidad Gubernamental
ESTADO ANALITICO DE INGRESOS
DEL 1 DE ENERO AL 31 DE DICIEMBRE DE 2022

Análisis por: Fuente y Origen de Ingresos -- Clasificación por Rubro de Ingresos


Clave Presupuestaria	Descripción	Est	Ene-Dic	AyR	Ene-Dic	P1M	Ene-Dic	Dev	Ene-Dic	Rec	Ene-Dic	PRR	Ene-Dic
FF-OR-RF-Rubro-Tipo-Clase-Conc													
01 01 02 4 4 2 1	PUBLICIDAD PERMANENTE	1,090.77	0.00	1,090.77	0.00	1,090.77	57,133.15	57,133.15	57,133.15	57,133.15	-56,042.38		
01 01 02 4 4 2 2	PUBLICIDAD TRANSITORIA	184.62	0.00	184.62	0.00	184.62	6,639.18	6,639.18	6,639.18	6,639.18	-6,454.56		
01 01 02 4 4 3 0	BEBIDAS ALCOHOLICAS	1,477,195.16	0.00	1,477,195.16	0.00	1,477,195.16	1,922,449.51	1,922,449.51	1,922,449.51	1,922,449.51	-445,254.35		
01 01 02 4 4 3 1	EXPEDICIÓN DE LICENCIAS PARA FUNCIONAMIENTO DE ESTABLECIMIENTO	354,192.41	0.00	354,192.41	0.00	354,192.41	319,865.04	319,865.04	319,865.04	319,865.04	34,327.37		
01 01 02 4 4 3 2	REFRENDO DE ANUAL DE LICENCIA	567,783.16	0.00	567,783.16	0.00	567,783.16	821,657.37	821,657.37	821,657.37	821,657.37	-253,874.21		
01 01 02 4 4 3 4	CAMBIO DE PROPIETARIO	48,738.94	0.00	48,738.94	0.00	48,738.94	11,642.62	11,642.62	11,642.62	11,642.62	37,096.32		
01 01 02 4 4 3 5	HORAS EXTRAS	405,472.93	0.00	405,472.93	0.00	405,472.93	513,796.56	513,796.56	513,796.56	513,796.56	-108,323.63		
01 01 02 4 4 3 6	PERMISO PARA REALIZACIÓN DE EVENTOS ESPECIALES	2,307.72	0.00	2,307.72	0.00	2,307.72	32,907.24	32,907.24	32,907.24	32,907.24	-30,599.52		
01 01 02 4 4 3 7	PERMISO PARA FUNCIONAMIENTO TEMPORAL	98,700.00	0.00	98,700.00	0.00	98,700.00	222,580.68	222,580.68	222,580.68	222,580.68	-123,880.68		
01 01 02 4 4 5 0	REGISTROS, CERTIFICACIONES Y LEGALIZACIONES	483,766.58	0.00	483,766.58	0.00	483,766.58	496,300.88	496,300.88	496,300.88	496,300.88	-12,534.30		
01 01 02 4 4 5 1	EN OFICINAS	337,779.50	0.00	337,779.50	0.00	337,779.50	355,581.14	355,581.14	355,581.14	355,581.14	-17,801.64		
01 01 02 4 4 5 2	A DOMICILIO	64,917.52	0.00	64,917.52	0.00	64,917.52	40,401.28	40,401.28	40,401.28	40,401.28	24,516.24		
01 01 02 4 4 5 3	DIVORCIOS	81,069.56	0.00	81,069.56	0.00	81,069.56	100,318.46	100,318.46	100,318.46	100,318.46	-19,248.90		
01 01 02 4 4 6 0	CATASTRO	246,427.01	0.00	246,427.01	0.00	246,427.01	309,828.38	309,828.38	309,828.38	309,828.38	-63,401.37		
01 01 02 4 4 6 1	COPIAS E IMPRESIONES	3,267.76	0.00	3,267.76	0.00	3,267.76	0.00	0.00	0.00	0.00	3,267.76		
01 01 02 4 4 6 2	INFORMES Y CERTIFICACIONES DE CATASTRO	92,213.51	0.00	92,213.51	0.00	92,213.51	100,475.76	100,475.76	100,475.76	100,475.76	-8,262.25		
01 01 02 4 4 6 3	AVALÚOS, ASIGNACION DE CLAVES Y MEDICIONES	132,958.72	0.00	132,958.72	0.00	132,958.72	196,359.16	196,359.16	196,359.16	196,359.16	-63,400.44		
01 01 02 4 4 6 4	FUSIONES, SUBDIVISIONES, RELOTIFICACIONES, CESIONES Y REGISTROS	17,987.02	0.00	17,987.02	0.00	17,987.02	12,993.46	12,993.46	12,993.46	12,993.46	4,993.56		
01 01 02 4 4 7 0	ECOLOGÍA	46,764.88	0.00	46,764.88	0.00	46,764.88	40,646.01	40,646.01	40,646.01	40,646.01	6,118.87		
01 01 02 4 4 7 1	DICTÁMEN DE FACTIBILIDAD	43,833.58	0.00	43,833.58	0.00	43,833.58	39,106.49	39,106.49	39,106.49	39,106.49	4,727.09		
01 01 02 4 4 7 3	AUTORIZACIÓN PARA PODA O DERRIBO DE ÁRBOL	2,931.30	0.00	2,931.30	0.00	2,931.30	1,539.52	1,539.52	1,539.52	1,539.52	1,391.78		
01 01 02 4 4 8 0	DIVERSAS CERTIFICACIONES	146,434.23	0.00	146,434.23	0.00	146,434.23	163,201.71	163,201.71	163,201.71	163,201.71	-16,767.48		
01 01 02 4 4 8 2	CERTIFICACIÓN DE RESIDENCIA	0.00	0.00	0.00	0.00	0.00	9,121.40	9,121.40	9,121.40	9,121.40	-9,121.40		
01 01 02 4 4 8 4	CONSTANCIAS	14,215.50	0.00	14,215.50	0.00	14,215.50	12,525.62	12,525.62	12,525.62	12,525.62	1,689.88		
01 01 02 4 4 8 5	REGISTRO DEL RIESGO DE SINIESTRALIDAD	132,218.73	0.00	132,218.73	0.00	132,218.73	141,554.69	141,554.69	141,554.69	141,554.69	-9,335.96		
01 01 02 5 0 0 0	PRODUCTOS	2,492.33	0.00	2,492.33	0.00	2,492.33	9,711.62	9,711.62	9,711.62	9,711.62	-7,219.29		
01 01 02 5 1 0 0	PRODUCTOS	2,492.33	0.00	2,492.33	0.00	2,492.33	9,711.62	9,711.62	9,711.62	9,711.62	-7,219.29		
01 01 02 5 1 1 0	PRODUCTOS DERIVADOS DEL USO Y APROVECHAMIENTO DE BIENES NO SUJETOS A RÉGIMEN DE DOMINIO PÚBLICO	2,492.33	0.00	2,492.33	0.00	2,492.33	9,711.62	9,711.62	9,711.62	9,711.62	-7,219.29		
01 01 02 5 1 1 3	FORMAS IMPRESAS	2,492.33	0.00	2,492.33	0.00	2,492.33	9,711.62	9,711.62	9,711.62	9,711.62	-7,219.29		
01 01 02 5 1 1 12	POR PIPA DE AGUA A DOMICILIO DENTRO DEL ÁREA URBANA PARA USO DOMÉSTICO, POR M3...	0.00	0.00	0.00	0.00	0.00	0.00	0.00	0.00	0.00	0.00		
01 01 03	PRODUCTOS	81,683.25	0.00	81,683.25	0.00	81,683.25	78,230.82	78,230.82	78,230.82	78,230.82	3,452.43		
01 01 03 5 0 0 0	PRODUCTOS	80,696.70	0.00	80,696.70	0.00	80,696.70	54,230.82	54,230.82	54,230.82	54,230.82	26,465.88		



MUNICIPIO DE COQUIMATLAN, COL.
Sistema Integral de Contabilidad Gubernamental
ESTADO ANALITICO DE INGRESOS
DEL 1 DE ENERO AL 31 DE DICIEMBRE DE 2022

Análisis por: Fuente y Origen de Ingresos -- Clasificación por Rubro de Ingresos


Clave Presupuestaria	Descripción	Est	Ene-Dic	AyR	Ene-Dic	PM	Ene-Dic	Dev	Ene-Dic	Rec	Ene-Dic	PrR	Ene-Dic
FF-OR-RF-Rubro-Tipo-Clase-Conc													
01 01 03 5 1 0 0	PRODUCTOS	80,696.70	0.00	80,696.70	0.00	80,696.70	54,230.82	4,000.00	54,230.82	26,465.88	4,000.00	-4,000.00	-4,000.00
01 01 03 5 1 1 0	PRODUCTOS DERIVADOS DEL USO Y APROVECHAMIENTO DE BIENES NO SUJETOS A RÉGIMEN DE DOMINIO PÚBLICO	0.00	0.00	0.00	0.00	0.00	0.00	0.00	0.00	0.00	0.00	0.00	0.00
01 01 03 5 1 1 10	OTROS PRODUCTOS	0.00	0.00	0.00	0.00	0.00	0.00	0.00	0.00	0.00	0.00	0.00	0.00
01 01 03 5 1 3 0	OTROS PRODUCTOS QUE GENERAN INGRESOS CORRIENTES	80,696.70	0.00	80,696.70	0.00	80,696.70	54,230.82	4,000.00	54,230.82	26,465.88	4,000.00	-4,000.00	-4,000.00
01 01 03 5 1 3 1	RENDIMIENTOS GENERADOS DE GASTO CORRIENTE	75,764.38	0.00	75,764.38	0.00	75,764.38	47,597.72	0.00	47,597.72	28,166.66	0.00	0.00	28,166.66
01 01 03 5 1 3 2	RENDIMIENTOS GENERADOS DE FAIS	3,378.75	0.00	3,378.75	0.00	3,378.75	1,327.31	0.00	1,327.31	2,051.44	0.00	0.00	2,051.44
01 01 03 5 1 3 3	RENDIMIENTOS GENERADOS DE FORTAMUN	1,553.57	0.00	1,553.57	0.00	1,553.57	1,305.79	0.00	1,305.79	247.78	0.00	0.00	247.78
01 01 03 6 0 0 0	APROVECHAMIENTOS	986.55	0.00	986.55	0.00	986.55	24,000.00	0.00	24,000.00	-23,013.45	0.00	0.00	-23,013.45
01 01 03 6 1 0 0	APROVECHAMIENTOS	986.55	0.00	986.55	0.00	986.55	24,000.00	0.00	24,000.00	-23,013.45	0.00	0.00	-23,013.45
01 01 03 6 1 9 0	OTROS APROVECHAMIENTOS	986.55	0.00	986.55	0.00	986.55	24,000.00	0.00	24,000.00	-23,013.45	0.00	0.00	-23,013.45
01 01 03 6 1 9 1	INTERESES	986.55	0.00	986.55	0.00	986.55	0.00	0.00	0.00	986.55	0.00	0.00	986.55
01 01 03 6 1 9 2	INDEMNIZACIONES	0.00	0.00	0.00	0.00	0.00	24,000.00	0.00	24,000.00	-24,000.00	0.00	0.00	-24,000.00
01 01 04	APROVECHAMIENTOS	697,015.76	0.00	697,015.76	0.00	697,015.76	532,034.08	0.00	532,034.08	164,981.68	0.00	0.00	164,981.68
01 01 04 4 0 0 0	DERECHOS	10,754.40	0.00	10,754.40	0.00	10,754.40	22,134.93	0.00	22,134.93	-11,380.53	0.00	0.00	-11,380.53
01 01 04 4 5 0 0	ACCESORIOS DE DERECHOS	10,754.40	0.00	10,754.40	0.00	10,754.40	22,134.93	0.00	22,134.93	-11,380.53	0.00	0.00	-11,380.53
01 01 04 4 5 1 0	MULTAS POR PAGO EXTEMPORANEO DE DERECHOS	10,754.40	0.00	10,754.40	0.00	10,754.40	22,134.93	0.00	22,134.93	-11,380.53	0.00	0.00	-11,380.53
01 01 04 6 0 0 0	APROVECHAMIENTOS	686,261.36	0.00	686,261.36	0.00	686,261.36	509,899.15	0.00	509,899.15	176,362.21	0.00	0.00	176,362.21
01 01 04 6 1 0 0	APROVECHAMIENTOS	686,261.36	0.00	686,261.36	0.00	686,261.36	509,899.15	0.00	509,899.15	176,362.21	0.00	0.00	176,362.21
01 01 04 6 1 2 0	MULTAS	573,948.05	0.00	573,948.05	0.00	573,948.05	415,527.55	0.00	415,527.55	158,420.50	0.00	0.00	158,420.50
01 01 04 6 1 2 1	MULTAS POR FALTAS A LA REGLAMENTACIÓN MUNICIPAL	957,387.50	0.00	957,387.50	0.00	957,387.50	644,444.98	0.00	644,444.98	312,942.52	0.00	0.00	312,942.52
01 01 04 6 1 2 4	DESCUENTO DE MULTAS	-383,439.45	0.00	-383,439.45	0.00	-383,439.45	-228,917.43	0.00	-228,917.43	-154,522.02	0.00	0.00	-154,522.02
01 01 04 6 1 3 0	INDEMNIZACIONES	112,313.31	0.00	112,313.31	0.00	112,313.31	94,371.60	0.00	94,371.60	17,941.71	0.00	0.00	17,941.71
01 05	RECURSOS FEDERALES	68,404,824.11	0.00	68,404,824.11	0.00	68,404,824.11	68,082,005.86	0.00	68,082,005.86	322,818.25	0.00	0.00	322,818.25
01 05 01	FONDO GENERAL DE PARTICIPACIONES	43,828,686.19	0.00	43,828,686.19	0.00	43,828,686.19	43,435,246.91	0.00	43,435,246.91	393,439.28	0.00	0.00	393,439.28
01 05 01 8 0 0 0	PARTICIPACIONES, APORTACIONES, CONVENIOS, INCENTIVOS DERIVADOS DE LA COLABORACIÓN FISCAL Y FONDOS DISTINTOS DE APORTACIONES	43,828,686.19	0.00	43,828,686.19	0.00	43,828,686.19	43,435,246.91	0.00	43,435,246.91	393,439.28	0.00	0.00	393,439.28
01 05 01 8 1 0 0	PARTICIPACIONES	43,828,686.19	0.00	43,828,686.19	0.00	43,828,686.19	43,435,246.91	0.00	43,435,246.91	393,439.28	0.00	0.00	393,439.28
01 05 01 8 1 1 0	FONDO GENERAL DE PARTICIPACIONES	43,828,686.19	0.00	43,828,686.19	0.00	43,828,686.19	43,435,246.91	0.00	43,435,246.91	393,439.28	0.00	0.00	393,439.28
01 05 02	FONDO DE FOMENTO MUNICIPAL	15,372,511.20	0.00	15,372,511.20	0.00	15,372,511.20	15,586,210.77	0.00	15,586,210.77	-213,699.57	0.00	0.00	-213,699.57
01 05 02 8 0 0 0	PARTICIPACIONES, APORTACIONES, CONVENIOS, INCENTIVOS DERIVADOS DE LA COLABORACIÓN FISCAL Y FONDOS DISTINTOS DE APORTACIONES	15,372,511.20	0.00	15,372,511.20	0.00	15,372,511.20	15,586,210.77	0.00	15,586,210.77	-213,699.57	0.00	0.00	-213,699.57
01 05 02 8 1 0 0	PARTICIPACIONES	15,372,511.20	0.00	15,372,511.20	0.00	15,372,511.20	15,586,210.77	0.00	15,586,210.77	-213,699.57	0.00	0.00	-213,699.57



MUNICIPIO DE COQUIMATLAN, COL.
Sistema Integral de Contabilidad Gubernamental
ESTADO ANALITICO DE INGRESOS
DEL 1 DE ENERO AL 31 DE DICIEMBRE DE 2022

Análisis por: Fuente y Origen de Ingresos -- Clasificación por Rubro de Ingresos

Clave Presupuestaria	Descripción	Est. Ene-Dic	AyR Ene-Dic	PIM Ene-Dic	Dev Ene-Dic	Rec Ene-Dic	PfR Ene-Dic
FF-OR-RF-Rubro-Tipo-Clase-Coric							
01 05 02 8 1 2 0	FONDO DE FOMENTO MUNICIPAL	15,372,511.20	0.00	15,372,511.20	15,586,210.77	15,586,210.77	-213,699.57
01 05 03	FONDO DE FISCALIZACION Y RECAUDACION	2,279,793.80	0.00	2,279,793.80	2,219,514.79	2,219,514.79	60,279.01
01 05 03 8 0 0 0	PARTICIPACIONES, APORTACIONES, CONVENIOS, INCENTIVOS DERIVADOS DE LA COLABORACION FISCAL Y FONDOS DISTINTOS DE APORTACIONES	2,279,793.80	0.00	2,279,793.80	2,219,514.79	2,219,514.79	60,279.01
01 05 03 8 1 0 0	PARTICIPACIONES	2,279,793.80	0.00	2,279,793.80	2,219,514.79	2,219,514.79	60,279.01
01 05 03 8 1 6 0	FONDO DE FISCALIZACION	2,279,793.80	0.00	2,279,793.80	2,219,514.79	2,219,514.79	60,279.01
01 05 06	IMPUESTO ESPECIAL SOBRE PRODUCCION Y SERVICIOS	2,423,000.91	0.00	2,423,000.91	2,742,567.89	2,742,567.89	-319,566.98
01 05 06 8 0 0 0	PARTICIPACIONES, APORTACIONES, CONVENIOS, INCENTIVOS DERIVADOS DE LA COLABORACION FISCAL Y FONDOS DISTINTOS DE APORTACIONES	2,423,000.91	0.00	2,423,000.91	2,742,567.89	2,742,567.89	-319,566.98
01 05 06 8 1 0 0	PARTICIPACIONES	2,423,000.91	0.00	2,423,000.91	2,742,567.89	2,742,567.89	-319,566.98
01 05 06 8 1 5 0	IEPS	1,460,436.01	0.00	1,460,436.01	2,742,567.89	2,742,567.89	-1,282,131.88
01 05 06 8 1 7 0	IEPS GASOLINA Y DIESEL	962,564.90	0.00	962,564.90	0.00	0.00	962,564.90
01 05 10	FONDO DE IMPUESTO SOBRE LA RENTA	3,687,940.00	0.00	3,687,940.00	2,989,915.82	2,989,915.82	698,024.18
01 05 10 8 0 0 0	PARTICIPACIONES, APORTACIONES, CONVENIOS, INCENTIVOS DERIVADOS DE LA COLABORACION FISCAL Y FONDOS DISTINTOS DE APORTACIONES	3,687,940.00	0.00	3,687,940.00	2,989,915.82	2,989,915.82	698,024.18
01 05 10 8 1 0 0	PARTICIPACIONES	3,687,940.00	0.00	3,687,940.00	2,989,915.82	2,989,915.82	698,024.18
01 05 10 8 1 9 0	PARTICIPACION ARTICULO 3-B LEY DE COORDINACION FISCAL FEDERAL	3,687,940.00	0.00	3,687,940.00	2,989,915.82	2,989,915.82	698,024.18
01 05 14	IMPUESTO SOBRE AUTOMOVILES NUEVOS	812,892.01	0.00	812,892.01	1,108,549.68	1,108,549.68	-295,657.67
01 05 14 8 0 0 0	PARTICIPACIONES, APORTACIONES, CONVENIOS, INCENTIVOS DERIVADOS DE LA COLABORACION FISCAL Y FONDOS DISTINTOS DE APORTACIONES	812,892.01	0.00	812,892.01	1,108,549.68	1,108,549.68	-295,657.67
01 05 14 8 1 0 0	PARTICIPACIONES	812,892.01	0.00	812,892.01	1,108,549.68	1,108,549.68	-295,657.67
01 05 14 8 1 3 0	TENENCIA	57.19	0.00	57.19	10.51	10.51	46.68
01 05 14 8 1 4 0	ISAN	787,807.13	0.00	787,807.13	1,108,539.17	1,108,539.17	-320,732.04
01 05 14 8 1 100	ISR ENAJENACION DE BIENES INMUEBLES	25,027.69	0.00	25,027.69	0.00	0.00	25,027.69
01 06	RECURSOS ESTATALES	0.00	1,763,120.01	1,763,120.01	1,761,356.75	1,761,356.75	1,763.26
01 06 02	CONVENIOS	0.00	1,763,120.01	1,763,120.01	1,761,356.75	1,761,356.75	1,763.26
01 06 02 8 0 0 0	PARTICIPACIONES, APORTACIONES, CONVENIOS, INCENTIVOS DERIVADOS DE LA COLABORACION FISCAL Y FONDOS DISTINTOS DE APORTACIONES	0.00	1,763,120.01	1,763,120.01	1,761,356.75	1,761,356.75	1,763.26
01 06 02 8 3 0 0	CONVENIOS	0.00	1,763,120.01	1,763,120.01	1,761,356.75	1,761,356.75	1,763.26
01 06 02 8 3 6 0	CONVENIOS DE PROGRAMAS FEDERALES	0.00	1,763,120.01	1,763,120.01	1,761,356.75	1,761,356.75	1,763.26
01 06 02 8 3 6 30	PROGRAMA PROAGUA FEDERAL 2022	0.00	1,763,120.01	1,763,120.01	1,761,356.75	1,761,356.75	1,763.26
02	ETIQUETADO	33,130,017.05	9,232,944.95	42,362,962.00	42,302,450.79	42,302,450.79	60,511.21




MUNICIPIO DE COQUIMATLAN, COL.
Sistema Integral de Contabilidad Gubernamental

ESTADO ANALITICO DE INGRESOS
DEL 1 DE ENERO AL 31 DE DICIEMBRE DE 2022

Análisis por: Fuente y Origen de Ingresos -- Clasificación por Rubro de Ingresos


Clave Presupuestaria	Descripción	Est	Ene-Dic	AyR	Ene-Dic	PtM	Ene-Dic	Dev	Ene-Dic	Rec	Ene-Dic	PtR	Ene-Dic
FF-OR-RF-Rubro-Tipo-Clase-Cont													
02 05	RECURSOS FEDERALES	33,130,017.05	9,232,944.95	42,362,962.00	42,302,450.79	60,511.21				42,302,450.79	42,302,450.79		60,511.21
02 05 01	FONDO DE APORTACIONES PARA LA INFRAESTRUCTURA MUNICIPAL	17,446,925.22	9,048,749.78	26,495,675.00	26,436,156.07	59,518.93				26,436,156.07	26,436,156.07		59,518.93
02 05 01 8 0 0 0	PARTICIPACIONES, APORTACIONES, CONVENIOS, INCENTIVOS DERIVADOS DE LA COLABORACIÓN FISCAL Y FONDOS DISTINTOS DE APORTACIONES	17,446,925.22	9,048,749.78	26,495,675.00	26,436,156.07	59,518.93				26,436,156.07	26,436,156.07		59,518.93
02 05 01 8 2 0 0	APORTACIONES	17,446,925.22	9,048,749.78	26,495,675.00	26,436,156.07	59,518.93				26,436,156.07	26,436,156.07		59,518.93
02 05 01 8 2 1 0	FONDO DE APORTACIÓN PARA LA INFRAESTRUCTURA SOCIAL	17,446,925.22	9,048,749.78	26,495,675.00	26,436,156.07	59,518.93				26,436,156.07	26,436,156.07		59,518.93
02 05 01 8 2 1 1	FAIS DEL EJERCICIO	17,446,925.22	9,048,749.78	26,495,675.00	26,436,156.07	59,518.93				26,436,156.07	26,436,156.07		59,518.93
02 05 02	FONDO DE APORTACIONES PARA EL FORTALECIMIENTO DE LOS MUNICIPIOS Y DE LAS DEMARCACIONES TERRITORIALES DEL DISTRITO FEDERAL	15,683,091.83	184,195.17	15,867,287.00	15,866,294.72	992.28				15,866,294.72	15,866,294.72		992.28
02 05 02 8 0 0 0	PARTICIPACIONES, APORTACIONES, CONVENIOS, INCENTIVOS DERIVADOS DE LA COLABORACIÓN FISCAL Y FONDOS DISTINTOS DE APORTACIONES	15,683,091.83	184,195.17	15,867,287.00	15,866,294.72	992.28				15,866,294.72	15,866,294.72		992.28
02 05 02 8 2 0 0	APORTACIONES	15,683,091.83	184,195.17	15,867,287.00	15,866,294.72	992.28				15,866,294.72	15,866,294.72		992.28
02 05 02 8 2 2 0	FONDO DE APORTACIÓN PARA EL FORTALECIMIENTO DE LOS MUNICIPIOS	15,683,091.83	184,195.17	15,867,287.00	15,866,294.72	992.28				15,866,294.72	15,866,294.72		992.28
02 05 02 8 2 2 1	FORTAMUN DEL EJERCICIO	15,683,091.83	184,195.17	15,867,287.00	15,866,294.72	992.28				15,866,294.72	15,866,294.72		992.28
TOTAL:		115,464,796.58	11,571,436.99	127,036,233.57	129,206,119.71	-2,169,886.14				129,206,119.71	129,206,119.71		-2,169,886.14



MUNICIPIO DE COQUIMATLAN, COL.
Sistema Integral de Contabilidad Gubernamental
ESTADO ANALITICO DE INGRESOS
DEL 1 DE DICIEMBRE AL 31 DE DICIEMBRE DE 2022

Análisis por: Fuente y Origen de Ingresos


Clave Presupuestaria	Descripción	FF-OR-RF	Est. Dic-Dic	AyR Dic-Dic	PM Dic-Dic	Dev Dic-Dic	Rec Dic-Dic	PR Dic-Dic
01 NO ETIQUETADO			6,779,747.84	1,763,120.01	8,542,867.85	8,613,944.27	8,613,944.27	-71,076.42
01 RECURSOS FISCALES			1,099,234.78	0.00	1,099,234.78	1,548,941.57	1,548,941.57	-449,706.79
01 IMPUESTOS			559,364.18	0.00	559,364.18	753,802.28	753,802.28	-194,438.10
02 DERECHOS			513,999.70	0.00	513,999.70	723,694.91	723,694.91	-209,695.21
03 PRODUCTOS			3,614.60	0.00	3,614.60	16,849.73	16,849.73	-13,235.13
04 APROVECHAMIENTOS			22,256.30	0.00	22,256.30	54,594.65	54,594.65	-32,338.35
05 RECURSOS FEDERALES			5,680,513.06	0.00	5,680,513.06	5,303,645.95	5,303,645.95	376,867.11
01 FONDO GENERAL DE PARTICIPACIONES			3,683,483.06	0.00	3,683,483.06	3,536,549.50	3,536,549.50	146,933.56
02 FONDO DE FOMENTO MUNICIPAL			1,266,246.01	0.00	1,266,246.01	1,280,583.18	1,280,583.18	-14,337.17
03 FONDO DE FISCALIZACION Y RECAUDACION			196,946.92	0.00	196,946.92	114,880.60	114,880.60	82,066.32
06 IMPUESTO ESPECIAL SOBRE PRODUCCION Y SERVICIOS			201,916.77	0.00	201,916.77	253,371.03	253,371.03	-51,454.26
10 FONDO DE IMPUESTO SOBRE LA RENTA			264,184.01	0.00	264,184.01	1,227.34	1,227.34	262,956.67
14 IMPUESTO SOBRE AUTOMOVILES NUEVOS			67,736.29	0.00	67,736.29	117,034.30	117,034.30	-49,298.01
06 RECURSOS ESTATALES			0.00	1,763,120.01	1,763,120.01	1,761,356.75	1,761,356.75	1,763.26
02 CONVENIOS			0.00	1,763,120.01	1,763,120.01	1,761,356.75	1,761,356.75	1,763.26
02 ETIQUETADO			1,306,924.42	769,412.18	2,076,336.60	1,261,761.79	1,261,761.79	814,574.81
05 RECURSOS FEDERALES			1,306,924.42	769,412.18	2,076,336.60	1,261,761.79	1,261,761.79	814,574.81
01 FONDO DE APORTACIONES PARA LA INFRAESTRUCTURA MUNICIPAL			0.00	754,062.50	754,062.50	-59,518.93	-59,518.93	813,581.43
02 FONDO DE APORTACIONES PARA EL FORTALECIMIENTO DE LOS MUNICIPIOS Y DE LAS DEMARCACIONES TERRITORIALES DEL DISTRITO FEDERAL			1,306,924.42	15,349.68	1,322,274.10	1,321,280.72	1,321,280.72	993.38
TOTAL:			8,086,672.26	2,532,532.19	10,619,204.45	9,875,706.06	9,875,706.06	743,498.39



MUNICIPIO DE COQUIMATLAN, COL.
Sistema Integral de Contabilidad Gubernamental
ESTADO ANALITICO DE INGRESOS
DEL 1 DE ENERO AL 31 DE DICIEMBRE DE 2022

Análisis por: Fuente y Origen de Ingresos

Clave Presupuestaria	Descripción	Est	Ene-Dic	AyR	Ene-Dic	PfM	Ene-Dic	Dev	Ene-Dic	Rec	Ene-Dic	PfR	Ene-Dic
FF-OR-RF													
01 NO ETIQUETADO		82,334,779.53	2,338,492.04	84,673,271.57	86,903,668.92	86,903,668.92	86,903,668.92	17,060,306.31	17,060,306.31	-2,230,397.35	-2,230,397.35		
01 RECURSOS FISCALES		13,929,955.42	575,372.03	14,505,327.45	17,060,306.31	17,060,306.31	17,060,306.31			-2,554,978.86	-2,554,978.86		
01 IMPUESTOS		7,264,389.30	0.00	7,264,389.30	8,812,437.70	8,812,437.70	8,812,437.70			-1,548,048.40	-1,548,048.40		
02 DERECHOS		5,886,867.11	575,372.03	6,462,239.14	7,637,603.71	7,637,603.71	7,637,603.71			-1,175,364.57	-1,175,364.57		
03 PRODUCTOS		81,683.25	0.00	81,683.25	78,230.82	78,230.82	78,230.82			3,452.43	3,452.43		
04 APROVECHAMIENTOS		697,015.76	0.00	697,015.76	532,034.08	532,034.08	532,034.08			164,981.68	164,981.68		
05 RECURSOS FEDERALES		68,404,824.11	0.00	68,404,824.11	68,082,005.86	68,082,005.86	68,082,005.86			322,818.25	322,818.25		
01 FONDO GENERAL DE PARTICIPACIONES		43,828,686.19	0.00	43,828,686.19	43,435,246.91	43,435,246.91	43,435,246.91			393,439.28	393,439.28		
02 FONDO DE FOMENTO MUNICIPAL		15,372,511.20	0.00	15,372,511.20	15,586,210.77	15,586,210.77	15,586,210.77			-213,699.57	-213,699.57		
03 FONDO DE FISCALIZACION Y RECAUDACION		2,279,793.80	0.00	2,279,793.80	2,219,514.79	2,219,514.79	2,219,514.79			60,279.01	60,279.01		
06 IMPUESTO ESPECIAL SOBRE PRODUCCION Y SERVICIOS		2,423,000.91	0.00	2,423,000.91	2,742,567.89	2,742,567.89	2,742,567.89			-319,566.98	-319,566.98		
10 FONDO DE IMPUESTO SOBRE LA RENTA		3,687,940.00	0.00	3,687,940.00	2,989,915.82	2,989,915.82	2,989,915.82			698,024.18	698,024.18		
14 IMPUESTO SOBRE AUTOMOVILES NUEVOS		812,892.01	0.00	812,892.01	1,108,549.68	1,108,549.68	1,108,549.68			-295,657.67	-295,657.67		
06 RECURSOS ESTATALES		0.00	1,763,120.01	1,763,120.01	1,761,356.75	1,761,356.75	1,761,356.75			1,763.26	1,763.26		
02 CONVENIOS		0.00	1,763,120.01	1,763,120.01	1,761,356.75	1,761,356.75	1,761,356.75			1,763.26	1,763.26		
02 ETIQUETADO		33,130,017.05	9,232,944.95	42,362,962.00	42,302,450.79	42,302,450.79	42,302,450.79			60,511.21	60,511.21		
05 RECURSOS FEDERALES		33,130,017.05	9,232,944.95	42,362,962.00	42,302,450.79	42,302,450.79	42,302,450.79			60,511.21	60,511.21		
01 FONDO DE APORTACIONES PARA LA INFRAESTRUCTURA MUNICIPAL		17,446,925.22	9,048,749.78	26,495,675.00	26,436,156.07	26,436,156.07	26,436,156.07			59,518.93	59,518.93		
02 FONDO DE APORTACIONES PARA EL FORTALECIMIENTO DE LOS MUNICIPIOS Y DE LAS DEMARCACIONES TERRITORIALES DEL DISTRITO FEDERAL		15,683,091.83	184,195.17	15,867,287.00	15,866,294.72	15,866,294.72	15,866,294.72			992.28	992.28		
TOTAL:		115,464,796.58	11,571,436.99	127,036,233.57	129,206,119.71	129,206,119.71	129,206,119.71			-2,169,886.14	-2,169,886.14		



COQUIMATLÁN


H. AYUNTAMIENTO 2021 - 2024

Estado Analítico del Egreso

"2023, AÑO DE LA CONMEMORACIÓN DEL 500 ANIVERSARIO DE LA FUNDACIÓN DE LA VILLA DE COLIMA"

"H. Ayuntamiento Coquimatlán, Colima"

Reforma S/N y Jesús Alcaraz, Coquimatlán, Col., Tel: 312 207 89 66, 312 207 92 58 C. P. 28400.




MUNICIPIO DE COQUIMATLAN, COL.
Sistema Integral de Contabilidad Gubernamental
ESTADO ANALITICO DEL EJERCICIO DEL PRESUPUESTO DE EGRESOS

DEL 1 DE DICIEMBRE AL 31 DE DICIEMBRE DE 2022

Análisis por: Fuente de Financiamiento -- Objeto del Gasto

Clave Presupuestaria	Descripción	Apr Dic-Dic	Ayr Dic-Dic	Pm Dic-Dic	Dpc Dic-Dic	Dev Dic-Dic	Pag Dic-Dic	Seje Dic-Dic
FF-OF-RF-Cap-Con-PGen-PEsp								
01	NO ETIQUETADO	14,301,446.28	6,304,139.00	20,605,585.28	410,114.83	20,195,470.45	19,729,365.15	410,114.83
01 01	RECURSOS FISCALES	14,301,446.28	6,304,139.00	20,605,585.28	410,114.83	20,195,470.45	19,729,365.15	410,114.83
01 01 01	RECURSOS PROPIOS	14,301,446.28	6,304,139.00	20,605,585.28	410,114.83	20,195,470.45	19,729,365.15	410,114.83
01 01 01 1	SERVICIOS PERSONALES	11,241,953.35	2,208,194.16	13,450,147.51	387,463.85	13,062,683.66	12,906,432.77	387,463.85
01 01 01 1 1	REMUNERACIONES AL PERSONAL DE CARACTER PERMANENTE	1,754,301.84	892,165.67	2,646,467.51	3.00	2,646,464.51	2,646,464.51	3.00
01 01 01 1 1 2	HABERES	0.00	0.00	0.00	0.00	0.00	0.00	0.00
01 01 01 1 1 3	SUELDOS BASE AL PERSONAL PERMANENTE	1,754,301.84	892,165.67	2,646,467.51	3.00	2,646,464.51	2,646,464.51	3.00
01 01 01 1 1 3 1	SUELDO	1,131,670.86	993,200.84	2,124,871.70	3.00	2,124,868.70	2,124,868.70	3.00
01 01 01 1 1 3 2	SOBRE SUELDO	459,710.97	-75,689.26	384,021.71	0.00	384,021.71	384,021.71	0.00
01 01 01 1 1 3 3	QUINQUENIOS	162,920.01	-25,345.91	137,574.10	0.00	137,574.10	137,574.10	0.00
01 01 01 1 3	REMUNERACIONES ADICIONALES Y ESPECIALES	7,018,279.42	52,288.58	7,070,568.00	180,600.41	6,889,967.59	6,889,967.59	180,600.41
01 01 01 1 3 1	PREMIOS POR AÑOS DE SERVICIOS EFECTIVOS	0.00	0.00	0.00	0.00	0.00	0.00	0.00
01 01 01 1 3 2	PRIMAS DE VACACIONES, DOMINICAL Y GRATIFICACIÓN DE FIN DE AÑO	6,772,490.02	94,920.03	6,867,410.05	180,600.41	6,686,809.64	6,686,809.64	180,600.41
01 01 01 1 3 2 1	PRIMA VACACIONAL	444,524.18	15,058.17	459,582.35	180,600.41	278,981.94	278,981.94	180,600.41
01 01 01 1 3 2 3	PRIMA DE RIESGO	9,000.00	-1,000.00	8,000.00	0.00	8,000.00	8,000.00	0.00
01 01 01 1 3 2 5	AGUINALDO	972,871.20	3,239,944.02	4,212,815.22	0.00	4,212,815.22	4,212,815.22	0.00
01 01 01 1 3 2 6	CANASTA NAVIDEÑA	2,487,397.82	-1,111,566.73	1,375,831.09	0.00	1,375,831.09	1,375,831.09	0.00
01 01 01 1 3 2 7	CUESTA ENERO	1,693,541.72	-1,081,946.93	611,594.79	0.00	611,594.79	611,594.79	0.00
01 01 01 1 3 2 9	AYUDA FIN DE AÑO	1,165,155.10	-965,568.50	199,586.60	0.00	199,586.60	199,586.60	0.00
01 01 01 1 3 4	COMPENSACIONES	245,789.40	-42,631.45	203,157.95	0.00	203,157.95	203,157.95	0.00
01 01 01 1 3 4 1	COMPENSACIONES	245,789.40	-42,631.45	203,157.95	0.00	203,157.95	203,157.95	0.00
01 01 01 1 3 4 2	ESTÍMULOS ESPECIALES	0.00	0.00	0.00	0.00	0.00	0.00	0.00
01 01 01 1 4	SEGURIDAD SOCIAL	265,909.57	121,912.24	387,821.81	206,860.44	180,961.37	244,902.87	206,860.44
01 01 01 1 4 1	APORTACIONES DE SEGURIDAD SOCIAL	265,909.57	121,912.24	387,821.81	206,860.44	180,961.37	244,902.87	206,860.44
01 01 01 1 4 1 1	CUOTAS AL IMSS	205,385.69	142,818.06	348,203.75	206,860.44	141,343.31	205,284.81	206,860.44
01 01 01 1 4 1 2	PREVISIÓN SOCIAL MÚLTIPLE	60,523.88	-20,905.82	39,618.06	0.00	39,618.06	39,618.06	0.00
01 01 01 1 5	OTRAS PRESTACIONES SOCIALES Y ECONOMICAS	2,038,638.44	1,141,827.67	3,180,466.11	0.00	3,180,466.11	2,960,273.72	0.00
01 01 01 1 5 1	CUOTAS PARA EL FONDO DE AHORRO Y FONDO DE TRABAJO	624,430.95	310,369.10	934,800.05	0.00	934,800.05	714,607.66	0.00
01 01 01 1 5 1 1	FONDO DE AHORRO	54,791.87	-9,637.69	45,154.18	0.00	45,154.18	45,154.18	0.00
01 01 01 1 5 1 2	FONDO DE PENSIONES	569,639.08	35,086.22	604,725.30	0.00	604,725.30	371,606.08	0.00
01 01 01 1 5 1 3	LAUDOS	0.00	284,920.57	284,920.57	0.00	284,920.57	297,847.40	0.00
01 01 01 1 5 4	PRESTACIONES CONTRACTUALES	1,414,207.49	831,458.57	2,245,666.06	0.00	2,245,666.06	2,245,666.06	0.00
01 01 01 1 5 4 3	APOYO PARA ADQUISICIÓN DE LENTES	17,780.14	-17,780.14	0.00	0.00	0.00	0.00	0.00




MUNICIPIO DE COQUIMATLAN, COL.
Sistema Integral de Contabilidad Gubernamental
ESTADO ANALITICO DEL EJERCICIO DEL PRESUPUESTO DE EGRESOS

DEL 1 DE DICIEMBRE AL 31 DE DICIEMBRE DE 2022

Análisis por: Fuente de Financiamiento -- Objeto del Gasto

Clave Presupuestaria	Descripción	Apr	AyR	PfM	DpC	Dev	Pag	SEje
FF-OF-RF-Cap-Con-IPGen-PEsp		Dic-Dic	Dic-Dic	Dic-Dic	Dic-Dic	Dic-Dic	Dic-Dic	Dic-Dic
01 01 01 1 5 4 9	AYUDA DE TRANSPORTE	110,672.58	-37,872.90	72,799.68	0.00	72,799.68	72,799.68	0.00
01 01 01 1 5 4 10	AYUDA PARA RENTA	92,565.56	-31,972.86	60,592.70	0.00	60,592.70	60,592.70	0.00
01 01 01 1 5 4 13	AYUDA PARA ÚTILES ESCOLARES	0.00	0.00	0.00	0.00	0.00	0.00	0.00
01 01 01 1 5 4 16	BECA MÉDICA ANUAL	26,909.86	5,463.60	32,373.46	0.00	32,373.46	32,373.46	0.00
01 01 01 1 5 4 17	BECAS	181,926.16	-59,080.72	122,845.44	0.00	122,845.44	122,845.44	0.00
01 01 01 1 5 4 24	BONO DE ASISTENCIA PERFECTA	9,800.00	-7,000.00	2,800.00	0.00	2,800.00	2,800.00	0.00
01 01 01 1 5 4 25	BONO DE CUMPLEAÑOS	340,874.97	-292,109.58	48,765.39	0.00	48,765.39	48,765.39	0.00
01 01 01 1 5 4 27	BONO DE JUBILACIÓN Y RETIRO	3,489.90	-3,489.90	0.00	0.00	0.00	0.00	0.00
01 01 01 1 5 4 29	BONO DE LA SECRETARÍA	0.00	924,343.89	924,343.89	0.00	924,343.89	924,343.89	0.00
01 01 01 1 5 4 31	BONO DEL BURÓCRATA	0.00	0.00	0.00	0.00	0.00	0.00	0.00
01 01 01 1 5 4 32	BONO DÍA DE LA MADRE	0.00	0.00	0.00	0.00	0.00	0.00	0.00
01 01 01 1 5 4 34	BONO DÍA DEL BIBLIOTECARIO	0.00	0.00	0.00	0.00	0.00	0.00	0.00
01 01 01 1 5 4 35	BONO DÍA DEL PADRE	0.00	0.00	0.00	0.00	0.00	0.00	0.00
01 01 01 1 5 4 36	BONO ECONÓMICO PARA LA FERIA	0.00	0.00	0.00	0.00	0.00	0.00	0.00
01 01 01 1 5 4 39	BONO EXTRAORDINARIO ANUAL	0.00	0.00	0.00	0.00	0.00	0.00	0.00
01 01 01 1 5 4 40	BONO PARA CAPACITACIÓN	0.00	0.00	0.00	0.00	0.00	0.00	0.00
01 01 01 1 5 4 41	BONO PERSONAL DE CAMPO	0.00	0.00	0.00	0.00	0.00	0.00	0.00
01 01 01 1 5 4 42	BONO PRODUCTIVIDAD	0.00	0.00	0.00	0.00	0.00	0.00	0.00
01 01 01 1 5 4 44	BONO SINDICAL	0.00	0.00	0.00	0.00	0.00	0.00	0.00
01 01 01 1 5 4 45	BONO NAVIDEÑO	456,212.16	411,260.76	867,472.92	0.00	867,472.92	867,472.92	0.00
01 01 01 1 5 4 46	CANASTA BÁSICA	172,604.04	-59,617.52	112,986.52	0.00	112,986.52	112,986.52	0.00
01 01 01 1 5 4 54	GUARDERÍA	1,372.12	-686.06	686.06	0.00	686.06	686.06	0.00
01 01 01 1 5 4 58	BONO DE NIVELACION FAMILIAR	0.00	0.00	0.00	0.00	0.00	0.00	0.00
01 01 01 1 7 0 0	PAGO DE ESTÍMULOS A SERVIDORES PUBLICOS	164,824.08	0.00	164,824.08	0.00	164,824.08	164,824.08	0.00
01 01 01 1 7 1 0	ESTÍMULOS	164,824.08	0.00	164,824.08	0.00	164,824.08	164,824.08	0.00
01 01 01 1 7 1 1	GASTOS DE REPRESENTACIÓN	164,824.08	0.00	164,824.08	0.00	164,824.08	164,824.08	0.00
01 01 01 2 0 0 0	MATERIALES Y SUMINISTROS	178,847.29	44,018.88	222,866.17	0.00	222,866.17	222,926.17	0.00
01 01 01 2 1 0 0	MATERIALES DE ADMINISTRACION, EMISION DE DOCUMENTOS Y ARTICULOS OFICIALES	18,962.11	24,202.39	43,164.50	0.00	43,164.50	43,224.50	0.00
01 01 01 2 1 1 0	MATERIALES, ÚTILES Y EQUIPOS MENORES DE OFICINA	18,962.11	24,202.39	43,164.50	0.00	43,164.50	43,224.50	0.00
01 01 01 2 1 1 1	MATERIAL Y ÚTILES DE OFICINA	12,972.68	343.40	13,316.08	0.00	13,316.08	13,376.08	0.00
01 01 01 2 1 1 2	MATERIAL DE LIMPIEZA	5,418.13	2,563.48	7,981.61	0.00	7,981.61	7,981.61	0.00
01 01 01 2 1 1 3	MATERIAL DE IMPRESIÓN Y REPRODUCCIÓN	571.30	10,803.71	11,375.01	0.00	11,375.01	11,375.01	0.00
01 01 01 2 1 1 4	MATERIAL Y ÚTILES DE IMPRESIÓN	0.00	10,491.80	10,491.80	0.00	10,491.80	10,491.80	0.00
01 01 01 2 1 1 5	MATERIAL PARA PROCESAMIENTO INFORMÁTICO	0.00	0.00	0.00	0.00	0.00	0.00	0.00
01 01 01 2 4 0 0	MATERIALES Y ARTICULOS DE CONSTRUCCION Y	8,600.00	-4,568.91	4,031.09	0.00	4,031.09	4,031.09	0.00




MUNICIPIO DE COQUIMATLAN, COL.
Sistema Integral de Contabilidad Gubernamental
ESTADO ANALITICO DEL EJERCICIO DEL PRESUPUESTO DE EGRESOS

DEL 1 DE DICIEMBRE AL 31 DE DICIEMBRE DE 2022

Análisis por: Fuente de Financiamiento --- Objeto del Gasto

Clave Presupuestaria	Descripción	Apr Dic-Dic	Avr Dic-Dic	PrtM Dic-Dic	DpC Dic-Dic	Dev Dic-Dic	Pag Dic-Dic	SEje Dic-Dic
FF-OF-RF-Cap-Cort-PGen-PEsp								
01 01 01 2 4 6 0	DE REPARACION							
01 01 01 2 4 6 1	MATERIAL ELÉCTRICO Y ELECTRÓNICO	8,600.00	-4,568.91	4,031.09	0.00	4,031.09	4,031.09	0.00
01 01 01 2 4 6 2	MATERIAL ELÉCTRICO Y ELECTRÓNICO PARA OFICINAS ADMINISTRATIVAS	0.00	0.00	0.00	0.00	0.00	0.00	0.00
01 01 01 2 4 9 0	MATERIAL ELÉCTRICO PARA EL SISTEMA DE ALUMBRADO PÚBLICO	8,600.00	-4,568.91	4,031.09	0.00	4,031.09	4,031.09	0.00
01 01 01 2 4 9 1	OTROS MATERIALES Y ARTÍCULOS DE CONSTRUCCIÓN Y REPARACIÓN	0.00	0.00	0.00	0.00	0.00	0.00	0.00
01 01 01 2 5 0 0	OTROS MATERIALES Y ARTÍCULOS DE CONSTRUCCIÓN Y REPARACIÓN	0.00	0.00	0.00	0.00	0.00	0.00	0.00
01 01 01 2 5 2 0	PRODUCTOS QUÍMICOS, FARMACEUTICOS Y DE LABORATORIO	0.00	0.00	0.00	0.00	0.00	0.00	0.00
01 01 01 2 5 2 1	FERTILIZANTES, PESTICIDAS Y OTROS AGROQUÍMICOS	0.00	0.00	0.00	0.00	0.00	0.00	0.00
01 01 01 2 5 2 2	HIERBICIDAS Y PLAGUICIDAS.	0.00	0.00	0.00	0.00	0.00	0.00	0.00
01 01 01 2 5 3 0	MEDICINAS Y PRODUCTOS FARMACÉUTICOS	0.00	0.00	0.00	0.00	0.00	0.00	0.00
01 01 01 2 5 3 1	MEDICINAS Y PRODUCTOS FARMACÉUTICOS DE APLICACIÓN HUMANA Y ANIMAL.	0.00	0.00	0.00	0.00	0.00	0.00	0.00
01 01 01 2 6 0 0	COMBUSTIBLES, LUBRICANTES Y ADITIVOS	151,285.18	24,385.40	175,670.58	0.00	175,670.58	175,670.58	0.00
01 01 01 2 6 1 0	COMBUSTIBLES, LUBRICANTES Y ADITIVOS	151,285.18	24,385.40	175,670.58	0.00	175,670.58	175,670.58	0.00
01 01 01 2 6 1 1	GASOLINA	151,285.18	24,385.40	175,670.58	0.00	175,670.58	175,670.58	0.00
01 01 01 2 7 0 0	VESTUARIO, BLANCOS, PRENDAS DE PROTECCIÓN Y ARTÍCULOS DEPORTIVOS	0.00	0.00	0.00	0.00	0.00	0.00	0.00
01 01 01 2 7 1 0	VESTUARIO Y UNIFORMES	0.00	0.00	0.00	0.00	0.00	0.00	0.00
01 01 01 2 7 1 1	UNIFORMES	0.00	0.00	0.00	0.00	0.00	0.00	0.00
01 01 01 2 7 2 0	PRENDAS DE SEGURIDAD Y PROTECCIÓN PERSONAL	0.00	0.00	0.00	0.00	0.00	0.00	0.00
01 01 01 2 7 2 1	ROPA Y EQUIPO DE SEGURIDAD	0.00	0.00	0.00	0.00	0.00	0.00	0.00
01 01 01 2 7 3 0	ARTÍCULOS DEPORTIVOS	0.00	0.00	0.00	0.00	0.00	0.00	0.00
01 01 01 2 7 3 1	BALONES, REDES, TROFEOS, RAQUETAS Y GUANTES	0.00	0.00	0.00	0.00	0.00	0.00	0.00
01 01 01 2 7 3 2	OTROS ARTÍCULOS DEPORTIVOS	0.00	0.00	0.00	0.00	0.00	0.00	0.00
01 01 01 2 8 0 0	MATERIALES Y SUMINISTROS PARA SEGURIDAD	0.00	0.00	0.00	0.00	0.00	0.00	0.00
01 01 01 2 8 2 0	MATERIALES DE SEGURIDAD PÚBLICA	0.00	0.00	0.00	0.00	0.00	0.00	0.00
01 01 01 2 8 2 1	MUNICIONES, ESPOLETAS, CARGAS, GRANADAS, CARTUCHOS Y BALAS.	0.00	0.00	0.00	0.00	0.00	0.00	0.00
01 01 01 2 9 0 0	HERRAMIENTAS, REFACCIONES Y ACCESORIOS MENORES	0.00	0.00	0.00	0.00	0.00	0.00	0.00
01 01 01 2 9 4 0	REFACCIONES Y ACCESORIOS MENORES DE	0.00	0.00	0.00	0.00	0.00	0.00	0.00




MUNICIPIO DE COQUIMATLAN, COL.
Sistema Integral de Contabilidad Gubernamental
ESTADO ANALITICO DEL EJERCICIO DEL PRESUPUESTO DE EGRESOS

DEL 1 DE DICIEMBRE AL 31 DE DICIEMBRE DE 2022

Análisis por: Fuente de Financiamiento -- Objeto del Gasto

Clave Presupuestaria	Descripción	Apr Dic-Dic	AVR Dic-Dic	PMI Dic-Dic	DpC Dic-Dic	Dev Dic-Dic	Pag Dic-Dic	SEje Dic-Dic
FF-OF-RF-Cap-Com-PGen-PEsp								
01 01 01 2 9 4 1	EQUIPO DE CÓMPUTO Y TECNOLOGÍAS DE LA INFORMACIÓN	0.00	0.00	0.00	0.00	0.00	0.00	0.00
01 01 01 2 9 6 0	REFACCIONES Y ACCESORIOS MENORES PARA EQUIPOS DE CÓMPUTO	0.00	0.00	0.00	0.00	0.00	0.00	0.00
01 01 01 2 9 6 1	REFACCIONES Y ACCESORIOS MENORES DE EQUIPO DE TRANSPORTE	0.00	0.00	0.00	0.00	0.00	0.00	0.00
01 01 01 2 9 9 0	REFACCIONES Y ACCESORIOS MENORES DE EQUIPO DE TRANSPORTE	0.00	0.00	0.00	0.00	0.00	0.00	0.00
01 01 01 2 9 9 0	REFACCIONES Y ACCESORIOS MENORES OTROS BIENES MUEBLES	0.00	0.00	0.00	0.00	0.00	0.00	0.00
01 01 01 2 9 9 1	OTRAS REFACCIONES Y ACCESORIOS MENORES	0.00	0.00	0.00	0.00	0.00	0.00	0.00
01 01 01 3 0 0 0	SERVICIOS GENERALES	621,728.14	3,110,729.88	3,732,458.02	3,660.38	3,728,797.64	3,420,643.23	3,660.38
01 01 01 3 1 0 0	SERVICIOS BÁSICOS	329,462.00	344,606.00	674,068.00	0.00	674,068.00	383,266.00	0.00
01 01 01 3 1 1 0	ENERGÍA ELÉCTRICA	321,140.00	343,546.00	664,686.00	0.00	664,686.00	373,884.00	0.00
01 01 01 3 1 1 1	ENERGÍA ELÉCTRICA DE OFICINAS ADMINISTRATIVAS	68,716.00	50,624.00	119,340.00	0.00	119,340.00	76,229.00	0.00
01 01 01 3 1 1 2	ENERGÍA ELÉCTRICA DE ALUMBRADO PÚBLICO	252,424.00	292,922.00	545,346.00	0.00	545,346.00	297,655.00	0.00
01 01 01 3 1 4 0	TELEFONÍA TRADICIONAL	8,322.00	1,060.00	9,382.00	0.00	9,382.00	9,382.00	0.00
01 01 01 3 1 4 1	SERVICIO TELEFÓNICO CONVENCIONAL	8,322.00	1,060.00	9,382.00	0.00	9,382.00	9,382.00	0.00
01 01 01 3 2 0 0	SERVICIOS DE ARRENDAMIENTO	8,750.00	4,080.00	12,830.00	0.00	12,830.00	12,830.00	0.00
01 01 01 3 2 2 0	ARRENDAMIENTO DE EDIFICIOS	8,750.00	1,250.00	10,000.00	0.00	10,000.00	10,000.00	0.00
01 01 01 3 2 2 3	ARRENDAMIENTO DE EDIFICIOS PARA OFICINAS	8,750.00	1,250.00	10,000.00	0.00	10,000.00	10,000.00	0.00
01 01 01 3 2 6 0	ARRENDAMIENTO DE MAQUINARIA, OTROS EQUIPOS Y HERRAMIENTAS	0.00	0.00	0.00	0.00	0.00	0.00	0.00
01 01 01 3 2 6 1	ARRENDAMIENTO DE MAQUINARIA PARA LA CONSTRUCCIÓN	0.00	0.00	0.00	0.00	0.00	0.00	0.00
01 01 01 3 2 9 0	OTROS ARRENDAMIENTOS	0.00	2,830.00	2,830.00	0.00	2,830.00	2,830.00	0.00
01 01 01 3 2 9 1	ARRENDAMIENTO DE MUEBLES PARA EVENTOS INCLUYE MANTELERAÍA, LOMAS Y CARPAS.	0.00	2,830.00	2,830.00	0.00	2,830.00	2,830.00	0.00
01 01 01 3 3 0 0	SERVICIOS PROFESIONALES, CIENTÍFICOS, TÉCNICOS Y OTROS SERVICIOS	3,079.33	1,808.28	4,887.61	2,012.34	2,875.27	2,875.27	2,012.34
01 01 01 3 3 1 0	SERVICIOS LEGALES, DE CONTABILIDAD, AUDITORÍA Y RELACIONADOS	3,079.33	1,808.28	4,887.61	2,012.34	2,875.27	2,875.27	2,012.34
01 01 01 3 3 1 2	SERVICIOS DE CONTABILIDAD, AUDITORIA Y ASESORIA CONTABLE Y FISCAL.	3,079.33	1,808.28	4,887.61	2,012.34	2,875.27	2,875.27	2,012.34
01 01 01 3 4 0 0	SERVICIOS FINANCIEROS, BANCARIOS Y COMERCIALES	1,798.16	9,267.85	11,066.01	4.00	11,062.01	11,062.01	4.00
01 01 01 3 4 1 0	SERVICIOS FINANCIEROS Y BANCARIOS	1,798.16	9,267.85	11,066.01	4.00	11,062.01	11,062.01	4.00
01 01 01 3 4 1 1	COMISIONES BANCARIAS	1,798.16	9,267.85	11,066.01	4.00	11,062.01	11,062.01	4.00




MUNICIPIO DE COQUIMATLAN, COL.
Sistema Integral de Contabilidad Gubernamental
ESTADO ANALITICO DEL EJERCICIO DEL PRESUPUESTO DE EGRESOS

DEL 1 DE DICIEMBRE AL 31 DE DICIEMBRE DE 2022

Análisis por: Fuente de Financiamiento -- Objeto del Gasto

Clave Presupuestaria	Descripción	Apr. Dic-Dic	AyR Dic-Dic	PrM Dic-Dic	DpC Dic-Dic	Dev Dic-Dic	Pag Dic-Dic	SEje Dic-Dic
FF-OF-RF-Cap-Con-PGen-PEsp								
01 01 01 3 4 1 6	COMISIONES BANCARIAS FORTAMUN	0.00	0.00	0.00	0.00	0.00	0.00	0.00
01 01 01 3 4 5 0	SEGURO DE BIENES PATRIMONIALES	0.00	0.00	0.00	0.00	0.00	0.00	0.00
01 01 01 3 4 5 1	PRIMAS DE SEGUROS CONTRA ROBOS, INCENDIOS Y DEMAS RIESGOS Y CONTINGENCIAS.	0.00	0.00	0.00	0.00	0.00	0.00	0.00
01 01 01 3 5 0 0	SERVICIOS DE INSTALACION, REPARACION, MANTENIMIENTO Y CONSERVACION	213,442.31	21,036.71	234,479.02	0.00	234,479.02	244,038.02	0.00
01 01 01 3 5 1 0	CONSERVACION Y MANTENIMIENTO MENOR DE INMUEBLES	183,977.91	-67,826.91	116,151.00	0.00	116,151.00	123,310.00	0.00
01 01 01 3 5 1 1	CONSERVACION Y MANTENIMIENTO MENOR DE EDIFICIOS	11,567.91	-11,567.91	0.00	0.00	0.00	0.00	0.00
01 01 01 3 5 1 3	CONSERVACION Y MANTENIMIENTO MENOR DE AREAS VERDES	172,410.00	-56,259.00	116,151.00	0.00	116,151.00	123,310.00	0.00
01 01 01 3 5 2 0	INSTALACION, REPARACION Y MANTENIMIENTO DE MOBILIARIO Y EQUIPO DE ADMINISTRACION, EDUCACIONAL Y RECREATIVO	1,368.80	371.20	1,740.00	0.00	1,740.00	1,740.00	0.00
01 01 01 3 5 2 1	MANTENIMIENTO DE MOBILIARIO Y EQUIPO DE ADMINISTRACION INCLUYE SEGURO	1,368.80	371.20	1,740.00	0.00	1,740.00	1,740.00	0.00
01 01 01 3 5 7 0	INSTALACION, REPARACION Y MANTENIMIENTO DE MAQUINARIA, OTROS EQUIPOS Y HERRAMIENTA	28,095.60	88,492.42	116,588.02	0.00	116,588.02	118,988.02	0.00
01 01 01 3 5 7 1	REPARACION Y MANTENIMIENTO DE MAQUINARIA	1,110.00	-1,110.00	0.00	0.00	0.00	0.00	0.00
01 01 01 3 5 7 2	REPARACION Y MANTENIMIENTO DE VEHICULOS	26,985.60	89,602.42	116,588.02	0.00	116,588.02	118,988.02	0.00
01 01 01 3 6 0 0	SERVICIOS DE COMUNICACION SOCIAL Y PUBLICIDAD	0.00	0.00	0.00	0.00	0.00	9,320.00	0.00
01 01 01 3 6 1 0	DIFUSION POR RADIO, TELEVISION Y OTROS MEDIOS DE MENSAJES SOBRE PROGRAMAS Y ACTIVIDADES GUBERNAMENTALES	0.00	0.00	0.00	0.00	0.00	9,320.00	0.00
01 01 01 3 6 1 3	PUBLICACION Y DIFUSION MASIVA POR PRENSA DEL QUEHACER GUBERNAMENTAL	0.00	0.00	-0.00	0.00	0.00	9,320.00	0.00
01 01 01 3 7 0 0	SERVICIOS DE TRASLADO Y VIATICOS	0.00	0.00	0.00	0.00	0.00	0.00	0.00
01 01 01 3 7 8 0	SERVICIOS INTEGRALES DE TRASLADO Y VIATICOS	0.00	0.00	0.00	0.00	0.00	0.00	0.00
01 01 01 3 7 8 1	OTROS SERVICIOS INTEGRALES DE TRASLADO Y VIATICOS	0.00	0.00	0.00	0.00	0.00	0.00	0.00
01 01 01 3 8 0 0	SERVICIOS OFICIALES	53,930.51	6,639.57	60,570.08	28.86	60,541.22	61,640.22	28.86
01 01 01 3 8 2 0	GASTOS DE ORDEN SOCIAL Y CULTURAL	53,470.51	-971.30	52,499.21	28.86	52,470.35	53,569.35	28.86
01 01 01 3 8 2 2	GASTOS POR CELEBRACION DE ACTOS DE ORDEN SOCIAL	53,470.51	-971.30	52,499.21	28.86	52,470.35	53,569.35	28.86




MUNICIPIO DE COQUIMATLAN, COL.
 Sistema Integral de Contabilidad Gubernamental
ESTADO ANALITICO DEL EJERCICIO DEL PRESUPUESTO DE EGRESOS

DEL 1 DE DICIEMBRE AL 31 DE DICIEMBRE DE 2022

Análisis por: Fuente de Financiamiento -- Objeto del Gasto

Clave Presupuestaria	Descripción	Apr	Dic-Dic	Ayr	Dic-Dic	Pm	Dic-Dic	Dpc	Dic-Dic	Dev	Dic-Dic	Pag	Dic-Dic	Seje	Dic-Dic
FF-OF-RF-Cap-Con-PGen-PEsp															
01 01 01 3 8 2 3	GASTOS POR CELEBRACIÓN DE ACTOS DE ORDEN CULTURAL		0.00		0.00		0.00		0.00		0.00		0.00		0.00
01 01 01 3 8 4 0	EXPOSICIONES		460.00		7,610.87		8,070.87		0.00		8,070.87		8,070.87		0.00
01 01 01 3 8 4 1	INSTALACIÓN Y SOSTENIMIENTO DE EXPOSICIONES		460.00		7,610.87		8,070.87		0.00		8,070.87		8,070.87		0.00
01 01 01 3 9 0 0	OTROS SERVICIOS GENERALES		11,265.83		2,723,291.47		2,734,557.30		1,615.18		2,732,942.12		2,695,611.71		1,615.18
01 01 01 3 9 9 0	OTROS SERVICIOS GENERALES		11,265.83		2,723,291.47		2,734,557.30		1,615.18		2,732,942.12		2,695,611.71		1,615.18
01 01 01 3 9 9 1	OTROS SERVICIOS GENERALES		11,265.83		2,723,291.47		2,734,557.30		1,615.18		2,732,942.12		2,695,611.71		1,615.18
01 01 01 4 0 0 0	TRANSFERENCIAS, ASIGNACIONES, SUBSIDIOS Y OTRAS AYUDAS		2,159,923.85		905,573.35		3,065,497.20		0.00		3,065,497.20		3,036,737.20		0.00
01 01 01 4 2 0 0	TRANSFERENCIAS AL RESTO DEL SECTOR PÚBLICO		575,188.57		1,298,045.79		1,873,234.36		0.00		1,873,234.36		1,855,234.36		0.00
01 01 01 4 2 4 0	TRANSFERENCIAS OTORGADAS A ENTIDADES FEDERATIVAS Y MUNICIPIOS		575,188.57		1,298,045.79		1,873,234.36		0.00		1,873,234.36		1,855,234.36		0.00
01 01 01 4 4 0 0	AYUDAS SOCIALES		25,350.00		52,510.00		77,860.00		0.00		77,860.00		67,100.00		0.00
01 01 01 4 4 1 0	AYUDAS SOCIALES A PERSONAS		7,750.00		52,510.00		60,260.00		0.00		60,260.00		49,500.00		0.00
01 01 01 4 4 7 0	AYUDAS SOCIALES A ENTIDADES DE INTERÉS PÚBLICO		17,600.00		0.00		17,600.00		0.00		17,600.00		17,600.00		0.00
01 01 01 4 5 0 0	PENSIONES Y JUBILACIONES		1,559,385.28		-444,982.44		1,114,402.84		0.00		1,114,402.84		1,114,402.84		0.00
01 01 01 4 5 2 0	JUBILACIONES		1,559,385.28		-444,982.44		1,114,402.84		0.00		1,114,402.84		1,114,402.84		0.00
01 01 01 5 0 0 0	BIENES MUEBLES, INMUEBLES E INTANGIBLES		0.00		0.00		0.00		0.00		0.00		27,000.00		0.00
01 01 01 5 1 0 0	MOBILIARIO Y EQUIPO DE ADMINISTRACION		0.00		0.00		0.00		0.00		0.00		27,000.00		0.00
01 01 01 5 1 9 0	OTROS MOBILIARIOS Y EQUIPOS DE ADMINISTRACIÓN		0.00		0.00		0.00		0.00		0.00		27,000.00		0.00
01 01 01 9 0 0 0	DEUDA PÚBLICA		98,993.65		35,622.73		134,616.38		18,990.60		115,625.78		115,625.78		18,990.60
01 01 01 9 1 0 0	AMORTIZACIÓN DE LA DEUDA PÚBLICA		60,577.17		6,868.35		67,445.52		0.00		67,445.52		67,445.52		0.00
01 01 01 9 1 1 0	AMORTIZACIÓN DE LA DEUDA INTERNA CON INSTITUCIONES DE CRÉDITO		60,577.17		6,868.35		67,445.52		0.00		67,445.52		67,445.52		0.00
01 01 01 9 1 1 3	PRESTAMO BANOBRAS CREDITO NO. 7178		42,561.58		4,827.75		47,389.33		0.00		47,389.33		47,389.33		0.00
01 01 01 9 1 1 4	PRESTAMO BANOBRAS CREDITO NO. 7211		18,015.59		2,040.60		20,056.19		0.00		20,056.19		20,056.19		0.00
01 01 01 9 2 0 0	INTERESES DE LA DEUDA PÚBLICA		32,032.45		16,147.81		48,180.26		0.00		48,180.26		48,180.26		0.00
01 01 01 9 2 1 0	INTERESES DE LA DEUDA INTERNA CON INSTITUCIONES DE CRÉDITO		32,032.45		16,147.81		48,180.26		0.00		48,180.26		48,180.26		0.00
01 01 01 9 4 0 0	GASTOS DE LA DEUDA PÚBLICA		0.00		0.00		0.00		0.00		0.00		0.00		0.00
01 01 01 9 4 2 0	GASTOS DE LA DEUDA PÚBLICA EXTERNA		0.00		0.00		0.00		0.00		0.00		0.00		0.00
01 01 01 9 9 0 0	ADEUDOS DE EJERCICIOS FISCALES ANTERIORES (ADEFAS)		6,384.03		12,606.57		18,990.60		18,990.60		0.00		0.00		18,990.60
01 01 01 9 9 1 0	ADEFAS		6,384.03		12,606.57		18,990.60		18,990.60		0.00		0.00		18,990.60




MUNICIPIO DE COQUIMATLAN, COL.
 Sistema Integral de Contabilidad Gubernamental
ESTADO ANALITICO DEL EJERCICIO DEL PRESUPUESTO DE EGRESOS

DEL 1 DE DICIEMBRE AL 31 DE DICIEMBRE DE 2022

Análisis por: Fuente de Financiamiento -- Objeto del Gasto

Clave-Prepresupuestaria	Descripción	Apr Dic-Dic	AYR Dic-Dic	PrM Dic-Dic	Dpc Dic-Dic	Dev Dic-Dic	Pag Dic-Dic	SEje Dic-Dic
FF-OF-RF-Cap-Con-PGen-PEsp								
01 01 01 9 9 1 1	ADEFAS	6,384.03	12,606.57	18,990.60	18,990.60	0.00	0.00	18,990.60
02	ETIQUETADO	2,980,479.93	5,206,565.13	8,187,045.06	3,875,513.	14,866,138.22	10,841,266.71	-
02 05	RECURSOS FEDERALES	2,980,479.93	5,206,565.13	8,187,045.06	3,875,513.	14,866,138.22	10,841,266.71	-
02 05 01	FONDO DE INFRAESTRUCTURA SOCIAL MUNICIPAL	0.00	4,011,275.37	4,011,275.37	2,111,401.	10,693,124.07	7,791,257.49	-
02 05 01 6 0 0 0	INVERSION PUBLICA	0.00	4,011,275.37	4,011,275.37	2,111,401.	10,693,124.07	7,791,257.49	-
02 05 01 6 1 0 0	OBRA PUBLICA EN BIENES DE DOMINIO PUBLICO	0.00	4,011,275.37	4,011,275.37	2,111,401.	9,751,840.22	7,461,315.74	-
02 05 01 6 1 1 0	EDIFICACION HABITACIONAL	0.00	0.00	0.00	0.00	414,439.36	331,551.49	-
02 05 01 6 1 1 2	AMPLIACION DE VIVIENDA	0.00	0.00	0.00	0.00	414,439.36	331,551.49	-
02 05 01 6 1 2 0	EDIFICACION NO HABITACIONAL	0.00	380,000.00	380,000.00	427.41	853,944.74	787,543.13	-
02 05 01 6 1 2 6	UNIDADES DEPORTIVAS, PARQUES Y JARDINES	0.00	380,000.00	380,000.00	427.41	853,944.74	787,543.13	-
02 05 01 6 1 3 0	CONSTRUCCION DE OBRAS PARA EL ABASTECIMIENTO DE AGUA, PETROLEO, GAS, ELECTRICIDAD Y TELECOMUNICACIONES	0.00	299,998.00	299,998.00	47.47	749,240.36	517,099.07	-
02 05 01 6 1 3 1	CONSTRUCCION DE OBRAS PARA EL ABASTECIMIENTO DE AGUA	0.00	299,998.00	299,998.00	47.47	749,240.36	517,099.07	-
02 05 01 6 1 4 0	DIVISION DE TERRENOS Y CONSTRUCCION DE OBRAS DE URBANIZACION	0.00	3,331,277.37	3,331,277.37	2,110,926.	7,316,320.32	5,453,190.23	-
02 05 01 6 1 4 2	CONSTRUCCION DE OBRAS DE VIALIDADES	0.00	0.00	0.00	0.00	1,594,217.92	1,308,435.38	-
02 05 01 6 1 4 3	CONSTRUCCION DE OBRAS DE DRENAJE Y ALCANTARILLADO	0.00	3,331,277.37	3,331,277.37	2,110,926.	5,232,914.90	3,857,797.09	-
02 05 01 6 1 4 4	CONSTRUCCION DE OBRAS DE BANQUETAS, RAMPAS Y MACHUELOS	0.00	0.00	0.00	0.00	415,272.95	213,043.22	-
02 05 01 6 1 4 5	CONSTRUCCION DE OBRAS DE ALUMBRADO PUBLICO	0.00	0.00	0.00	0.00	0.00	0.00	0.00
02 05 01 6 1 4 7	CONSTRUCCION DE OTRAS OBRAS DE URBANIZACION	0.00	0.00	0.00	0.00	73,914.55	73,914.54	-73,914.55
02 05 01 6 1 7 0	INSTALACIONES Y EQUIPAMIENTO EN CONSTRUCCIONES	0.00	0.00	0.00	0.00	417,895.44	371,931.82	-
02 05 01 6 1 7 14	CONSTRUCCION DE OBRAS DE VIALIDADES	0.00	0.00	0.00	0.00	417,895.44	371,931.82	-
02 05 01 6 1 9 0	TRABAJOS DE ACABADOS EN EDIFICACIONES Y OTROS TRABAJOS ESPECIALIZADOS	0.00	0.00	0.00	0.00	0.00	0.00	0.00
02 05 01 6 1 9 19	CONSTRUCCION DE OTRAS OBRAS DE URBANIZACION	0.00	0.00	0.00	0.00	0.00	0.00	0.00
02 05 01 6 2 0 0	OBRA PUBLICA EN BIENES PROPIOS	0.00	0.00	0.00	0.00	941,283.85	329,941.75	-
02 05 01 6 2 4 0	DIVISION DE TERRENOS Y CONSTRUCCION DE OBRAS DE URBANIZACION	0.00	0.00	0.00	0.00	941,283.85	329,941.75	-
02 05 01 6 2 4 2	CONSTRUCCION DE OBRAS DE VIALIDADES	0.00	0.00	0.00	0.00	941,283.85	329,941.75	-
02 05 02	FONDO DE FORTALECIMIENTO SOCIAL	2,980,479.93	-567,830.25	2,412,649.68	992.28	2,411,657.40	2,121,258.75	992.28




MUNICIPIO DE COQUIMATLAN, COL.
Sistema Integral de Contabilidad Gubernamental
ESTADO ANALITICO DEL EJERCICIO DEL PRESUPUESTO DE EGRESOS

DEL 1 DE DICIEMBRE AL 31 DE DICIEMBRE DE 2022

Análisis por: Fuente de Financiamiento -- Objeto del Gasto

Clave Presupuestaria	Descripción	Apr	Dic-Dic	AyR	Dic-Dic	PfM	Dic-Dic	DpC	Dic-Dic	Dev	Dic-Dic	Pag	Dic-Dic	SEje	Dic-Dic
FF-OF-RF-Cap-Con-PGen-PEsp															
MUNICIPAL															
02 05 02	1 0 0 0	2,827,680.55	0.00	-619,715.85	2,207,964.70		992.28		992.28	2,206,972.42		1,980,840.88			992.28
02 05 02	1 1 0 0	622,960.54	0.00	23,394.15	646,354.69		992.28		992.28	645,362.41		632,408.26			992.28
02 05 02	1 1 2 0	0.00	0.00	0.00	0.00		0.00		0.00	0.00		0.00			0.00
02 05 02	1 1 3 0	622,960.54	0.00	23,394.15	646,354.69		992.28		992.28	645,362.41		632,408.26			992.28
02 05 02	1 1 3 1	602,960.54	0.00	19,803.90	622,764.44		992.28		992.28	621,772.16		608,818.01			992.28
02 05 02	1 1 3 3	20,000.00	0.00	3,590.25	23,590.25		0.00		0.00	23,590.25		23,590.25			0.00
02 05 02	1 3 0 0	2,059,092.66	0.00	-763,955.50	1,295,137.16		0.00		0.00	1,295,137.16		1,295,137.16			0.00
02 05 02	1 3 2 0	2,053,770.66	0.00	-828,753.00	1,225,017.66		0.00		0.00	1,225,017.66		1,225,017.66			0.00
02 05 02	1 3 2 1	63,889.20	0.00	-58,889.20	5,000.00		0.00		0.00	5,000.00		5,000.00			0.00
02 05 02	1 3 2 5	303,105.60	0.00	-5,644.79	297,460.81		0.00		0.00	297,460.81		297,460.81			0.00
02 05 02	1 3 2 6	658,131.09	0.00	-67,341.56	590,789.53		0.00		0.00	590,789.53		590,789.53			0.00
02 05 02	1 3 2 7	426,656.05	0.00	-167,243.45	259,412.60		0.00		0.00	259,412.60		259,412.60			0.00
02 05 02	1 3 2 9	538,988.72	0.00	-520,633.30	18,355.42		0.00		0.00	18,355.42		18,355.42			0.00
02 05 02	1 3 2 10	63,000.00	0.00	-9,000.70	53,999.30		0.00		0.00	53,999.30		53,999.30			0.00
02 05 02	1 3 4 0	5,322.00	0.00	64,797.50	70,119.50		0.00		0.00	70,119.50		70,119.50			0.00
02 05 02	1 3 4 1	5,322.00	0.00	64,797.50	70,119.50		0.00		0.00	70,119.50		70,119.50			0.00
02 05 02	1 4 0 0	73,331.95	0.00	139,845.44	213,177.39		0.00		0.00	213,177.39		0.00			0.00
02 05 02	1 4 1 0	73,331.95	0.00	139,845.44	213,177.39		0.00		0.00	213,177.39		0.00			0.00
02 05 02	1 4 1 1	73,331.95	0.00	139,845.44	213,177.39		0.00		0.00	213,177.39		0.00			0.00
02 05 02	1 5 0 0	72,295.40	0.00	-18,999.94	53,295.46		0.00		0.00	53,295.46		53,295.46			0.00
02 05 02	1 5 4 0	72,295.40	0.00	-18,999.94	53,295.46		0.00		0.00	53,295.46		53,295.46			0.00
02 05 02	1 5 4 32	0.00	0.00	0.00	0.00		0.00		0.00	0.00		0.00			0.00
02 05 02	1 5 4 35	0.00	0.00	0.00	0.00		0.00		0.00	0.00		0.00			0.00
02 05 02	1 5 4 46	72,295.40	0.00	-18,999.94	53,295.46		0.00		0.00	53,295.46		53,295.46			0.00
02 05 02	2 0 0 0	117,365.38	0.00	43,844.31	161,209.69		0.00		0.00	161,209.69		96,942.58			0.00
02 05 02	2 1 0 0	8,156.00	0.00	-6,830.00	1,326.00		0.00		0.00	1,326.00		1,326.00			0.00
02 05 02	2 1 1 0	8,156.00	0.00	-6,830.00	1,326.00		0.00		0.00	1,326.00		1,326.00			0.00
02 05 02	2 1 1 1	8,156.00	0.00	-6,830.00	1,326.00		0.00		0.00	1,326.00		1,326.00			0.00
02 05 02	2 1 1 6	0.00	0.00	0.00	0.00		0.00		0.00	0.00		0.00			0.00
02 05 02	2 6 0 0	109,209.38	0.00	50,674.31	159,883.69		0.00		0.00	159,883.69		95,616.58			0.00
02 05 02	2 6 1 0	109,209.38	0.00	50,674.31	159,883.69		0.00		0.00	159,883.69		95,616.58			0.00
02 05 02	2 6 1 1	109,209.38	0.00	50,674.31	159,883.69		0.00		0.00	159,883.69		95,616.58			0.00




MUNICIPIO DE COQUIMATLAN, COL.
Sistema Integral de Contabilidad Gubernamental
ESTADO ANALITICO DEL EJERCICIO DEL PRESUPUESTO DE EGRESOS

DEL 1 DE DICIEMBRE AL 31 DE DICIEMBRE DE 2022

Análisis por: Fuente de Financiamiento -- Objeto del Gasto

Clave Presupuestaria	Descripción	Apr Dic-Dic	AyR Dic-Dic	PrM Dic-Dic	DpC Dic-Dic	Dev Dic-Dic	Pag Dic-Dic	SEje Dic-Dic
FF-OF-RF-Cap-Con-PGen-PEsp								
02 05 02 2 7 0 0	VESTUARIO, BLANCOS, PRENDAS DE PROTECCION Y ARTICULOS DEPORTIVOS	0.00	0.00	0.00	0.00	0.00	0.00	0.00
02 05 02 2 7 1 0	VESTUARIO Y UNIFORMES	0.00	0.00	0.00	0.00	0.00	0.00	0.00
02 05 02 2 7 1 1	UNIFORMES	0.00	0.00	0.00	0.00	0.00	0.00	0.00
02 05 02 2 8 0 0	MATERIALES Y SUMINISTROS PARA SEGURIDAD	0.00	0.00	0.00	0.00	0.00	0.00	0.00
02 05 02 2 8 2 0	MATERIALES DE SEGURIDAD PÚBLICA	0.00	0.00	0.00	0.00	0.00	0.00	0.00
02 05 02 2 8 2 2	OTROS MATERIALES DE SEGURIDAD PÚBLICA	0.00	0.00	0.00	0.00	0.00	0.00	0.00
02 05 02 3 0 0 0	SERVICIOS GENERALES	35,434.00	8,041.29	43,475.29	0.00	43,475.29	43,475.29	0.00
02 05 02 3 1 0 0	SERVICIOS BÁSICOS	29,802.00	219.10	30,021.10	0.00	30,021.10	30,021.10	0.00
02 05 02 3 1 1 0	ENERGÍA ELÉCTRICA	0.00	0.00	0.00	0.00	0.00	0.00	0.00
02 05 02 3 1 1 2	ENERGÍA ELÉCTRICA DE ALUMBRADO PÚBLICO	0.00	0.00	0.00	0.00	0.00	0.00	0.00
02 05 02 3 1 4 0	TELEFONÍA TRADICIONAL	8,000.00	-871.00	7,129.00	0.00	7,129.00	7,129.00	0.00
02 05 02 3 1 4 1	SERVICIO TELEFÓNICO CONVENCIONAL	8,000.00	-871.00	7,129.00	0.00	7,129.00	7,129.00	0.00
02 05 02 3 1 7 0	SERVICIOS DE ACCESO A INTERNET REDES Y PROCESAMIENTO DE INFORMACIÓN	21,802.00	1,090.10	22,892.10	0.00	22,892.10	22,892.10	0.00
02 05 02 3 1 7 5	MANEJO Y ADMINISTRACIÓN DE SERVIDORES	21,802.00	1,090.10	22,892.10	0.00	22,892.10	22,892.10	0.00
02 05 02 3 1 9 0	SERVICIOS INTEGRALES Y OTROS SERVICIOS	0.00	0.00	0.00	0.00	0.00	0.00	0.00
02 05 02 3 1 9 3	SERVICIOS DE RADIOCOMUNICACIÓN	0.00	0.00	0.00	0.00	0.00	0.00	0.00
02 05 02 3 5 0 0	SERVICIOS DE INSTALACION, REPARACION, MANTENIMIENTO Y CONSERVACION	5,632.00	7,822.19	13,454.19	0.00	13,454.19	13,454.19	0.00
02 05 02 3 5 2 0	INSTALACIÓN, REPARACIÓN Y MANTENIMIENTO DE MOBILIARIO Y EQUIPO DE ADMINISTRACIÓN, EDUCACIONAL Y RECREATIVO	0.00	0.00	0.00	0.00	0.00	0.00	0.00
02 05 02 3 5 2 1	MANTENIMIENTO DE MOBILIARIO Y EQUIPO DE ADMINISTRACIÓN INCLUYE SEGURO	0.00	0.00	0.00	0.00	0.00	0.00	0.00
02 05 02 3 5 7 0	INSTALACIÓN, REPARACIÓN Y MANTENIMIENTO DE MAQUINARIA, OTROS EQUIPOS Y HERRAMIENTA	5,632.00	7,822.19	13,454.19	0.00	13,454.19	13,454.19	0.00
02 05 02 3 5 7 2	REPARACIÓN Y MANTENIMIENTO DE VEHÍCULOS	5,632.00	7,822.19	13,454.19	0.00	13,454.19	13,454.19	0.00
02 05 02 3 8 0 0	SERVICIOS OFICIALES	0.00	0.00	0.00	0.00	0.00	0.00	0.00
02 05 02 3 8 2 0	GASTOS DE ORDEN SOCIAL Y CULTURAL	0.00	0.00	0.00	0.00	0.00	0.00	0.00
02 05 02 3 8 2 3	GASTOS POR CELEBRACIÓN DE ACTOS DE ORDEN CULTURAL	0.00	0.00	0.00	0.00	0.00	0.00	0.00
02 05 02 3 9 0 0	OTROS SERVICIOS GENERALES	0.00	0.00	0.00	0.00	0.00	0.00	0.00
02 05 02 3 9 9 0	OTROS SERVICIOS GENERALES	0.00	0.00	0.00	0.00	0.00	0.00	0.00
02 05 02 3 9 9 1	OTROS SERVICIOS GENERALES	0.00	0.00	0.00	0.00	0.00	0.00	0.00
02 05 06	PROGRAMA PROAGUA URBANO	0.00	1,067,506.73	1,067,506.73	1,067,506.73	1,066,258.99	563,146.54	1,247.74
02 05 06	INVERSION PUBLICA	0.00	1,067,506.73	1,067,506.73	1,067,506.73	1,066,258.99	563,146.54	1,247.74



MUNICIPIO DE COQUIMATLAN, COL.
Sistema Integral de Contabilidad Gubernamental
ESTADO ANALITICO DEL EJERCICIO DEL PRESUPUESTO DE EGRESOS


DEL 1 DE DICIEMBRE AL 31 DE DICIEMBRE DE 2022

Análisis por: Fuente de Financiamiento -- Objeto del Gasto

Clave Presupuestaria	Descripción	Apr	Dic-Dic	Ayr	Dic-Dic	P1M	Dic-Dic	DpC	Dic-Dic	Dev	Dic-Dic	Pag	Dic-Dic	SEje	Dic-Dic
FF-Of-RF-Cap-Con-PGen-PEsp															
02 05 06 6 1 0 0	OBRA PUBLICA EN BIENES DE DOMINIO PUBLICO	0.00	1,067,506.73	1,067,506.73	1,067,506.73	1,067,506.73	1,067,506.73	1,067,506.73	1,067,506.73	1,066,258.99	1,066,258.99	563,146.54	563,146.54	1,247.74	1,247.74
02 05 06 6 1 4 0	DIVISION DE TERRENOS Y CONSTRUCCIÓN DE OBRAS DE URBANIZACIÓN	0.00	1,067,506.73	1,067,506.73	1,067,506.73	1,067,506.73	1,067,506.73	1,067,506.73	1,067,506.73	1,066,258.99	1,066,258.99	563,146.54	563,146.54	1,247.74	1,247.74
02 05 06 6 1 4 3	CONSTRUCCIÓN DE OBRAS DE DRENAJE Y ALCANTARILLADO	0.00	1,067,506.73	1,067,506.73	1,067,506.73	1,067,506.73	1,067,506.73	1,067,506.73	1,067,506.73	1,066,258.99	1,066,258.99	563,146.54	563,146.54	1,247.74	1,247.74
02 05 06 6 1 9 0	TRABAJOS DE ACABADOS EN EDIFICACIONES Y OTROS TRABAJOS ESPECIALIZADOS	0.00	0.00	0.00	0.00	0.00	0.00	0.00	0.00	0.00	0.00	0.00	0.00	0.00	0.00
02 05 06 6 1 9 19	CONSTRUCCIÓN DE OTRAS OBRAS DE URBANIZACIÓN	0.00	0.00	0.00	0.00	0.00	0.00	0.00	0.00	0.00	0.00	0.00	0.00	0.00	0.00
02 05 07	PROGRAMA PROAGUA RURAL	0.00	695,613.28	695,613.28	695,613.28	695,613.28	695,613.28	695,613.28	695,613.28	695,097.76	695,097.76	365,603.93	365,603.93	515.52	515.52
02 05 07 6 0 0 0	INVERSION PUBLICA	0.00	695,613.28	695,613.28	695,613.28	695,613.28	695,613.28	695,613.28	695,613.28	695,097.76	695,097.76	365,603.93	365,603.93	515.52	515.52
02 05 07 6 1 0 0	OBRA PUBLICA EN BIENES DE DOMINIO PUBLICO	0.00	695,613.28	695,613.28	695,613.28	695,613.28	695,613.28	695,613.28	695,613.28	695,097.76	695,097.76	365,603.93	365,603.93	515.52	515.52
02 05 07 6 1 4 0	DIVISION DE TERRENOS Y CONSTRUCCIÓN DE OBRAS DE URBANIZACIÓN	0.00	695,613.28	695,613.28	695,613.28	695,613.28	695,613.28	695,613.28	695,613.28	695,097.76	695,097.76	365,603.93	365,603.93	515.52	515.52
02 05 07 6 1 4 3	CONSTRUCCIÓN DE OBRAS DE DRENAJE Y ALCANTARILLADO	0.00	695,613.28	695,613.28	695,613.28	695,613.28	695,613.28	695,613.28	695,613.28	695,097.76	695,097.76	365,603.93	365,603.93	515.52	515.52

TOTAL DEL GASTO:

17,281,926.21 11,510,704.13 28,792,630.34 4,285,628. 35,061,608.67 30,570,631.86 -6,268.97 8.33




MUNICIPIO DE COQUIMATLAN, COL.
Sistema Integral de Contabilidad Gubernamental
ESTADO ANALITICO DEL EJERCICIO DEL PRESUPUESTO DE EGRESOS

DEL 1 DE ENERO AL 31 DE DICIEMBRE DE 2022

Análisis por: Fuente de Financiamiento -- Objeto del Gasto

Clave Presupuestaria	Descripción	Apr. Ene-Dic	AyR. Ene-Dic	PtM. Ene-Dic	DpC. Ene-Dic	Dev. Ene-Dic	Pag. Ene-Dic	SEje. Ene-Dic
FF-OF-RF-Cap-Com-PCen-PEsp								
01	NO ETIQUETADO	82,334,779.53	575,372.03	82,910,151.56	411,650.4	82,498,501.13	81,374,072.45	411,650.4
01 01	RECURSOS FISCALES	82,334,779.53	575,372.03	82,910,151.56	411,650.43	82,498,501.13	81,374,072.45	411,650.43
01 01 01	RECURSOS PROPIOS	82,334,779.53	575,372.03	82,910,151.56	411,650.43	82,498,501.13	81,374,072.45	411,650.43
01 01 01 1	SERVICIOS PERSONALES	55,985,365.96	-4,478,355.49	51,507,010.47	387,463.85	51,119,546.62	50,476,994.91	387,463.85
01 01 01 1 1	REMUNERACIONES AL PERSONAL DE CARACTER PERMANENTE	22,385,455.22	-150,213.87	22,235,241.35	3.00	22,235,238.35	22,235,238.35	3.00
01 01 01 1 2	HABERES	238,193.75	-238,193.75	0.00	0.00	0.00	0.00	0.00
01 01 01 1 3	SUELDOS BASE AL PERSONAL PERMANENTE	22,147,261.47	87,979.88	22,235,241.35	3.00	22,235,238.35	22,235,238.35	3.00
01 01 01 1 3 1	SUELDO	14,804,058.85	1,132,018.23	15,936,077.08	3.00	15,936,074.08	15,936,074.08	3.00
01 01 01 1 3 2	SOBRE SUELDO	5,428,348.36	-805,760.33	4,622,588.03	0.00	4,622,588.03	4,622,588.03	0.00
01 01 01 1 3 3	QUINQUENIOS	1,914,854.26	-238,278.02	1,676,576.24	0.00	1,676,576.24	1,676,576.24	0.00
01 01 01 1 3 0	REMUNERACIONES ADICIONALES Y ESPECIALES	10,420,060.84	-333,297.35	10,086,763.49	180,600.41	9,906,163.08	9,906,163.08	180,600.41
01 01 01 1 3 1	PRIMAS POR AÑOS DE SERVICIOS EFECTIVOS PRESTADOS	268,933.71	-12,337.50	256,596.21	0.00	256,596.21	256,596.21	0.00
01 01 01 1 3 2	PRIMAS DE VACACIONES, DOMINICAL Y GRATIFICACIÓN DE FIN DE AÑO	7,175,631.38	212,904.23	7,388,535.61	180,600.41	7,207,935.20	7,207,935.20	180,600.41
01 01 01 1 3 2 1	PRIMA VACACIONAL	748,665.54	-30,604.35	718,061.19	180,600.41	537,460.78	537,460.78	180,600.41
01 01 01 1 3 2 3	PRIMA DE RIESGO	108,000.00	-8,500.00	99,500.00	0.00	99,500.00	99,500.00	0.00
01 01 01 1 3 2 5	AGUINALDO	972,871.20	3,411,090.74	4,383,961.94	0.00	4,383,961.94	4,383,961.94	0.00
01 01 01 1 3 2 6	CANASTA NAVIDEÑA	2,487,397.82	-1,111,566.73	1,375,831.09	0.00	1,375,831.09	1,375,831.09	0.00
01 01 01 1 3 2 7	CUESTA ENERO	1,693,541.72	-1,081,946.93	611,594.79	0.00	611,594.79	611,594.79	0.00
01 01 01 1 3 2 9	AYUDA FIN DE AÑO	1,165,155.10	-965,568.50	199,586.60	0.00	199,586.60	199,586.60	0.00
01 01 01 1 3 4 0	COMPENSACIONES	2,975,495.75	-533,864.08	2,441,631.67	0.00	2,441,631.67	2,441,631.67	0.00
01 01 01 1 3 4 1	COMPENSACIONES	2,912,876.96	-496,622.56	2,416,254.40	0.00	2,416,254.40	2,416,254.40	0.00
01 01 01 1 3 4 2	ESTÍMULOS ESPECIALES	62,618.79	-37,241.52	25,377.27	0.00	25,377.27	25,377.27	0.00
01 01 01 1 4 0 0	SEGURIDAD SOCIAL	3,189,772.66	-225,511.40	2,964,261.26	206,860.44	2,757,400.82	2,616,057.51	206,860.44
01 01 01 1 4 1 0	APORTACIONES DE SEGURIDAD SOCIAL	3,189,772.66	-225,511.40	2,964,261.26	206,860.44	2,757,400.82	2,616,057.51	206,860.44
01 01 01 1 4 1 1	CUOTAS AL IMSS	2,464,628.06	-3,000.00	2,467,628.06	206,860.44	2,260,767.62	2,119,424.31	206,860.44
01 01 01 1 4 1 2	PREVISIÓN SOCIAL MÚLTIPLE	725,144.60	-228,511.40	496,633.20	0.00	496,633.20	496,633.20	0.00
01 01 01 1 5 0 0	OTRAS PRESTACIONES SOCIALES Y ECONOMICAS	18,012,188.28	-3,769,332.87	14,242,855.41	0.00	14,242,855.41	13,741,647.01	0.00
01 01 01 1 5 1 0	CUOTAS PARA EL FONDO DE AHORRO Y FONDO DE TRABAJO	7,560,291.89	-1,440,964.89	6,119,327.00	0.00	6,119,327.00	5,618,118.60	0.00
01 01 01 1 5 1 1	FONDO DE AHORRO	648,236.64	-103,324.98	544,911.66	0.00	544,911.66	544,911.66	0.00
01 01 01 1 5 1 2	FONDO DE PENSIONES	6,835,667.75	-1,998,113.15	4,837,554.60	0.00	4,837,554.60	4,388,053.51	0.00
01 01 01 1 5 1 3	LAUDOS	76,387.50	660,473.24	736,860.74	0.00	736,860.74	685,153.43	0.00
01 01 01 1 5 4 0	PRESTACIONES CONTRACTUALES	10,451,896.39	-2,328,367.98	8,123,528.41	0.00	8,123,528.41	8,123,528.41	0.00
01 01 01 1 5 4 3	APOYO PARA ADQUISICIÓN DE LENTES	17,780.14	-15,754.99	2,025.15	0.00	2,025.15	2,025.15	0.00




MUNICIPIO DE COQUIMATLAN, COL.
Sistema Integral de Contabilidad Gubernamental
ESTADO ANALITICO DEL EJERCICIO DEL PRESUPUESTO DE EGRESOS

DEL 1 DE ENERO AL 31 DE DICIEMBRE DE 2022

Análisis por: Fuente de Financiamiento -- Objeto del Gasto

Clave Presupuestaria	Descripción	Apr	Ene-Dic	Ayr	Ene-Dic	PrM	Ene-Dic	DpC	Ene-Dic	Dev	Ene-Dic	Pag	Ene-Dic	SEje	Ene-Dic
FF-OF-RF-Cap-Con-PGen-PEsp															
01 01 01 1 5 4 9	AYUDA DE TRANSPORTE	1,325,980.60		-418,659.78		907,320.82		0.00		907,320.82		907,320.82		0.00	
01 01 01 1 5 4 10	AYUDA PARA RENTA	1,109,040.20		-349,478.54		759,561.66		0.00		759,561.66		759,561.66		0.00	
01 01 01 1 5 4 13	AYUDA PARA ÚTILES ESCOLARES	161,766.00		-36,324.00		125,442.00		0.00		125,442.00		125,442.00		0.00	
01 01 01 1 5 4 16	BECA MÉDICA ANUAL	16,800.00		-1,200.00		15,600.00		0.00		15,600.00		15,600.00		0.00	
01 01 01 1 5 4 17	BECAS	418,918.32		-18,925.44		399,992.88		0.00		399,992.88		399,992.88		0.00	
01 01 01 1 5 4 24	BONO DE ASISTENCIA PERFECTA	2,178,256.22		-751,911.96		1,426,344.26		0.00		1,426,344.26		1,426,344.26		0.00	
01 01 01 1 5 4 25	BONO DE CUMPLEAÑOS	59,500.00		-10,500.00		49,000.00		0.00		49,000.00		49,000.00		0.00	
01 01 01 1 5 4 27	BONO DE JUBILACIÓN Y RETIRO	340,874.97		75,718.00		416,592.97		0.00		416,592.97		416,592.97		0.00	
01 01 01 1 5 4 29	BONO DE LA SECRETARÍA	18,815.10		-8,598.30		10,216.80		0.00		10,216.80		10,216.80		0.00	
01 01 01 1 5 4 31	BONO DEL BURÓCRATA	1,125,203.22		-200,859.33		924,343.89		0.00		924,343.89		924,343.89		0.00	
01 01 01 1 5 4 32	BONO DIA DE LA MADRE	42,958.50		-3,436.68		39,521.82		0.00		39,521.82		39,521.82		0.00	
01 01 01 1 5 4 34	BONO DIA DEL BIBLIOTECARIO	2,248.26		374.71		2,622.97		0.00		2,622.97		2,622.97		0.00	
01 01 01 1 5 4 35	BONO DIA DEL PADRE	73,888.62		-17,183.40		56,705.22		0.00		56,705.22		56,705.22		0.00	
01 01 01 1 5 4 36	BONO ECONOMICO PARA LA FERIA	27,300.30		-5,138.88		22,161.42		0.00		22,161.42		22,161.42		0.00	
01 01 01 1 5 4 39	BONO EXTRAORDINARIO ANUAL	135,255.12		-9,661.08		125,594.04		0.00		125,594.04		125,594.04		0.00	
01 01 01 1 5 4 40	BONO PARA CAPACITACIÓN	9,000.00		-3,600.00		5,400.00		0.00		5,400.00		5,400.00		0.00	
01 01 01 1 5 4 41	BONO PERSONAL DE CAMPO	22,400.00		-8,800.00		13,600.00		0.00		13,600.00		13,600.00		0.00	
01 01 01 1 5 4 42	BONO PRODUCTIVIDAD	464,259.14		-248,809.58		215,449.56		0.00		215,449.56		215,449.56		0.00	
01 01 01 1 5 4 44	BONO SINDICAL	319,595.90		-44,910.95		274,684.95		0.00		274,684.95		274,684.95		0.00	
01 01 01 1 5 4 45	BONO NAVIDEÑO	456,212.16		411,260.76		867,472.92		0.00		867,472.92		867,472.92		0.00	
01 01 01 1 5 4 46	CANASTA BÁSICA	2,067,991.80		-651,645.60		1,416,346.20		0.00		1,416,346.20		1,416,346.20		0.00	
01 01 01 1 5 4 54	GUARDERIA	30,872.70		-7,432.32		23,440.38		0.00		23,440.38		23,440.38		0.00	
01 01 01 1 5 4 58	BONO DE NIVELACION FAMILIAR	26,979.12		-2,890.62		24,088.50		0.00		24,088.50		24,088.50		0.00	
01 01 01 1 7 0 0	PAGO DE ESTIMULOS A SERVIDORES PUBLICOS	1,977,888.96		0.00		1,977,888.96		0.00		1,977,888.96		1,977,888.96		0.00	
01 01 01 1 7 1 0	ESTÍMULOS	1,977,888.96		0.00		1,977,888.96		0.00		1,977,888.96		1,977,888.96		0.00	
01 01 01 1 7 1 2	GASTOS DE REPRESENTACION	1,977,888.96		0.00		1,977,888.96		0.00		1,977,888.96		1,977,888.96		0.00	
01 01 01 2 0 0 0	MATERIALES DE ADMINISTRACION, EMISION DE DOCUMENTOS Y ARTICULOS OFICIALES	2,820,401.49		-37,002.17		2,783,399.32		0.00		2,783,399.32		2,783,399.32		0.00	
01 01 01 2 1 0 0	MATERIALES, ÚTILES Y EQUIPOS MENORES DE OFICINA	519,470.95		-42,084.49		477,386.46		0.00		477,386.46		477,386.46		0.00	
01 01 01 2 1 1 0	MATERIALES, ÚTILES Y EQUIPOS MENORES DE OFICINA	519,470.95		-42,084.49		477,386.46		0.00		477,386.46		477,386.46		0.00	
01 01 01 2 1 1 1	MATERIAL Y ÚTILES DE OFICINA	216,549.94		-25,524.88		191,025.06		0.00		191,025.06		191,025.06		0.00	
01 01 01 2 1 1 2	MATERIAL DE LIMPIEZA	147,160.09		-45,231.41		101,928.68		0.00		101,928.68		101,928.68		0.00	
01 01 01 2 1 1 3	MATERIAL DE IMPRESIÓN Y REPRODUCCIÓN	47,704.76		12,429.96		60,134.72		0.00		60,134.72		60,134.72		0.00	
01 01 01 2 1 1 4	MATERIAL Y ÚTILES DE IMPRESIÓN	106,779.16		17,518.84		124,298.00		0.00		124,298.00		124,298.00		0.00	
01 01 01 2 1 1 5	MATERIAL PARA PROCESAMIENTO INFORMÁTICO	1,277.00		-1,277.00		0.00		0.00		0.00		0.00		0.00	
01 01 01 2 4 0 0	MATERIALES Y ARTICULOS DE CONSTRUCCION Y	71,305.44		22,460.05		93,765.49		0.00		93,765.49		93,765.49		0.00	




MUNICIPIO DE COQUIMATLAN, COL.
Sistema Integral de Contabilidad Gubernamental
ESTADO ANALITICO DEL EJERCICIO DEL PRESUPUESTO DE EGRESOS

DEL 1 DE ENERO AL 31 DE DICIEMBRE DE 2022

Análisis por: Fuente de Financiamiento -- Objeto del Gasto

Clave Presupuestaria	Descripción	Apr	Ene-Dic	Ayr	Ene-Dic	PrM	Ene-Dic	DpC	Ene-Dic	Dev	Ene-Dic	Pag	Ene-Dic	SEje	Ene-Dic
FF-OF-RF-Cap-Cont-Pgen-PEsp															
	DE REPARACION														
01 01 01 2 4 6 0	MATERIAL ELÉCTRICO Y ELECTRÓNICO	69,565.73	22,941.86	92,507.59	0.00	92,507.59	0.00	0.00	92,507.59	92,507.59	92,507.59	92,507.59	92,507.59	0.00	0.00
01 01 01 2 4 6 1	MATERIAL ELÉCTRICO Y ELECTRÓNICO PARA OFICINAS ADMINISTRATIVAS	13,381.56	1,487.15	14,868.71	0.00	14,868.71	0.00	0.00	14,868.71	14,868.71	14,868.71	14,868.71	14,868.71	0.00	0.00
01 01 01 2 4 6 2	MATERIAL ELÉCTRICO PARA EL SISTEMA DE ALUMBRADO PÚBLICO	56,184.17	21,454.71	77,638.88	0.00	77,638.88	0.00	0.00	77,638.88	77,638.88	77,638.88	77,638.88	77,638.88	0.00	0.00
01 01 01 2 4 9 0	OTROS MATERIALES Y ARTÍCULOS DE CONSTRUCCIÓN Y REPARACIÓN	1,739.71	-481.81	1,257.90	0.00	1,257.90	0.00	0.00	1,257.90	1,257.90	1,257.90	1,257.90	1,257.90	0.00	0.00
01 01 01 2 4 9 1	OTROS MATERIALES Y ARTÍCULOS DE CONSTRUCCIÓN Y REPARACIÓN	1,739.71	-481.81	1,257.90	0.00	1,257.90	0.00	0.00	1,257.90	1,257.90	1,257.90	1,257.90	1,257.90	0.00	0.00
01 01 01 2 5 0 0	PRODUCTOS QUÍMICOS, FARMACÉUTICOS Y DE LABORATORIO	38,055.59	-7,371.26	30,684.33	0.00	30,684.33	0.00	0.00	30,684.33	30,684.33	30,684.33	30,684.33	30,684.33	0.00	0.00
01 01 01 2 5 2 0	FERTILIZANTES, PESTICIDAS Y OTROS AGROQUÍMICOS	8,815.00	-3,869.00	4,946.00	0.00	4,946.00	0.00	0.00	4,946.00	4,946.00	4,946.00	4,946.00	4,946.00	0.00	0.00
01 01 01 2 5 2 1	HERBICIDAS Y PLAGUICIDAS.	8,815.00	-3,869.00	4,946.00	0.00	4,946.00	0.00	0.00	4,946.00	4,946.00	4,946.00	4,946.00	4,946.00	0.00	0.00
01 01 01 2 5 3 0	MEDICINAS Y PRODUCTOS FARMACÉUTICOS	29,240.59	-3,502.26	25,738.33	0.00	25,738.33	0.00	0.00	25,738.33	25,738.33	25,738.33	25,738.33	25,738.33	0.00	0.00
01 01 01 2 5 3 1	MEDICINAS Y PRODUCTOS FARMACÉUTICOS DE APLICACIÓN HUMANA Y ANIMAL.	29,240.59	-3,502.26	25,738.33	0.00	25,738.33	0.00	0.00	25,738.33	25,738.33	25,738.33	25,738.33	25,738.33	0.00	0.00
01 01 01 2 6 0 0	COMBUSTIBLES, LUBRICANTES Y ADITIVOS	2,005,099.09	56,437.61	2,061,536.70	0.00	2,061,536.70	0.00	0.00	2,061,536.70	2,061,536.70	2,061,536.70	2,061,536.70	2,061,536.70	0.00	0.00
01 01 01 2 6 1 0	COMBUSTIBLES, LUBRICANTES Y ADITIVOS	2,005,099.09	56,437.61	2,061,536.70	0.00	2,061,536.70	0.00	0.00	2,061,536.70	2,061,536.70	2,061,536.70	2,061,536.70	2,061,536.70	0.00	0.00
01 01 01 2 6 1 1	GASOLINA	2,005,099.09	56,437.61	2,061,536.70	0.00	2,061,536.70	0.00	0.00	2,061,536.70	2,061,536.70	2,061,536.70	2,061,536.70	2,061,536.70	0.00	0.00
01 01 01 2 7 0 0	VESTUARIO, BLANCOS, PRENDAS DE PROTECCIÓN Y ARTÍCULOS DEPORTIVOS	146,370.52	-40,339.40	106,031.12	0.00	106,031.12	0.00	0.00	106,031.12	106,031.12	106,031.12	106,031.12	106,031.12	0.00	0.00
01 01 01 2 7 1 0	VESTUARIO Y UNIFORMES	97,972.44	-13,634.65	84,337.79	0.00	84,337.79	0.00	0.00	84,337.79	84,337.79	84,337.79	84,337.79	84,337.79	0.00	0.00
01 01 01 2 7 1 1	UNIFORMES	97,972.44	-13,634.65	84,337.79	0.00	84,337.79	0.00	0.00	84,337.79	84,337.79	84,337.79	84,337.79	84,337.79	0.00	0.00
01 01 01 2 7 2 0	PRENDAS DE SEGURIDAD Y PROTECCIÓN PERSONAL	10,316.84	-400.88	9,915.96	0.00	9,915.96	0.00	0.00	9,915.96	9,915.96	9,915.96	9,915.96	9,915.96	0.00	0.00
01 01 01 2 7 2 1	ROPA Y EQUIPO DE SEGURIDAD	10,316.84	-400.88	9,915.96	0.00	9,915.96	0.00	0.00	9,915.96	9,915.96	9,915.96	9,915.96	9,915.96	0.00	0.00
01 01 01 2 7 3 0	ARTÍCULOS DEPORTIVOS	38,081.24	-26,303.87	11,777.37	0.00	11,777.37	0.00	0.00	11,777.37	11,777.37	11,777.37	11,777.37	11,777.37	0.00	0.00
01 01 01 2 7 3 1	BALONES, REDES, TROFEOS, RAQUETAS Y GUANTES	8,496.24	-8,044.04	452.20	0.00	452.20	0.00	0.00	452.20	452.20	452.20	452.20	452.20	0.00	0.00
01 01 01 2 7 3 2	OTROS ARTÍCULOS DEPORTIVOS	29,585.00	-18,259.83	11,325.17	0.00	11,325.17	0.00	0.00	11,325.17	11,325.17	11,325.17	11,325.17	11,325.17	0.00	0.00
01 01 01 2 8 0 0	MATERIALES Y SUMINISTROS PARA SEGURIDAD	3,060.00	1,190.00	4,250.00	0.00	4,250.00	0.00	0.00	4,250.00	4,250.00	4,250.00	4,250.00	4,250.00	0.00	0.00
01 01 01 2 8 2 0	MATERIALES DE SEGURIDAD PÚBLICA	3,060.00	1,190.00	4,250.00	0.00	4,250.00	0.00	0.00	4,250.00	4,250.00	4,250.00	4,250.00	4,250.00	0.00	0.00
01 01 01 2 8 2 1	MUNICIONES, ESPOLETAS, CARGAS, GRANADAS, CARTUCHOS Y BALAS.	3,060.00	1,190.00	4,250.00	0.00	4,250.00	0.00	0.00	4,250.00	4,250.00	4,250.00	4,250.00	4,250.00	0.00	0.00
01 01 01 2 9 0 0	HERRAMIENTAS, REFACCIONES Y ACCESORIOS MENORES	37,039.90	-27,294.68	9,745.22	0.00	9,745.22	0.00	0.00	9,745.22	9,745.22	9,745.22	9,745.22	9,745.22	0.00	0.00
01 01 01 2 9 4 0	REFACCIONES Y ACCESORIOS MENORES DE	12,208.81	-6,959.51	5,249.30	0.00	5,249.30	0.00	0.00	5,249.30	5,249.30	5,249.30	5,249.30	5,249.30	0.00	0.00




MUNICIPIO DE COQUIMATLAN, COL.
Sistema Integral de Contabilidad Gubernamental
ESTADO ANALITICO DEL EJERCICIO DEL PRESUPUESTO DE EGRESOS

DEL 1 DE ENERO AL 31 DE DICIEMBRE DE 2022

Análisis por: Fuente de Financiamiento -- Objeto del Gasto

Clave Presupuestaria	Descripción	Apr	Ene-Dic	Ayr	Ene-Dic	PrM	Ene-Dic	DpC	Ene-Dic	Dev	Ene-Dic	Pag	Ene-Dic	SEje	Ene-Dic
FF-OF-RF-Cap-Con-PGén-PEsp															
01 01 01 2 9 4 1	EQUIPO DE CÓMPUTO Y TECNOLOGÍAS DE LA INFORMACIÓN	12,208.81	-6,959.51	5,249.30	0.00	5,249.30	0.00	5,249.30	0.00	5,249.30	5,249.30	5,249.30	0.00		0.00
01 01 01 2 9 6 0	REFACCIONES Y ACCESORIOS MENORES PARA EQUIPOS DE CÓMPUTO	18,415.26	-13,919.34	4,495.92	0.00	4,495.92	0.00	4,495.92	0.00	4,495.92	4,495.92	4,495.92	0.00		0.00
01 01 01 2 9 6 1	REFACCIONES Y ACCESORIOS MENORES DE EQUIPO DE TRANSPORTE	18,415.26	-13,919.34	4,495.92	0.00	4,495.92	0.00	4,495.92	0.00	4,495.92	4,495.92	4,495.92	0.00		0.00
01 01 01 2 9 9 0	REFACCIONES Y ACCESORIOS MENORES DE EQUIPO DE TRANSPORTE	6,415.83	-6,415.83	0.00	0.00	0.00	0.00	0.00	0.00	0.00	0.00	0.00	0.00		0.00
01 01 01 2 9 9 1	BIENES MUEBLES	6,415.83	-6,415.83	0.00	0.00	0.00	0.00	0.00	0.00	0.00	0.00	0.00	0.00		0.00
01 01 01 3 0 0 0	OTRAS REFACCIONES Y ACCESORIOS MENORES	4,762,267.12	4,095,244.06	8,857,511.18	3,660.38	8,857,511.18	3,660.38	8,853,850.80	3,660.38	8,853,850.80	8,401,186.03	3,660.38	0.00		0.00
01 01 01 3 1 0 0	SERVICIOS GENERALES	1,362,157.25	814,493.75	2,176,651.00	0.00	2,176,651.00	0.00	2,176,651.00	0.00	2,176,651.00	1,885,849.00	0.00	0.00		0.00
01 01 01 3 1 1 0	SERVICIOS BÁSICOS	1,233,803.04	843,660.96	2,077,464.00	0.00	2,077,464.00	0.00	2,077,464.00	0.00	2,077,464.00	1,786,662.00	0.00	0.00		0.00
01 01 01 3 1 1 1	ENERGÍA ELÉCTRICA	610,919.00	72,136.00	683,055.00	0.00	683,055.00	0.00	683,055.00	0.00	683,055.00	639,944.00	0.00	0.00		0.00
01 01 01 3 1 1 1	ENERGÍA ELÉCTRICA DE OFICINAS ADMINISTRATIVAS	622,884.04	771,524.96	1,394,409.00	0.00	1,394,409.00	0.00	1,394,409.00	0.00	1,394,409.00	1,146,718.00	0.00	0.00		0.00
01 01 01 3 1 4 0	TELÉFONO TRADICIONAL	128,354.21	-29,167.21	99,187.00	0.00	99,187.00	0.00	99,187.00	0.00	99,187.00	99,187.00	0.00	0.00		0.00
01 01 01 3 1 4 1	SERVICIO TELEFÓNICO CONVENCIONAL	128,354.21	-29,167.21	99,187.00	0.00	99,187.00	0.00	99,187.00	0.00	99,187.00	99,187.00	0.00	0.00		0.00
01 01 01 3 2 0 0	SERVICIOS DE ARRENDAMIENTO	132,577.71	21,407.97	153,985.68	0.00	153,985.68	0.00	153,985.68	0.00	153,985.68	153,985.68	0.00	0.00		0.00
01 01 01 3 2 2 0	ARRENDAMIENTO DE EDIFICIOS	105,000.00	15,000.00	120,000.00	0.00	120,000.00	0.00	120,000.00	0.00	120,000.00	120,000.00	0.00	0.00		0.00
01 01 01 3 2 2 3	ARRENDAMIENTO DE EDIFICIOS PARA OFICINAS	105,000.00	15,000.00	120,000.00	0.00	120,000.00	0.00	120,000.00	0.00	120,000.00	120,000.00	0.00	0.00		0.00
01 01 01 3 2 6 0	ARRENDAMIENTO DE MAQUINARIA, OTROS EQUIPOS Y HERRAMIENTAS	0.00	0.00	0.00	0.00	0.00	0.00	0.00	0.00	0.00	0.00	0.00	0.00		0.00
01 01 01 3 2 6 1	ARRENDAMIENTO DE MAQUINARIA PARA LA CONSTRUCCIÓN	0.00	0.00	0.00	0.00	0.00	0.00	0.00	0.00	0.00	0.00	0.00	0.00		0.00
01 01 01 3 2 9 0	OTROS ARRENDAMIENTOS	27,577.71	6,407.97	33,985.68	0.00	33,985.68	0.00	33,985.68	0.00	33,985.68	33,985.68	0.00	0.00		0.00
01 01 01 3 2 9 1	ARRENDAMIENTO DE MUEBLES PARA EVENTOS INCLUYE MANTELERA, LOMAS Y CARPAS.	27,577.71	6,407.97	33,985.68	0.00	33,985.68	0.00	33,985.68	0.00	33,985.68	33,985.68	0.00	0.00		0.00
01 01 01 3 3 0 0	SERVICIOS PROFESIONALES, CIENTÍFICOS, TÉCNICOS Y OTROS SERVICIOS	79,200.22	-38,577.67	40,622.55	2,012.34	40,622.55	2,012.34	38,610.21	2,012.34	38,610.21	38,610.21	2,012.34	0.00		0.00
01 01 01 3 3 1 0	SERVICIOS LEGALES, DE CONTABILIDAD, AUDITORIA Y RELACIONADOS	79,200.22	-38,577.67	40,622.55	2,012.34	40,622.55	2,012.34	38,610.21	2,012.34	38,610.21	38,610.21	2,012.34	0.00		0.00
01 01 01 3 3 1 2	SERVICIOS DE CONTABILIDAD, AUDITORIA Y ASESORIA CONTABLE Y FISCAL.	79,200.22	-38,577.67	40,622.55	2,012.34	40,622.55	2,012.34	38,610.21	2,012.34	38,610.21	38,610.21	2,012.34	0.00		0.00
01 01 01 3 4 0 0	SERVICIOS FINANCIEROS, BANCARIOS Y COMERCIALES	267,815.78	-212,594.87	55,220.91	4.00	55,220.91	4.00	55,216.91	4.00	55,216.91	55,216.91	4.00	0.00		0.00
01 01 01 3 4 1 0	SERVICIOS FINANCIEROS Y BANCARIOS	27,815.78	17,326.38	45,142.16	4.00	45,142.16	4.00	45,138.16	4.00	45,138.16	45,138.16	4.00	0.00		0.00
01 01 01 3 4 1 1	COMISIONES BANCARIAS	27,757.78	17,384.38	45,142.16	4.00	45,142.16	4.00	45,138.16	4.00	45,138.16	45,138.16	4.00	0.00		0.00




MUNICIPIO DE COQUIMATLAN, COL.
Sistema Integral de Contabilidad Gubernamental
ESTADO ANALITICO DEL EJERCICIO DEL PRESUPUESTO DE EGRESOS

DEL 1 DE ENERO AL 31 DE DICIEMBRE DE 2022

Análisis por: Fuente de Financiamiento -- Objeto del Gasto

Clave Presupuestaria	Descripción	Apr	Ene-Dic	AvR	Ene-Dic	PrM	Ene-Dic	DpC	Ene-Dic	Dev	Ene-Dic	Pag	Ene-Dic	SEje	Ene-Dic
FF-OF-RF-Cap-Con-PGen-PEsp															
01 01 01 3 4 1 6	COMISIONES BANCARIAS FORTAMUN	58.00		-58.00	0.00		0.00	0.00	0.00		0.00		0.00		0.00
01 01 01 3 4 5 0	SEGURO DE BIENES PATRIMONIALES	240,000.00		-229,921.25	10,078.75		0.00	0.00	10,078.75		10,078.75		10,078.75		0.00
01 01 01 3 4 5 1	PRIMAS DE SEGUROS CONTRA ROBOS, INCENDIOS Y DEMAS RIESGOS Y CONTINGENCIAS.	240,000.00		-229,921.25	10,078.75		0.00	0.00	10,078.75		10,078.75		10,078.75		0.00
01 01 01 3 5 0 0	SERVICIOS DE INSTALACION, REPARACION, MANTENIMIENTO Y CONSERVACION	2,302,500.71		686,804.71	2,989,305.42		0.00	0.00	2,989,305.42		2,989,305.42		2,873,154.42		0.00
01 01 01 3 5 1 0	CONSERVACION Y MANTENIMIENTO MENOR DE INMUEBLES	1,014,368.46		549,473.83	1,563,842.29		0.00	0.00	1,563,842.29		1,563,842.29		1,447,691.29		0.00
01 01 01 3 5 1 1	CONSERVACION Y MANTENIMIENTO MENOR DE EDIFICIOS	140,966.34		3,713.69	144,680.03		0.00	0.00	144,680.03		144,680.03		144,680.03		0.00
01 01 01 3 5 1 3	CONSERVACION Y MANTENIMIENTO MENOR DE AREAS VERDES	873,402.12		545,760.14	1,419,162.26		0.00	0.00	1,419,162.26		1,419,162.26		1,303,011.26		0.00
01 01 01 3 5 2 0	INSTALACION, REPARACION Y MANTENIMIENTO DE MOBILIARIO Y EQUIPO DE ADMINISTRACION, EDUCACIONAL Y RECREATIVO	91,952.74		-72,008.34	19,944.40		0.00	0.00	19,944.40		19,944.40		19,944.40		0.00
01 01 01 3 5 2 1	MANTENIMIENTO DE MOBILIARIO Y EQUIPO DE ADMINISTRACION INCLUYE SEGURO	91,952.74		-72,008.34	19,944.40		0.00	0.00	19,944.40		19,944.40		19,944.40		0.00
01 01 01 3 5 7 0	INSTALACION, REPARACION Y MANTENIMIENTO DE MAQUINARIA, OTROS EQUIPOS Y HERRAMIENTA	1,196,179.51		209,339.22	1,405,518.73		0.00	0.00	1,405,518.73		1,405,518.73		1,405,518.73		0.00
01 01 01 3 5 7 1	REPARACION Y MANTENIMIENTO DE MAQUINARIA	55,701.29		16,169.85	71,871.14		0.00	0.00	71,871.14		71,871.14		71,871.14		0.00
01 01 01 3 5 7 2	REPARACION Y MANTENIMIENTO DE VEHICULOS	1,140,478.22		193,169.37	1,333,647.59		0.00	0.00	1,333,647.59		1,333,647.59		1,333,647.59		0.00
01 01 01 3 6 0 0	SERVICIOS DE COMUNICACION SOCIAL Y PUBLICIDAD	11,382.11		20,829.89	32,212.00		0.00	0.00	32,212.00		32,212.00		32,212.00		0.00
01 01 01 3 6 1 0	DIFUSION POR RADIO, TELEVISION Y OTROS MEDIOS DE MENSAJES SOBRE PROGRAMAS Y ACTIVIDADES GUBERNAMENTALES	11,382.11		20,829.89	32,212.00		0.00	0.00	32,212.00		32,212.00		32,212.00		0.00
01 01 01 3 6 1 3	PUBLICACION Y DIFUSION MASIVA POR PRENSA DEL QUEHACER GUBERNAMENTAL	11,382.11		20,829.89	32,212.00		0.00	0.00	32,212.00		32,212.00		32,212.00		0.00
01 01 01 3 7 0 0	SERVICIOS DE TRASLADO Y VIATICOS	25,142.64		-6,828.47	18,314.17		0.00	0.00	18,314.17		18,314.17		18,314.17		0.00
01 01 01 3 7 8 0	SERVICIOS INTEGRALES DE TRASLADO Y VIATICOS	25,142.64		-6,828.47	18,314.17		0.00	0.00	18,314.17		18,314.17		18,314.17		0.00
01 01 01 3 7 8 1	OTROS SERVICIOS INTEGRALES DE TRASLADO Y VIATICOS	25,142.64		-6,828.47	18,314.17		0.00	0.00	18,314.17		18,314.17		18,314.17		0.00
01 01 01 3 8 0 0	SERVICIOS OFICIALES	324,051.71		69,770.04	393,821.75		28.86	28.86	393,792.89		393,792.89		385,411.53		28.86
01 01 01 3 8 2 0	GASTOS DE ORDEN SOCIAL Y CULTURAL	314,148.67		31,089.03	345,237.70		28.86	28.86	345,208.84		345,208.84		336,827.48		28.86
01 01 01 3 8 2 2	GASTOS POR CELEBRACION DE ACTOS DE ORDEN SOCIAL	309,148.67		36,089.03	345,237.70		28.86	28.86	345,208.84		345,208.84		336,827.48		28.86




MUNICIPIO DE COQUIMATLAN, COL.
 Sistema Integral de Contabilidad Gubernamental
ESTADO ANALITICO DEL EJERCICIO DEL PRESUPUESTO DE EGRESOS

DEL 1 DE ENERO AL 31 DE DICIEMBRE DE 2022

Análisis por: Fuente de Financiamiento -- Objeto del Gasto

Clave Presupuestaria	Descripción	Apr	Ene-Dic	AyR	Ene-Dic	PrM	Ene-Dic	DpC	Ene-Dic	Dev	Ene-Dic	Pag	Ene-Dic	SEje	Ene-Dic
FF-OF-RF-Cap-Con-PGen-PÉsp															
01 01 01 3 8 2 3	GASTOS POR CELEBRACIÓN DE ACTOS DE ORDEN CULTURAL	5,000.00		-5,000.00		0.00		0.00		0.00		0.00		0.00	0.00
01 01 01 3 8 4 0	EXPOSICIONES	9,903.04		38,681.01		48,584.05		0.00		48,584.05		48,584.05		0.00	0.00
01 01 01 3 8 4 1	INSTALACIÓN Y SOSTENIMIENTO DE EXPOSICIONES	9,903.04		38,681.01		48,584.05		0.00		48,584.05		48,584.05		0.00	0.00
01 01 01 3 9 0 0	OTROS SERVICIOS GENERALES	257,438.99		2,739,938.71		2,997,377.70		1,615.18		2,995,762.52		2,958,432.11		1,615.18	1,615.18
01 01 01 3 9 9 0	OTROS SERVICIOS GENERALES	257,438.99		2,739,938.71		2,997,377.70		1,615.18		2,995,762.52		2,958,432.11		1,615.18	1,615.18
01 01 01 3 9 9 1	OTROS SERVICIOS GENERALES	257,438.99		2,739,938.71		2,997,377.70		1,615.18		2,995,762.52		2,958,432.11		1,615.18	1,615.18
01 01 01 4 0 0 0	TRANSFERENCIAS, ASIGNACIONES, SUBSIDIOS Y OTRAS AYUDAS	17,083,311.31		406,786.30		17,490,097.61		0.00		17,490,097.61		17,461,337.61		0.00	0.00
01 01 01 4 2 0 0	TRANSFERENCIAS AL RESTO DEL SECTOR PÚBLICO	7,971,354.83		1,345,437.53		9,316,792.36		0.00		9,316,792.36		9,298,792.36		0.00	0.00
01 01 01 4 2 4 0	TRANSFERENCIAS OTORGADAS A ENTIDADES FEDERATIVAS Y MUNICIPIOS	7,971,354.83		1,345,437.53		9,316,792.36		0.00		9,316,792.36		9,298,792.36		0.00	0.00
01 01 01 4 4 0 0	AYUDAS SOCIALES	467,846.00		-53,495.00		414,351.00		0.00		414,351.00		403,591.00		0.00	0.00
01 01 01 4 4 1 0	AYUDAS SOCIALES A PERSONAS	256,646.00		-53,495.00		203,151.00		0.00		203,151.00		192,391.00		0.00	0.00
01 01 01 4 4 7 0	AYUDAS SOCIALES A ENTIDADES DE INTERÉS PÚBLICO	211,200.00		0.00		211,200.00		0.00		211,200.00		211,200.00		0.00	0.00
01 01 01 4 5 0 0	PENSIONES Y JUBILACIONES	8,644,110.48		-885,156.23		7,758,954.25		0.00		7,758,954.25		7,758,954.25		0.00	0.00
01 01 01 4 5 2 0	JUBILACIONES	8,644,110.48		-885,156.23		7,758,954.25		0.00		7,758,954.25		7,758,954.25		0.00	0.00
01 01 01 5 0 0 0	BIENES MUEBLES, INMUEBLES E INTANGIBLES	500,000.00		453,823.60		953,823.60		1,535.60		952,288.00		952,288.00		1,535.60	1,535.60
01 01 01 5 1 0 0	MOBILIARIO Y EQUIPO DE ADMINISTRACION	500,000.00		453,823.60		953,823.60		1,535.60		952,288.00		952,288.00		1,535.60	1,535.60
01 01 01 5 1 9 0	OTROS MOBILIARIOS Y EQUIPOS DE ADMINISTRACIÓN	500,000.00		453,823.60		953,823.60		1,535.60		952,288.00		952,288.00		1,535.60	1,535.60
01 01 01 9 0 0 0	DEUDA PÚBLICA	1,183,433.65		134,875.73		1,318,309.38		18,990.60		1,299,318.78		1,299,318.78		18,990.60	18,990.60
01 01 01 9 1 0 0	AMORTIZACIÓN DE LA DEUDA PÚBLICA	710,590.50		65,588.96		776,179.46		0.00		776,179.46		776,179.46		0.00	0.00
01 01 01 9 1 1 0	AMORTIZACIÓN DE LA DEUDA INTERNA CON INSTITUCIONES DE CRÉDITO	710,590.50		65,588.96		776,179.46		0.00		776,179.46		776,179.46		0.00	0.00
01 01 01 9 1 1 3	PRESTAMO BANOBRAS CREDITO NO. 7178	497,316.78		48,042.12		545,358.90		0.00		545,358.90		545,358.90		0.00	0.00
01 01 01 9 1 1 4	PRESTAMO BANOBRAS CREDITO NO. 7211	213,273.72		17,546.84		230,820.56		0.00		230,820.56		230,820.56		0.00	0.00
01 01 01 9 2 0 0	INTERESES DE LA DEUDA PÚBLICA	396,235.01		126,904.31		523,139.32		0.00		523,139.32		523,139.32		0.00	0.00
01 01 01 9 2 1 0	INTERESES DE LA DEUDA INTERNA CON INSTITUCIONES DE CRÉDITO	396,235.01		126,904.31		523,139.32		0.00		523,139.32		523,139.32		0.00	0.00
01 01 01 9 4 0 0	GASTOS DE LA DEUDA PÚBLICA	0.00		0.00		0.00		0.00		0.00		0.00		0.00	0.00
01 01 01 9 4 2 0	GASTOS DE LA DEUDA PÚBLICA EXTERNA	0.00		0.00		0.00		0.00		0.00		0.00		0.00	0.00
01 01 01 9 9 0 0	ADEUDOS DE EJERCICIOS FISCALES ANTERIORES (ADEFAS)	76,608.14		-57,617.54		18,990.60		18,990.60		0.00		0.00		18,990.60	18,990.60
01 01 01 9 9 1 0	ADEFAS	76,608.14		-57,617.54		18,990.60		18,990.60		0.00		0.00		18,990.60	18,990.60




MUNICIPIO DE COQUIMATLAN, COL.
Sistema Integral de Contabilidad Gubernamental
ESTADO ANALITICO DEL EJERCICIO DEL PRESUPUESTO DE EGRESOS

DEL 1 DE ENERO AL 31 DE DICIEMBRE DE 2022

Análisis por: Fuente de Financiamiento -- Objeto del Gasto

Clave Presupuestaria	Descripción	Apr. Ene-Dic	Ayr. Ene-Dic	PfM. Ene-Dic	DpC. Ene-Dic	Dev. Ene-Dic	Pag. Ene-Dic	SEje. Ene-Dic
FF-OF-RF-Cap-Con-PGen-PEsp								
01 01 01 9 9 1 1	ADEFAS	76,608.14	-57,617.54	18,990.60	18,990.60	0.00	0.00	18,990.60
02	ETIQUETADO	33,130,017.05	10,996,064.96	44,126,082.01	62,274.47	44,063,807.53	39,825,881.68	62,274.48
02 05	RECURSOS FEDERALES	33,130,017.05	10,996,064.96	44,126,082.01	62,274.47	44,063,807.53	39,825,881.68	62,274.48
02 05 01	FONDO DE INFRAESTRUCTURA SOCIAL MUNICIPAL	17,446,925.22	9,048,749.78	26,495,675.00	59,518.93	26,436,156.06	23,321,235.14	59,518.94
02 05 01 6 0 0 0	INVERSION PUBLICA	17,446,925.22	9,048,749.78	26,495,675.00	59,518.93	26,436,156.06	23,321,235.14	59,518.94
02 05 01 6 1 0 0	OBRA PUBLICA EN BIENES DE DOMINIO PUBLICO	17,446,925.22	7,704,049.78	25,150,975.00	59,510.14	25,091,464.85	22,587,886.03	59,510.15
02 05 01 6 1 1 0	EDIFICACION HABITACIONAL	0.00	592,502.10	592,502.10	445.87	592,056.23	509,168.36	445.87
02 05 01 6 1 1 2	AMPLIACION DE VIVIENDA	0.00	592,502.10	592,502.10	445.87	592,056.23	509,168.36	445.87
02 05 01 6 1 2 0	EDIFICACION NO HABITACIONAL	0.00	1,392,455.99	1,392,455.99	6,500.43	1,385,955.56	1,319,553.95	6,500.43
02 05 01 6 1 2 6	UNIDADES DEPORTIVAS, PARQUES Y JARDINES	0.00	1,392,455.99	1,392,455.99	6,500.43	1,385,955.56	1,319,553.95	6,500.43
02 05 01 6 1 3 0	CONSTRUCCION DE OBRAS PARA EL ABASTECIMIENTO DE AGUA, PETRÓLEO, GAS, ELECTRICIDAD Y TELECOMUNICACIONES	0.00	943,360.17	943,360.17	1,567.02	941,793.15	709,651.86	1,567.02
02 05 01 6 1 3 1	CONSTRUCCION DE OBRAS PARA EL ABASTECIMIENTO DE AGUA	0.00	943,360.17	943,360.17	1,567.02	941,793.15	709,651.86	1,567.02
02 05 01 6 1 4 0	DIVISION DE TERRENOS Y CONSTRUCCION DE OBRAS DE URBANIZACION	0.00	21,622,656.74	21,622,656.74	47,990.30	21,574,666.43	19,498,482.00	47,990.31
02 05 01 6 1 4 2	CONSTRUCCION DE OBRAS DE VIALIDADES	0.00	6,947,478.76	6,947,478.76	11,565.00	6,935,913.76	6,483,273.46	11,565.00
02 05 01 6 1 4 3	CONSTRUCCION DE OBRAS DE DRENAJE Y ALCANTARILLADO	0.00	8,668,038.35	8,668,038.35	32,137.46	8,635,900.88	7,260,783.07	32,137.47
02 05 01 6 1 4 4	CONSTRUCCION DE OBRAS DE BANQUETAS, RAMPAS Y MACHUELOS	0.00	1,563,022.61	1,563,022.61	1,663.38	1,561,359.23	1,359,129.50	1,663.38
02 05 01 6 1 4 5	CONSTRUCCION DE OBRAS DE ALUMBRADO PUBLICO	0.00	1,638,969.19	1,638,969.19	972.68	1,637,996.51	1,637,996.51	972.68
02 05 01 6 1 4 7	CONSTRUCCION DE OTRAS OBRAS DE URBANIZACION	0.00	2,805,147.83	2,805,147.83	1,651.78	2,803,496.05	2,757,299.46	1,651.78
02 05 01 6 1 7 0	INSTALACIONES Y EQUIPAMIENTO EN CONSTRUCCIONES	0.00	600,000.00	600,000.00	3,006.52	596,993.48	551,029.86	3,006.52
02 05 01 6 1 7 14	CONSTRUCCION DE OBRAS DE VIALIDADES	0.00	600,000.00	600,000.00	3,006.52	596,993.48	551,029.86	3,006.52
02 05 01 6 1 9 0	TRABAJOS DE ACABADOS EN EDIFICACIONES Y OTROS TRABAJOS ESPECIALIZADOS	17,446,925.22	-17,446,925.22	0.00	0.00	0.00	0.00	0.00
02 05 01 6 1 9 19	CONSTRUCCION DE OTRAS OBRAS DE URBANIZACION	17,446,925.22	-17,446,925.22	0.00	0.00	0.00	0.00	0.00
02 05 01 6 2 0 0	OBRA PUBLICA EN BIENES PROPIOS	0.00	1,344,700.00	1,344,700.00	8.79	1,344,691.21	733,349.11	8.79
02 05 01 6 2 4 0	DIVISION DE TERRENOS Y CONSTRUCCION DE OBRAS DE URBANIZACION	0.00	1,344,700.00	1,344,700.00	8.79	1,344,691.21	733,349.11	8.79
02 05 01 6 2 4 2	CONSTRUCCION DE OBRAS DE VIALIDADES	0.00	1,344,700.00	1,344,700.00	8.79	1,344,691.21	733,349.11	8.79
02 05 02	FONDO DE FORTALECIMIENTO SOCIAL	15,683,091.83	184,195.17	15,867,287.00	992.28	15,866,294.72	15,575,896.07	992.28




MUNICIPIO DE COQUIMATLAN, COL.
Sistema Integral de Contabilidad Gubernamental
ESTADO ANALITICO DEL EJERCICIO DEL PRESUPUESTO DE EGRESOS

DEL 1 DE ENERO AL 31 DE DICIEMBRE DE 2022

Análisis por: Fuente de Financiamiento -- Objeto del Gasto

Clave Presupuestaria	Descripción	Apr	Ene-Dic	Ayr	Ene-Dic	PrM	Ene-Dic	DpC	Ene-Dic	Dev	Ene-Dic	Pag	Ene-Dic	SEje	Ene-Dic
FF-OF-RF-Cap-Con-PGen-PEsp															
MUNICIPAL															
02 05 02 1 0 0 0	SERVICIOS PERSONALES	11,473,392.44	-81,829.96	11,391,562.48	992.28	11,390,570.20	11,164,438.66	992.28	11,390,570.20	11,164,438.66	992.28	11,164,438.66	992.28	992.28	992.28
02 05 02 1 1 0 0	REMUNERACIONES AL PERSONAL DE CARACTER PERMANENTE	7,405,774.78	7,879.71	7,413,654.49	992.28	7,412,662.21	7,399,708.06	992.28	7,412,662.21	7,399,708.06	992.28	7,399,708.06	992.28	992.28	992.28
02 05 02 1 1 2 0	HABERES	0.00	0.00	0.00	0.00	0.00	0.00	0.00	0.00	0.00	0.00	0.00	0.00	0.00	0.00
02 05 02 1 1 3 0	SUELDOS BASE AL PERSONAL PERMANENTE	7,405,774.78	7,879.71	7,413,654.49	992.28	7,412,662.21	7,399,708.06	992.28	7,412,662.21	7,399,708.06	992.28	7,399,708.06	992.28	992.28	992.28
02 05 02 1 1 3 1	SUELDO	7,138,274.78	-4,113.04	7,134,161.74	992.28	7,133,169.46	7,120,215.31	992.28	7,133,169.46	7,120,215.31	992.28	7,120,215.31	992.28	992.28	992.28
02 05 02 1 1 3 3	QUINQUENIOS	267,500.00	11,992.75	279,492.75	0.00	279,492.75	279,492.75	0.00	279,492.75	279,492.75	0.00	279,492.75	0.00	0.00	0.00
02 05 02 1 3 0 0	REMUNERACIONES ADICIONALES Y ESPECIALES	2,241,439.46	-53,484.86	2,187,954.60	0.00	2,187,954.60	2,187,954.60	0.00	2,187,954.60	2,187,954.60	0.00	2,187,954.60	0.00	0.00	0.00
02 05 02 1 3 2 0	PRIMAS DE VACACIONES, DOMINICAL Y GRATIFICACION DE FIN DE AÑO	2,177,575.46	-816,199.47	1,361,375.99	0.00	1,361,375.99	1,361,375.99	0.00	1,361,375.99	1,361,375.99	0.00	1,361,375.99	0.00	0.00	0.00
02 05 02 1 3 2 1	PRIMA VACACIONAL	144,778.40	-63,779.10	80,999.30	0.00	80,999.30	80,999.30	0.00	80,999.30	80,999.30	0.00	80,999.30	0.00	0.00	0.00
02 05 02 1 3 2 5	AGUINALDO	303,105.60	54,714.24	357,819.84	0.00	357,819.84	357,819.84	0.00	357,819.84	357,819.84	0.00	357,819.84	0.00	0.00	0.00
02 05 02 1 3 2 6	CANASTA NAVIDEÑA	658,131.09	-67,341.56	590,789.53	0.00	590,789.53	590,789.53	0.00	590,789.53	590,789.53	0.00	590,789.53	0.00	0.00	0.00
02 05 02 1 3 2 7	CUESTA ENERO	469,571.65	-210,159.05	259,412.60	0.00	259,412.60	259,412.60	0.00	259,412.60	259,412.60	0.00	259,412.60	0.00	0.00	0.00
02 05 02 1 3 2 9	AYUDA FIN DE AÑO	538,988.72	-520,633.30	18,355.42	0.00	18,355.42	18,355.42	0.00	18,355.42	18,355.42	0.00	18,355.42	0.00	0.00	0.00
02 05 02 1 3 2 10	BONO DIA DEL POLICIA	63,000.00	-9,000.70	53,999.30	0.00	53,999.30	53,999.30	0.00	53,999.30	53,999.30	0.00	53,999.30	0.00	0.00	0.00
02 05 02 1 3 4 0	COMPENSACIONES	63,864.00	762,714.61	826,578.61	0.00	826,578.61	826,578.61	0.00	826,578.61	826,578.61	0.00	826,578.61	0.00	0.00	0.00
02 05 02 1 3 4 1	COMPENSACIONES	63,864.00	762,714.61	826,578.61	0.00	826,578.61	826,578.61	0.00	826,578.61	826,578.61	0.00	826,578.61	0.00	0.00	0.00
02 05 02 1 4 0 0	SEGURIDAD SOCIAL	879,983.40	220,597.23	1,100,580.63	0.00	1,100,580.63	887,403.24	0.00	1,100,580.63	887,403.24	0.00	887,403.24	0.00	0.00	0.00
02 05 02 1 4 1 0	APORTACIONES DE SEGURIDAD SOCIAL	879,983.40	220,597.23	1,100,580.63	0.00	1,100,580.63	887,403.24	0.00	1,100,580.63	887,403.24	0.00	887,403.24	0.00	0.00	0.00
02 05 02 1 4 1 1	CUOTAS AL IMSS	879,983.40	220,597.23	1,100,580.63	0.00	1,100,580.63	887,403.24	0.00	1,100,580.63	887,403.24	0.00	887,403.24	0.00	0.00	0.00
02 05 02 1 5 0 0	OTRAS PRESTACIONES SOCIALES Y ECONOMICAS	946,194.80	-256,822.04	689,372.76	0.00	689,372.76	689,372.76	0.00	689,372.76	689,372.76	0.00	689,372.76	0.00	0.00	0.00
02 05 02 1 5 4 0	PRESTACIONES CONTRACTUALES	946,194.80	-256,822.04	689,372.76	0.00	689,372.76	689,372.76	0.00	689,372.76	689,372.76	0.00	689,372.76	0.00	0.00	0.00
02 05 02 1 5 4 32	BONO DIA DE LA MADRE	12,000.00	-100.00	11,900.00	0.00	11,900.00	11,900.00	0.00	11,900.00	11,900.00	0.00	11,900.00	0.00	0.00	0.00
02 05 02 1 5 4 35	BONO DIA DEL PADRE	66,650.00	-41,450.00	25,200.00	0.00	25,200.00	25,200.00	0.00	25,200.00	25,200.00	0.00	25,200.00	0.00	0.00	0.00
02 05 02 1 5 4 46	CANASTA BÁSICA	867,544.80	-215,272.04	652,272.76	0.00	652,272.76	652,272.76	0.00	652,272.76	652,272.76	0.00	652,272.76	0.00	0.00	0.00
02 05 02 2 0 0 0	MATERIALES Y SUMINISTROS	1,391,430.37	563,581.70	1,955,012.07	0.00	1,955,012.07	1,890,744.96	0.00	1,955,012.07	1,890,744.96	0.00	1,890,744.96	0.00	0.00	0.00
02 05 02 2 1 0 0	MATERIALES DE ADMINISTRACION, EMISION DE DOCUMENTOS Y ARTICULOS OFICIALES	58,872.25	-26,891.15	31,981.10	0.00	31,981.10	31,981.10	0.00	31,981.10	31,981.10	0.00	31,981.10	0.00	0.00	0.00
02 05 02 2 1 1 0	MATERIALES, ÚTILES Y EQUIPOS MENORES DE OFICINA	58,872.25	-26,891.15	31,981.10	0.00	31,981.10	31,981.10	0.00	31,981.10	31,981.10	0.00	31,981.10	0.00	0.00	0.00
02 05 02 2 1 1 1	MATERIAL Y ÚTILES DE OFICINA	56,661.51	-24,680.41	31,981.10	0.00	31,981.10	31,981.10	0.00	31,981.10	31,981.10	0.00	31,981.10	0.00	0.00	0.00
02 05 02 2 1 1 6	EQUIPOS MENORES DE OFICINA	2,210.74	-2,210.74	0.00	0.00	0.00	0.00	0.00	0.00	0.00	0.00	0.00	0.00	0.00	0.00
02 05 02 2 6 0 0	COMBUSTIBLES, LUBRICANTES Y ADITIVOS	1,310,511.68	378,228.43	1,688,740.11	0.00	1,688,740.11	1,624,473.00	0.00	1,688,740.11	1,624,473.00	0.00	1,624,473.00	0.00	0.00	0.00
02 05 02 2 6 1 0	COMBUSTIBLES, LUBRICANTES Y ADITIVOS	1,310,511.68	378,228.43	1,688,740.11	0.00	1,688,740.11	1,624,473.00	0.00	1,688,740.11	1,624,473.00	0.00	1,624,473.00	0.00	0.00	0.00
02 05 02 2 6 1 1	GASOLINA	1,310,511.68	378,228.43	1,688,740.11	0.00	1,688,740.11	1,624,473.00	0.00	1,688,740.11	1,624,473.00	0.00	1,624,473.00	0.00	0.00	0.00




MUNICIPIO DE COQUIMATLAN, COL.
Sistema Integral de Contabilidad Gubernamental
ESTADO ANALITICO DEL EJERCICIO DEL PRESUPUESTO DE EGRESOS

DEL 1 DE ENERO AL 31 DE DICIEMBRE DE 2022

Análisis por: Fuente de Financiamiento -- Objeto del Gasto

Clave Presupuestaria	Descripción	Apr	Ene-Dic	AyR	Ene-Dic	PmM	Ene-Dic	DpC	Ene-Dic	Dev	Ene-Dic	Pag	Ene-Dic	SEje	Ene-Dic
FF-OF-RF-Cap-Cont-PGen-PEsp															
02 05 02 2 7 0 0	VESTUARIO, BLANCOS, PRENDAS DE PROTECCION Y ARTICULOS DEPORTIVOS	0.00	161,588.00	161,588.00	161,588.00	0.00	161,588.00	0.00	161,588.00	161,588.00	161,588.00	161,588.00	161,588.00	0.00	0.00
02 05 02 2 7 1 0	VESTUARIO Y UNIFORMES	0.00	161,588.00	161,588.00	161,588.00	0.00	161,588.00	0.00	161,588.00	161,588.00	161,588.00	161,588.00	161,588.00	0.00	0.00
02 05 02 2 7 1 1	UNIFORMES	0.00	161,588.00	161,588.00	161,588.00	0.00	161,588.00	0.00	161,588.00	161,588.00	161,588.00	161,588.00	161,588.00	0.00	0.00
02 05 02 2 8 0 0	MATERIALES Y SUMINISTROS PARA SEGURIDAD	22,046.44	50,656.42	50,656.42	50,656.42	0.00	50,656.42	0.00	50,656.42	50,656.42	50,656.42	50,656.42	50,656.42	0.00	0.00
02 05 02 2 8 2 0	MATERIALES DE SEGURIDAD PÚBLICA	22,046.44	50,656.42	50,656.42	50,656.42	0.00	50,656.42	0.00	50,656.42	50,656.42	50,656.42	50,656.42	50,656.42	0.00	0.00
02 05 02 2 8 2 2	OTROS MATERIALES DE SEGURIDAD PÚBLICA	22,046.44	50,656.42	50,656.42	50,656.42	0.00	50,656.42	0.00	50,656.42	50,656.42	50,656.42	50,656.42	50,656.42	0.00	0.00
02 05 02 3 0 0 0	SERVICIOS GENERALES	2,818,269.02	-297,556.57	-297,556.57	-297,556.57	0.00	-297,556.57	0.00	-297,556.57	2,520,712.45	2,520,712.45	2,520,712.45	2,520,712.45	0.00	0.00
02 05 02 3 1 0 0	SERVICIOS BÁSICOS	2,496,972.38	-231,377.38	-231,377.38	-231,377.38	0.00	-231,377.38	0.00	-231,377.38	2,265,595.00	2,265,595.00	2,265,595.00	2,265,595.00	0.00	0.00
02 05 02 3 1 1 0	ENERGÍA ELÉCTRICA	2,138,258.28	-229,919.28	-229,919.28	-229,919.28	0.00	-229,919.28	0.00	-229,919.28	1,908,339.00	1,908,339.00	1,908,339.00	1,908,339.00	0.00	0.00
02 05 02 3 1 1 2	ENERGÍA ELÉCTRICA DE ALUMBRADO PÚBLICO	2,138,258.28	-229,919.28	-229,919.28	-229,919.28	0.00	-229,919.28	0.00	-229,919.28	1,908,339.00	1,908,339.00	1,908,339.00	1,908,339.00	0.00	0.00
02 05 02 3 1 4 0	TELEFONÍA TRADICIONAL	96,000.00	-18,181.00	-18,181.00	-18,181.00	0.00	-18,181.00	0.00	-18,181.00	77,819.00	77,819.00	77,819.00	77,819.00	0.00	0.00
02 05 02 3 1 4 1	SERVICIO TELEFÓNICO CONVENCIONAL	96,000.00	-18,181.00	-18,181.00	-18,181.00	0.00	-18,181.00	0.00	-18,181.00	77,819.00	77,819.00	77,819.00	77,819.00	0.00	0.00
02 05 02 3 1 7 0	SERVICIOS DE ACCESO A INTERNET REDES Y PROCESAMIENTO DE INFORMACIÓN	262,714.10	11,990.10	11,990.10	11,990.10	0.00	11,990.10	0.00	11,990.10	274,704.20	274,704.20	274,704.20	274,704.20	0.00	0.00
02 05 02 3 1 7 5	MANEJO Y ADMINISTRACIÓN DE SERVIDORES	262,714.10	11,990.10	11,990.10	11,990.10	0.00	11,990.10	0.00	11,990.10	274,704.20	274,704.20	274,704.20	274,704.20	0.00	0.00
02 05 02 3 1 9 0	SERVICIOS INTEGRALES Y OTROS SERVICIOS	0.00	4,732.80	4,732.80	4,732.80	0.00	4,732.80	0.00	4,732.80	4,732.80	4,732.80	4,732.80	4,732.80	0.00	0.00
02 05 02 3 1 9 3	SERVICIOS DE RADIOCOMUNICACIÓN	0.00	4,732.80	4,732.80	4,732.80	0.00	4,732.80	0.00	4,732.80	4,732.80	4,732.80	4,732.80	4,732.80	0.00	0.00
02 05 02 3 5 0 0	SERVICIOS DE INSTALACION, REPARACION, MANTENIMIENTO Y CONSERVACION	283,356.64	-58,519.28	-58,519.28	-58,519.28	0.00	-58,519.28	0.00	-58,519.28	224,837.36	224,837.36	224,837.36	224,837.36	0.00	0.00
02 05 02 3 5 2 0	INSTALACIÓN, REPARACIÓN Y MANTENIMIENTO DE MOBILIARIO Y EQUIPO DE ADMINISTRACIÓN, EDUCACIONAL Y RECREATIVO	11,450.00	-2,309.20	-2,309.20	-2,309.20	0.00	-2,309.20	0.00	-2,309.20	9,140.80	9,140.80	9,140.80	9,140.80	0.00	0.00
02 05 02 3 5 2 1	MANTENIMIENTO DE MOBILIARIO Y EQUIPO DE ADMINISTRACIÓN INCLUYE SEGURO	11,450.00	-2,309.20	-2,309.20	-2,309.20	0.00	-2,309.20	0.00	-2,309.20	9,140.80	9,140.80	9,140.80	9,140.80	0.00	0.00
02 05 02 3 5 7 0	INSTALACIÓN, REPARACIÓN Y MANTENIMIENTO DE MAQUINARIA, OTROS EQUIPOS Y HERRAMIENTA	271,906.64	-56,210.08	-56,210.08	-56,210.08	0.00	-56,210.08	0.00	-56,210.08	215,696.56	215,696.56	215,696.56	215,696.56	0.00	0.00
02 05 02 3 5 7 2	REPARACIÓN Y MANTENIMIENTO DE VEHÍCULOS	271,906.64	-56,210.08	-56,210.08	-56,210.08	0.00	-56,210.08	0.00	-56,210.08	215,696.56	215,696.56	215,696.56	215,696.56	0.00	0.00
02 05 02 3 8 0 0	SERVICIOS OFICIALES	14,940.00	-9,132.00	-9,132.00	-9,132.00	0.00	-9,132.00	0.00	-9,132.00	5,808.00	5,808.00	5,808.00	5,808.00	0.00	0.00
02 05 02 3 8 2 0	GASTOS DE ORDEN SOCIAL Y CULTURAL	14,940.00	-9,132.00	-9,132.00	-9,132.00	0.00	-9,132.00	0.00	-9,132.00	5,808.00	5,808.00	5,808.00	5,808.00	0.00	0.00
02 05 02 3 8 2 3	GASTOS POR CELEBRACIÓN DE ACTOS DE ORDEN CULTURAL	14,940.00	-9,132.00	-9,132.00	-9,132.00	0.00	-9,132.00	0.00	-9,132.00	5,808.00	5,808.00	5,808.00	5,808.00	0.00	0.00
02 05 02 3 9 0 0	OTROS SERVICIOS GENERALES	23,000.00	1,472.09	1,472.09	1,472.09	0.00	1,472.09	0.00	1,472.09	24,472.09	24,472.09	24,472.09	24,472.09	0.00	0.00
02 05 02 3 9 9 0	OTROS SERVICIOS GENERALES	23,000.00	1,472.09	1,472.09	1,472.09	0.00	1,472.09	0.00	1,472.09	24,472.09	24,472.09	24,472.09	24,472.09	0.00	0.00
02 05 02 3 9 9 1	OTROS SERVICIOS GENERALES	23,000.00	1,472.09	1,472.09	1,472.09	0.00	1,472.09	0.00	1,472.09	24,472.09	24,472.09	24,472.09	24,472.09	0.00	0.00
02 05 06	PROGRAMA PROAGUA URBANO	0.00	1,067,506.73	1,067,506.73	1,067,506.73	1,247.74	1,067,506.73	1,247.74	1,067,506.73	1,066,258.99	1,066,258.99	563,146.54	563,146.54	1,247.74	1,247.74
02 05 06	INVERSION PUBLICA	0.00	1,067,506.73	1,067,506.73	1,067,506.73	1,247.74	1,067,506.73	1,247.74	1,067,506.73	1,066,258.99	1,066,258.99	563,146.54	563,146.54	1,247.74	1,247.74



MUNICIPIO DE COQUIMATLAN, COL.
Sistema Integral de Contabilidad Gubernamental
ESTADO ANALITICO DEL EJERCICIO DEL PRESUPUESTO DE EGRESOS

DEL 1 DE ENERO AL 31 DE DICIEMBRE DE 2022

Análisis por: Fuente de Financiamiento -- Objeto del Gasto

Clave Presupuestaria	Descripción	Apr	Ene-Dic	AyR	Ene-Dic	PrM	Ene-Dic	DpC	Ene-Dic	Dev	Ene-Dic	Pag	Ene-Dic	SEje	Ene-Dic
FF-OF-RF-Cap-Com-PGen-PEsp															
02 05 06 6 1 0 0	OBRA PUBLICA EN BIENES DE DOMINIO PUBLICO		0.00	1,067,506.73	1,067,506.73	1,067,506.73	1,247.74	1,247.74	1,066,258.99		1,247.74	563,146.54	1,247.74		1,247.74
02 05 06 6 1 4 0	DIVISIÓN DE TERRENOS Y CONSTRUCCIÓN DE OBRAS DE URBANIZACIÓN		0.00	1,067,506.73	1,067,506.73	1,067,506.73	1,247.74	1,247.74	1,066,258.99		1,247.74	563,146.54	1,247.74		1,247.74
02 05 06 6 1 4 3	CONSTRUCCIÓN DE OBRAS DE DRENAJE Y ALCANTARILLADO		0.00	1,067,506.73	1,067,506.73	1,067,506.73	1,247.74	1,247.74	1,066,258.99		1,247.74	563,146.54	1,247.74		1,247.74
02 05 06 6 1 9 0	TRABAJOS DE ACABADOS EN EDIFICACIONES Y OTROS TRABAJOS ESPECIALIZADOS		0.00	0.00	0.00	0.00	0.00	0.00	0.00		0.00	0.00	0.00		0.00
02 05 06 6 1 9 19	CONSTRUCCIÓN DE OTRAS OBRAS DE URBANIZACIÓN		0.00	0.00	0.00	0.00	0.00	0.00	0.00		0.00	0.00	0.00		0.00
02 05 07	PROGRAMA PROAGUA RURAL		0.00	695,613.28	695,613.28	695,613.28	515.52	515.52	695,097.76		515.52	365,603.93	515.52		515.52
02 05 07 6 0 0 0	INVERSION PUBLICA		0.00	695,613.28	695,613.28	695,613.28	515.52	515.52	695,097.76		515.52	365,603.93	515.52		515.52
02 05 07 6 1 0 0	OBRA PUBLICA EN BIENES DE DOMINIO PUBLICO		0.00	695,613.28	695,613.28	695,613.28	515.52	515.52	695,097.76		515.52	365,603.93	515.52		515.52
02 05 07 6 1 4 0	DIVISIÓN DE TERRENOS Y CONSTRUCCIÓN DE OBRAS DE URBANIZACIÓN		0.00	695,613.28	695,613.28	695,613.28	515.52	515.52	695,097.76		515.52	365,603.93	515.52		515.52
02 05 07 6 1 4 3	CONSTRUCCIÓN DE OBRAS DE DRENAJE Y ALCANTARILLADO		0.00	695,613.28	695,613.28	695,613.28	515.52	515.52	695,097.76		515.52	365,603.93	515.52		515.52

TOTAL DEL GASTO: 115,464,796.58 11,571,436.99 127,036,233.5 473,924.9 126,562,308.6 121,199,954.1 473,924.9


7

0

6

3

1




MUNICIPIO DE COQUIMATLAN, COL.
 Sistema Integral de Contabilidad Gubernamental
ESTADO ANALITICO DEL EJERCICIO DEL PRESUPUESTO DE EGRESOS

DEL 1 DE DICIEMBRE AL 31 DE DICIEMBRE DE 2022

Análisis por: Tipo de Gasto

Clave Presupuestaria	Descripción	Apr Dic-Dic	AyR Dic-Dic	PM Dic-Dic	DpC Dic-Dic	Dev Dic-Dic	Pag Dic-Dic	SEje Dic-Dic
TG								
1	GASTO CORRIENTE	17,141,633.06	5,576,988.39	22,718,621.45	392,116.5	22,326,504.94	21,783,178.38	392,116.5
2	GASTO DE CAPITAL	73,331.95	5,914,240.82	5,987,572.77	3,874,521.	12,667,658.21	8,720,007.96	-
3	AMORTIZACION DE LA DEUDA Y DISMINUCION DE PASIVOS	66,961.20	19,474.92	86,436.12	18,990.60	67,445.52	67,445.52	18,990.60
TOTAL DEL GASTO:		17,281,926.21	11,510,704.13	28,792,630.34	4,285,628.66	35,061,608.67	30,570,631.86	-6,268,978.33




MUNICIPIO DE COQUIMATLAN, COL.
 Sistema Integral de Contabilidad Gubernamental
ESTADO ANALITICO DEL EJERCICIO DEL PRESUPUESTO DE EGRESOS

DEL 1 DE ENERO AL 31 DE DICIEMBRE DE 2022

Análisis por: Tipo de Gasto

Clave Presupuestaria	Descripción	AyR		PrM		DpC		Dev		Pag		SEje	
		Ene-Dic	Ene-Dic	Ene-Dic	Ene-Dic	Ene-Dic	Ene-Dic	Ene-Dic	Ene-Dic	Ene-Dic	Ene-Dic	Ene-Dic	Ene-Dic
1	GASTO CORRIENTE	96,350,689.32	530,998.55	96,881,687.87	393,652.1	96,488,035.76	95,286,385.82	393,652.1					
2	GASTO DE CAPITAL	18,326,908.62	11,032,467.02	29,359,375.64	61,282.19	29,298,093.44	25,137,388.85	61,282.20					
3	AMORTIZACION DE LA DEUDA Y DISMINUCION DE PASIVOS	787,198.64	7,971.42	795,170.06	18,990.60	776,179.46	776,179.46	18,990.60					
TOTAL DEL GASTO:		115,464,796.58	11,571,436.99	127,036,233.5	473,924.9	126,562,308.6	121,199,954.1	473,924.9	7	0	6	3	1




MUNICIPIO DE COQUIMATLAN, COL.
Sistema Integral de Contabilidad Gubernamental
ESTADO ANALITICO DEL EJERCICIO DEL PRESUPUESTO DE EGRESOS
Clasificación Administrativa

DEL 1 DE DICIEMBRE AL 31 DE DICIEMBRE DE 2022

Análisis por: Clasificación Administrativa

Clave Presupuestaria UP-UR-UE	Descripción	Aprobado Dic-Dic	Ampliaciones/ (Reducciones) Dic-Dic	Modificado Dic-Dic	DpC: Dic-Dic	Devengado Dic-Dic	Pagado Dic-Dic	Subejercicio Dic-Dic
01	REGIDORES	297,808.08	451,523.04	749,331.12	0.00	749,331.12	749,331.12	0.00
01 01	REGIDORES	297,808.08	451,523.04	749,331.12	0.00	749,331.12	749,331.12	0.00
01 01 01	DESPACHO DE REGIDORES	297,808.08	451,523.04	749,331.12	0.00	749,331.12	749,331.12	0.00
02	PRESIDENCIA MUNICIPAL	492,394.66	97,085.56	589,480.22	0.00	589,480.22	589,480.22	0.00
02 01	PRESIDENCIA MUNICIPAL	492,394.66	97,085.56	589,480.22	0.00	589,480.22	589,480.22	0.00
02 01 01	DESPACHO DE PRESIDENCIA	174,908.80	178,656.96	353,565.76	0.00	353,565.76	353,565.76	0.00
02 01 02	SECRETARIA PARTICULAR	317,485.86	-81,571.40	235,914.46	0.00	235,914.46	235,914.46	0.00
03	SECRETARIA DEL H AYUNTAMIENTO	1,170,145.36	849,287.09	2,019,432.45	0.00	2,019,432.45	2,028,752.45	0.00
03 01	SECRETARIA DEL H AYUNTAMIENTO	1,170,145.36	849,287.09	2,019,432.45	0.00	2,019,432.45	2,028,752.45	0.00
03 01 01	DESPACHO DE SECRETARIA DEL H AYUNTAMIENTO	435,795.67	459,797.40	895,593.07	0.00	895,593.07	904,913.07	0.00
03 01 02	DIRECCION DE ASUNTOS JURIDICOS	117,346.78	69,480.92	186,827.70	0.00	186,827.70	186,827.70	0.00
03 01 03	DIRECCION DE COMUNICACION SOCIAL	88,531.85	13,785.49	102,317.34	0.00	102,317.34	102,317.34	0.00
03 01 04	DIRECCION DE CULTURA	84,401.34	51,615.17	136,016.51	0.00	136,016.51	136,016.51	0.00
03 01 05	DIRECCION DE DEPORTES	168,560.28	118,545.84	287,106.12	0.00	287,106.12	287,106.12	0.00
03 01 08	JUNTA MUNICIPAL DE PUEBLO JUAREZ	179,259.44	204,580.45	383,839.89	0.00	383,839.89	383,839.89	0.00
03 01 09	COMISARIAS MUNICIPALES	96,250.00	-68,518.18	27,731.82	0.00	27,731.82	27,731.82	0.00
04	OFICIALIA MAYOR	5,869,946.46	83,328.03	5,953,274.49	387,492.7	5,565,781.78	5,409,530.89	387,492.7
04 01	OFICIALIA MAYOR	5,869,946.46	83,328.03	5,953,274.49	387,492.71	5,565,781.78	5,409,530.89	387,492.71
04 01 01	DESPACHO DE OFICIALIA MAYOR	2,317,182.11	227,491.59	2,544,673.70	206,889.30	2,337,784.40	2,401,725.90	206,889.30
04 01 03	DEPARTAMENTO DE RECURSOS HUMANOS	3,510,494.75	-184,892.49	3,325,602.26	180,603.41	3,144,998.85	2,924,806.46	180,603.41
04 01 05	DEPARTAMENTO DE INFORMATICA	42,269.60	40,728.93	82,998.53	0.00	82,998.53	82,998.53	0.00
05	TESORERIA MUNICIPAL	2,365,507.16	1,871,557.09	4,237,064.25	3,631.52	4,233,432.73	4,207,991.73	3,631.52
05 01	TESORERIA MUNICIPAL	2,365,507.16	1,871,557.09	4,237,064.25	3,631.52	4,233,432.73	4,207,991.73	3,631.52
05 01 01	DESPACHO DE TESORERIA MUNICIPAL	2,209,561.26	1,709,011.47	3,918,572.73	3,631.52	3,914,941.21	3,889,500.21	3,631.52
05 01 02	DIRECCION DE INGRESOS	13,346.22	56,620.11	69,966.33	0.00	69,966.33	69,966.33	0.00
05 01 03	DIRECCION DE EGRESOS Y CONTABILIDAD	62,463.06	71,399.84	133,862.90	0.00	133,862.90	133,862.90	0.00
05 01 04	DIRECCION DE CATASTRO	80,136.62	34,525.67	114,662.29	0.00	114,662.29	114,662.29	0.00
06	CONTRALOR MUNICIPAL	42,944.70	38,222.11	81,166.81	0.00	81,166.81	81,166.81	0.00
06 01	CONTRALOR MUNICIPAL	42,944.70	38,222.11	81,166.81	0.00	81,166.81	81,166.81	0.00
06 01 01	DESPACHO DEL CONTRALOR MUNICIPAL	42,944.70	38,222.11	81,166.81	0.00	81,166.81	81,166.81	0.00
07	DIRECCION DE OBRAS PUBLICAS, DESARROLLO URBANO Y ECOLOGIA	323,586.86	5,958,061.49	6,281,648.35	3,874,521.1	12,961,733.79	9,227,260.93	-
07 01	DIRECCION DE OBRAS PUBLICAS, DESARROLLO URBANO Y ECOLOGIA	323,586.86	5,958,061.49	6,281,648.35	3,874,521.1	12,961,733.79	9,227,260.93	-
07 01 01	DESPACHO DE LA DIRECCION DE OBRAS PUBLICAS, DESARROLLO URBANO Y ECOLOGIA	323,586.86	183,666.11	507,252.97	0.00	684,418.19	684,418.19	-
07 01 02	DEPARTAMENTO DE OBRAS PUBLICAS	0.00	5,774,395.38	5,774,395.38	3,874,521.1	12,277,315.60	8,542,842.74	-



MUNICIPIO DE COQUIMATLAN, COL.
 Sistema Integral de Contabilidad Gubernamental
ESTADO ANALITICO DEL EJERCICIO DEL PRESUPUESTO DE EGRESOS
 Clasificación Administrativa

DEL 1 DE DICIEMBRE AL 31 DE DICIEMBRE DE 2022


Análisis por: Clasificación Administrativa

Clave Presupuestaria UP-UR-UE	Descripción	Aprobado Dic-Dic	Ampliaciones/ (Reducciones) Dic-Dic	Modificado Dic-Dic	DpC Dic-Dic	Devengado Dic-Dic	Pagado Dic-Dic	Subejercicio Dic-Dic
08 DIRECCION DE SERVICIOS PUBLICOS		2,764,520.04	1,144,054.27	3,908,574.31	0.00	3,908,574.31	3,643,600.90	0.00
08 01 DIRECCION DE SERVICIOS PUBLICOS		2,764,520.04	1,144,054.27	3,908,574.31	0.00	3,908,574.31	3,643,600.90	0.00
08 01 01 DESPACHO DE LA DIRECCION DE SERVICIOS PUBLICOS		2,662,442.02	1,123,404.25	3,785,846.27	0.00	3,785,846.27	3,520,872.86	0.00
08 01 03 DEPARTAMENTO DE PARQUES Y JARDINES		82,445.40	-1,260.29	81,185.11	0.00	81,185.11	81,185.11	0.00
08 01 06 DEPARTAMENTO DE PANTEON		19,632.62	21,910.31	41,542.93	0.00	41,542.93	41,542.93	0.00
09 DIRECCION DE SEGURIDAD PUBLICA, TRANSITO Y VIALIDAD		3,014,660.39	-602,010.71	2,412,649.68	992.28	2,411,657.40	2,121,258.75	992.28
09 01 DIRECCION DE SEGURIDAD PUBLICA, TRANSITO Y VIALIDAD		3,014,660.39	-602,010.71	2,412,649.68	992.28	2,411,657.40	2,121,258.75	992.28
09 01 01 SEGURIDAD PUBLICA, TRANSITO Y VIALIDAD		3,014,660.39	-602,010.71	2,412,649.68	992.28	2,411,657.40	2,121,258.75	992.28
10 DIRECCION DE DESARROLLO MUNICIPAL		258,480.28	233,417.64	491,897.92	0.00	491,897.92	491,897.92	0.00
10 01 DIRECCION DE DESARROLLO MUNICIPAL		258,480.28	233,417.64	491,897.92	0.00	491,897.92	491,897.92	0.00
10 01 01 DESPACHO DE LA DIRECCION DE DESARROLLO MUNICIPAL		105,793.12	85,208.58	191,001.70	0.00	191,001.70	191,001.70	0.00
10 01 02 DEPARTAMENTO DE PLANEACION		133,056.16	140,385.57	273,441.73	0.00	273,441.73	273,441.73	0.00
10 01 04 DEPARTAMENTO DE DESARROLLO RURAL		19,631.00	7,823.49	27,454.49	0.00	27,454.49	27,454.49	0.00
11 ORGANISMOS PUBLICOS DESCENTRALIZADOS		575,188.57	1,298,045.79	1,873,234.36	0.00	1,873,234.36	1,855,234.36	0.00
11 01 ORGANISMOS PUBLICOS DESCENTRALIZADOS		575,188.57	1,298,045.79	1,873,234.36	0.00	1,873,234.36	1,855,234.36	0.00
11 01 01 DIF MUNICIPAL		575,188.57	1,298,045.79	1,873,234.36	0.00	1,873,234.36	1,855,234.36	0.00
12 OBRA PUBLICA E INVERSION		0.00	0.00	0.00	0.00	0.00	0.00	0.00
12 01 OBRA PUBLICA		0.00	0.00	0.00	0.00	0.00	0.00	0.00
12 01 01 OBRA PUBLICA		0.00	0.00	0.00	0.00	0.00	0.00	0.00
13 DEUDA PUBLICA		98,993.65	35,622.73	134,616.38	18,990.60	115,625.78	115,625.78	18,990.60
13 01 DEUDA PUBLICA		98,993.65	35,622.73	134,616.38	18,990.60	115,625.78	115,625.78	18,990.60
13 01 01 DEUDA PUBLICA		98,993.65	35,622.73	134,616.38	18,990.60	115,625.78	115,625.78	18,990.60
14 TRANSFERENCIAS, SUBSIDIOS Y AYUDAS		7,750.00	52,510.00	60,260.00	0.00	60,260.00	49,500.00	0.00
14 03 AYUDAS		7,750.00	52,510.00	60,260.00	0.00	60,260.00	49,500.00	0.00
14 03 01 AYUDAS SOCIALES A PERSONAS		7,750.00	52,510.00	60,260.00	0.00	60,260.00	49,500.00	0.00

TOTAL DEL GASTO:

17,281,926.21 11,510,704.13 28,792,630.34 4,285,628. 35,061,608.67 30,570,631.86 -6,268.97 8.33

66




MUNICIPIO DE COQUIMATLAN, COL.
Sistema Integral de Contabilidad Gubernamental
ESTADO ANALITICO DEL EJERCICIO DEL PRESUPUESTO DE EGRESOS
 Clasificación Administrativa

DEL 1 DE ENERO AL 31 DE DICIEMBRE DE 2022

Análisis por: Clasificación Administrativa

Clave Presupuestaria UP-UR-UE	Descripción	Aprobado Ene-Dic	Ampliaciones / (Reducciones) Ene-Dic	Modificado Ene-Dic	DpC Ene-Dic	Devengado Ene-Dic	Pagado Ene-Dic	Subejercicio Ene-Dic
01 REGIDORES		3,216,350.72	321,515.57	3,537,866.29	0.00	3,537,866.29	3,537,866.29	0.00
01 01 REGIDORES		3,216,350.72	321,515.57	3,537,866.29	0.00	3,537,866.29	3,537,866.29	0.00
01 01 01 DESPACHO DE REGIDORES		3,216,350.72	321,515.57	3,537,866.29	0.00	3,537,866.29	3,537,866.29	0.00
02 PRESIDENCIA MUNICIPAL		3,933,507.04	-981,462.33	2,952,044.71	0.00	2,952,044.71	2,943,663.35	0.00
02 01 PRESIDENCIA MUNICIPAL		3,933,507.04	-981,462.33	2,952,044.71	0.00	2,952,044.71	2,943,663.35	0.00
02 01 01 DESPACHO DE PRESIDENCIA		2,005,060.68	-104,971.28	1,900,089.40	0.00	1,900,089.40	1,891,708.04	0.00
02 01 02 SECRETARIA PARTICULAR		1,928,446.36	-876,491.05	1,051,955.31	0.00	1,051,955.31	1,051,955.31	0.00
03 SECRETARIA DEL H AYUNTAMIENTO		9,415,739.67	98,664.20	9,514,403.87	0.00	9,514,403.87	9,513,951.67	0.00
03 01 SECRETARIA DEL H AYUNTAMIENTO		9,415,739.67	98,664.20	9,514,403.87	0.00	9,514,403.87	9,513,951.67	0.00
03 01 01 DESPACHO DE SECRETARIA DEL H AYUNTAMIENTO		3,808,091.58	195,473.18	4,003,564.76	0.00	4,003,564.76	4,003,564.76	0.00
03 01 02 DIRECCION DE ASUNTOS JURIDICOS		951,092.98	-180,071.57	771,021.41	0.00	771,021.41	771,021.41	0.00
03 01 03 DIRECCION DE COMUNICACION SOCIAL		686,694.75	-11,958.41	674,736.34	0.00	674,736.34	674,736.34	0.00
03 01 04 DIRECCION DE CULTURA		690,982.16	99,086.45	790,068.61	0.00	790,068.61	790,068.61	0.00
03 01 05 DIRECCION DE DEPORTES		1,273,862.39	167,506.26	1,441,368.65	0.00	1,441,368.65	1,440,916.45	0.00
03 01 08 JUNTA MUNICIPAL DE PUEBLO JUAREZ		1,521,565.81	90,746.47	1,612,312.28	0.00	1,612,312.28	1,612,312.28	0.00
03 01 09 COMISARIAS MUNICIPALES		483,450.00	-262,118.18	221,331.82	0.00	221,331.82	221,331.82	0.00
04 OFICIALIA MAYOR		24,437,859.04	-2,361,321.84	22,076,537.20	389,028.31	21,687,508.89	21,044,957.18	389,028.31
04 01 OFICIALIA MAYOR		24,437,859.04	-2,361,321.84	22,076,537.20	389,028.31	21,687,508.89	21,044,957.18	389,028.31
04 01 01 DESPACHO DE OFICIALIA MAYOR		12,970,375.60	-593,931.46	12,376,444.14	208,424.90	12,168,019.24	12,026,675.93	208,424.90
04 01 03 DEPARTAMENTO DE RECURSOS HUMANOS		11,108,992.26	-1,808,272.67	9,300,719.59	180,603.41	9,120,116.18	8,618,907.78	180,603.41
04 01 05 DEPARTAMENTO DE INFORMATICA		359,491.18	40,882.29	399,373.47	0.00	399,373.47	399,373.47	0.00
05 TESORERIA MUNICIPAL		8,635,530.59	1,020,890.95	9,656,421.54	3,631.52	9,652,790.02	9,623,790.02	3,631.52
05 01 TESORERIA MUNICIPAL		8,635,530.59	1,020,890.95	9,656,421.54	3,631.52	9,652,790.02	9,623,790.02	3,631.52
05 01 01 DESPACHO DE TESORERIA MUNICIPAL		7,340,565.15	943,380.94	8,283,946.09	3,631.52	8,280,314.57	8,251,314.57	3,631.52
05 01 02 DIRECCION DE INGRESOS		105,013.74	217,223.92	322,237.66	0.00	322,237.66	322,237.66	0.00
05 01 03 DIRECCION DE EGRESOS Y CONTABILIDAD		527,018.62	54,079.73	581,098.35	0.00	581,098.35	581,098.35	0.00
05 01 04 DIRECCION DE CATASTRO		662,933.08	-193,793.64	469,139.44	0.00	469,139.44	469,139.44	0.00
06 CONTRALOR MUNICIPAL		322,710.70	38,259.96	360,970.66	0.00	360,970.66	360,970.66	0.00
06 01 CONTRALOR MUNICIPAL		322,710.70	38,259.96	360,970.66	0.00	360,970.66	360,970.66	0.00
06 01 01 DESPACHO DEL CONTRALOR MUNICIPAL		322,710.70	38,259.96	360,970.66	0.00	360,970.66	360,970.66	0.00
07 DIRECCION DE OBRAS PUBLICAS, DESARROLLO URBANO Y ECOLOGIA		2,756,121.04	27,817,594.29	30,573,715.33	61,282.19	30,512,433.13	26,564,905.93	61,282.20
07 01 DIRECCION DE OBRAS PUBLICAS, DESARROLLO URBANO Y ECOLOGIA		2,756,121.04	27,817,594.29	30,573,715.33	61,282.19	30,512,433.13	26,564,905.93	61,282.20
07 01 01 DESPACHO DE LA DIRECCION DE OBRAS PUBLICAS, DESARROLLO URBANO Y ECOLOGIA		2,756,121.04	129,028.08	2,885,149.12	3,830.21	2,881,318.91	2,881,318.91	3,830.21
07 01 02 DEPARTAMENTO DE OBRAS PUBLICAS		0.00	27,688,566.21	27,688,566.21	57,451.98	27,631,114.22	23,683,587.02	57,451.99



MUNICIPIO DE COQUIMATLAN, COL.
Sistema Integral de Contabilidad Gubernamental
ESTADO ANALITICO DEL EJERCICIO DEL PRESUPUESTO DE EGRESOS
 Clasificación Administrativa


DEL 1 DE ENERO AL 31 DE DICIEMBRE DE 2022

Análisis por: Clasificación Administrativa

Clave Presupuestaria	Descripción	Aprobado Ene-Dic	Ampliaciones / (Reducciones) Ene-Dic	Modificado Ene-Dic	DpC Ene-Dic	Devengado Ene-Dic	Pagado Ene-Dic	Subejercicio Ene-Dic
08	DIRECCION DE SERVICIOS PUBLICOS	17,680,619.47	1,629,064.09	19,309,683.56	0.00	19,309,683.56	18,894,400.15	0.00
08 01	DIRECCION DE SERVICIOS PUBLICOS	17,680,619.47	1,629,064.09	19,309,683.56	0.00	19,309,683.56	18,894,400.15	0.00
08 01 01	DESPACHO DE LA DIRECCION DE SERVICIOS PUBLICOS	16,896,477.13	1,708,153.79	18,604,630.92	0.00	18,604,630.92	18,189,347.51	0.00
08 01 03	DEPARTAMENTO DE PARQUES Y JARDINES	637,000.80	-88,849.97	548,150.83	0.00	548,150.83	548,150.83	0.00
08 01 06	DEPARTAMENTO DE PANTEON	147,141.54	9,760.27	156,901.81	0.00	156,901.81	156,901.81	0.00
09	DIRECCION DE SEGURIDAD PUBLICA, TRANSITO Y VIALIDAD	15,975,691.40	12,511.34	15,988,202.74	992.28	15,987,210.46	15,696,811.81	992.28
09 01	DIRECCION DE SEGURIDAD PUBLICA, TRANSITO Y VIALIDAD	15,975,691.40	12,511.34	15,988,202.74	992.28	15,987,210.46	15,696,811.81	992.28
09 01 01	SEGURIDAD PUBLICA, TRANSITO Y VIALIDAD	15,975,691.40	12,511.34	15,988,202.74	992.28	15,987,210.46	15,696,811.81	992.28
10	DIRECCION DE DESARROLLO MUNICIPAL	2,232,307.21	-4,172.28	2,228,134.93	0.00	2,228,134.93	2,228,134.93	0.00
10 01	DIRECCION DE DESARROLLO MUNICIPAL	2,232,307.21	-4,172.28	2,228,134.93	0.00	2,228,134.93	2,228,134.93	0.00
10 01 01	DESPACHO DE LA DIRECCION DE DESARROLLO MUNICIPAL	878,449.28	-48,502.49	829,946.79	0.00	829,946.79	829,946.79	0.00
10 01 02	DEPARTAMENTO DE PLANEACION	1,206,731.45	68,396.90	1,275,128.35	0.00	1,275,128.35	1,275,128.35	0.00
10 01 04	DEPARTAMENTO DE DESARROLLO RURAL	147,126.48	-24,066.69	123,059.79	0.00	123,059.79	123,059.79	0.00
11	ORGANISMOS PUBLICOS DESCENTRALIZADOS	7,971,354.83	1,345,437.53	9,316,792.36	0.00	9,316,792.36	9,298,792.36	0.00
11 01	ORGANISMOS PUBLICOS DESCENTRALIZADOS	7,971,354.83	1,345,437.53	9,316,792.36	0.00	9,316,792.36	9,298,792.36	0.00
11 01 01	DIF MUNICIPAL	7,971,354.83	1,345,437.53	9,316,792.36	0.00	9,316,792.36	9,298,792.36	0.00
12	OBRA PUBLICA E INVERSION	17,446,925.22	-	0.00	0.00	0.00	0.00	0.00
12 01	OBRA PUBLICA	17,446,925.22	-17,446,925.22	0.00	0.00	0.00	0.00	0.00
12 01 01	OBRA PUBLICA	17,446,925.22	-17,446,925.22	0.00	0.00	0.00	0.00	0.00
13	DEUDA PUBLICA	1,183,433.65	134,875.73	1,318,309.38	18,990.60	1,299,318.78	1,299,318.78	18,990.60
13 01	DEUDA PUBLICA	1,183,433.65	134,875.73	1,318,309.38	18,990.60	1,299,318.78	1,299,318.78	18,990.60
13 01 01	DEUDA PUBLICA	1,183,433.65	134,875.73	1,318,309.38	18,990.60	1,299,318.78	1,299,318.78	18,990.60
14	TRANSFERENCIAS, SUBSIDIOS Y AYUDAS	256,646.00	-53,495.00	203,151.00	0.00	203,151.00	192,391.00	0.00
14 03	AYUDAS	256,646.00	-53,495.00	203,151.00	0.00	203,151.00	192,391.00	0.00
14 03 01	AYUDAS SOCIALES A PERSONAS	256,646.00	-53,495.00	203,151.00	0.00	203,151.00	192,391.00	0.00

TOTAL DEL GASTO: 115,464,796.58 11,571,436.99 127,036,233.5 473,924.9 126,562,308.6 121,199,954.1 473,924.9

7 0 6 3 1




MUNICIPIO DE COQUIMATLAN, COL.
Sistema Integral de Contabilidad Gubernamental
ESTADO ANALITICO DEL EJERCICIO DEL PRESUPUESTO DE EGRESOS

DEL 1 DE DICIEMBRE AL 31 DE DICIEMBRE DE 2022

Análisis por: Clasificación Funcional

Clave Presupuestaria	Descripción	Apr Dic-Dic	AyR Dic-Dic	PtM Dic-Dic	DpC Dic-Dic	Dev Dic-Dic	Pag Dic-Dic	SEje Dic-Dic
Fin-Fun-SSFun								
01 GOBIERNO		16,506,213.70	4,276,609.21	20,782,822.91	411,107.1	20,371,715.80	19,633,211.85	411,107.1
01 01 LEGISLACION		380,232.93	751,757.50	1,131,990.43	0.00	1,131,990.43	1,131,990.43	0.00
01 01 01 LEGISLACION		380,232.93	751,757.50	1,131,990.43	0.00	1,131,990.43	1,131,990.43	0.00
01 03 COORDINACION DE LA POLITICA DE GOBIERNO		15,954,333.72	3,441,608.84	19,395,942.56	411,107.11	18,984,835.45	18,310,598.61	411,107.11
01 03 01 PRESIDENCIA / GUBERNATURA		4,971,228.56	-902,522.01	4,068,706.55	19,982.88	4,048,723.67	3,802,650.30	19,982.88
01 03 04 FUNCION PUBLICA		10,975,355.16	4,283,460.83	15,258,815.99	391,124.23	14,867,691.76	14,450,288.29	391,124.23
01 03 07 POBLACION		7,750.00	60,670.02	68,420.02	0.00	68,420.02	57,660.02	0.00
01 07 ASUNTOS DE ORDEN PUBLICO Y DE SEGURIDAD INTERIOR		171,647.05	83,242.87	254,889.92	0.00	254,889.92	190,622.81	0.00
01 07 03 OTROS ASUNTOS DE ORDEN PUBLICO Y SEGURIDAD		171,647.05	83,242.87	254,889.92	0.00	254,889.92	190,622.81	0.00
02 DESARROLLO SOCIAL		200,523.94	5,936,049.13	6,136,573.07	3,874,521.1	12,816,658.51	9,082,185.65	-
02 01 PROTECCION AMBIENTAL		0.00	5,394,395.38	5,394,395.38	3,874,094.1	7,294,222.18	4,966,366.34	-
02 01 02 ADMINISTRACION DE AGUAS RESIDUALES, DRENAJE Y ALCANTARILLADO		0.00	299,998.00	299,998.00	47.47	299,950.53	179,818.78	47.47
02 01 03 ORDENACION DE AGUAS RESIDUALES, DRENAJE Y ALCANTARILLADO		0.00	5,094,397.38	5,094,397.38	3,874,046.6	6,994,271.65	4,786,547.56	-
02 02 VIVIENDA Y SERVICIOS A LA COMUNIDAD		0.00	0.00	0.00	0.00	4,633,578.65	3,268,355.66	-
02 02 01 URBANIZACION		0.00	0.00	0.00	0.00	3,769,849.46	2,599,523.88	-
02 02 03 ABASTECIMIENTO DE AGUA		0.00	0.00	0.00	0.00	449,289.83	337,280.29	-
02 02 04 ALUMBRADO PUBLICO		0.00	0.00	0.00	0.00	0.00	0.00	0.00
02 02 05 VIVIENDA		0.00	0.00	0.00	0.00	414,439.36	331,551.49	-
02 04 RECREACION, CULTURA Y OTRAS MANIFESTACIONES SOCIALES		200,523.94	541,653.75	742,177.69	427.41	888,857.68	847,463.65	-
02 04 01 DEPORTE Y RECREACION		168,560.28	498,145.84	666,706.12	427.41	813,386.11	771,992.08	-
02 04 02 CULTURA		31,963.66	43,507.91	75,471.57	0.00	75,471.57	75,471.57	0.00
04 OTRAS NO CLASIFICADAS EN FUNCIONES ANTERIORES		575,188.57	1,298,045.79	1,873,234.36	0.00	1,873,234.36	1,855,234.36	0.00
04 02 TRANSFERENCIAS, PARTICIPACIONES Y APORTACIONES ENTRE DIFERENTES NIVELES Y ORDENES DE GOBIERNO		575,188.57	1,298,045.79	1,873,234.36	0.00	1,873,234.36	1,855,234.36	0.00
04 02 03 APORTACIONES ENTRE DIFERENTES NIVELES Y ORDENES DE GOBIERNO		575,188.57	1,298,045.79	1,873,234.36	0.00	1,873,234.36	1,855,234.36	0.00
TOTAL DEL GASTO:		17,281,926.21	11,510,704.13	28,792,630.34	4,285,628.66	35,061,608.67	30,570,631.86	-6,268.97
					66			8.33




MUNICIPIO DE COQUIMATLAN, COL.
Sistema Integral de Contabilidad Gubernamental
ESTADO ANALITICO DEL EJERCICIO DEL PRESUPUESTO DE EGRESOS.

DEL 1 DE ENERO AL 31 DE DICIEMBRE DE 2022

Análisis por: Clasificación Funcional

Clave Presupuestaria	Descripción	Apr	Ene-Dic	AyR Ene-Dic	PrM Ene-Dic	DpC Ene-Dic	Dev Ene-Dic	Pag Ene-Dic	SEje Ene-Dic
Fin-Fun-SSFun									
01	GOBIERNO	105,973,647.44							
01 01	LEGISLACION	3,879,271.36		2,252,359.71	6,131,631.07	0.00	6,131,631.07	85,842,531.70	412,642.7
01 01 01	LEGISLACION	3,879,271.36		2,252,359.71	6,131,631.07	0.00	6,131,631.07	6,131,631.07	0.00
01 03	COORDINACION DE LA POLITICA DE GOBIERNO	97,786,505.10		-21,083,578.91	76,702,926.19	412,642.71	76,290,283.48	74,957,723.26	412,642.71
01 03 01	PRESIDENCIA / GUBERNATURA	25,078,814.31		-3,002,695.28	22,076,119.03	19,982.88	22,056,136.15	21,585,299.55	19,982.88
01 03 04	FUNCION PUBLICA	54,982,631.55		-585,362.59	54,397,268.96	392,659.83	54,004,609.13	53,153,645.51	392,659.83
01 03 07	POBLACION	17,725,059.24		-17,495,521.04	229,538.20	0.00	229,538.20	218,778.20	0.00
01 07	ASUNTOS DE ORDEN PUBLICO Y DE SEGURIDAD INTERIOR	4,307,870.98		509,573.50	4,817,444.48	0.00	4,817,444.48	4,753,177.37	0.00
01 07 03	OTROS ASUNTOS DE ORDEN PUBLICO Y SEGURIDAD	4,307,870.98		509,573.50	4,817,444.48	0.00	4,817,444.48	4,753,177.37	0.00
02	DESARROLLO SOCIAL	1,519,794.31		28,547,645.16	30,067,439.47	61,282.19	30,006,157.27	26,058,630.07	61,282.20
02 01	PROTECCION AMBIENTAL	0.00		10,731,156.36	10,731,156.36	33,948.19	10,697,208.16	8,369,352.32	33,948.20
02 01 02	ADMINISTRACION DEL AGUA	0.00		299,998.00	299,998.00	47.47	299,950.53	179,818.78	47.47
02 01 03	ORDENACION DE AGUAS RESIDUALES, DRENAJE Y ALCANTARILLADO	0.00		10,431,158.36	10,431,158.36	33,900.72	10,397,257.63	8,189,533.54	33,900.73
02 02	VIVIENDA Y SERVICIOS A LA COMUNIDAD	1,739.71		16,934,700.85	16,936,440.56	24,604.03	16,911,836.53	15,333,559.20	24,604.03
02 02 01	URBANIZACION	1,739.71		14,059,867.39	14,061,607.10	21,665.93	14,039,941.17	12,656,561.25	21,665.93
02 02 03	ABASTECIMIENTO DE AGUA	0.00		643,362.17	643,362.17	1,519.55	641,842.62	529,833.08	1,519.55
02 02 04	ALUMBRADO PUBLICO	0.00		1,638,969.19	1,638,969.19	972.68	1,637,996.51	1,637,996.51	972.68
02 02 05	VIVIENDA	0.00		592,502.10	592,502.10	445.87	592,056.23	509,168.36	445.87
02 04	RECREACION, CULTURA Y OTRAS MANIFESTACIONES SOCIALES	1,518,054.60		881,787.95	2,399,842.55	2,729.97	2,397,112.58	2,355,718.55	2,729.97
02 04 01	DEPORTE Y RECREACION	1,235,281.15		781,166.12	2,016,447.27	2,729.97	2,013,717.30	1,972,323.27	2,729.97
02 04 02	CULTURA	282,773.45		100,621.83	383,395.28	0.00	383,395.28	383,395.28	0.00
04	OTRAS NO CLASIFICADAS EN FUNCIONES ANTERIORES	7,971,354.83		1,345,437.53	9,316,792.36	0.00	9,316,792.36	9,298,792.36	0.00
04 02	TRANSFERENCIAS, PARTICIPACIONES Y APORTACIONES ENTRE DIFERENTES NIVELES Y ORDENES DE GOBIERNO	7,971,354.83		1,345,437.53	9,316,792.36	0.00	9,316,792.36	9,298,792.36	0.00
04 02 03	APORTACIONES ENTRE DIFERENTES NIVELES Y ORDENES DE GOBIERNO	7,971,354.83		1,345,437.53	9,316,792.36	0.00	9,316,792.36	9,298,792.36	0.00
TOTAL DEL GASTO:		115,464,796.58		11,571,436.99	127,036,233.5	473,924.9	126,562,308.6	121,199,954.1	473,924.9
					7	0	6	3	1




MUNICIPIO DE COQUIMATLAN, COL.
 Sistema Integral de Contabilidad Gubernamental
ESTADO ANALITICO DEL EJERCICIO DEL PRESUPUESTO DE EGRESOS

DEL 1 DE DICIEMBRE AL 31 DE DICIEMBRE DE 2022

Análisis por: Fuente de Financiamiento

Clave Presupuestaria FF-OF-RF	Descripción	Apr Dic-Dic	AyR Dic-Dic	PM Dic-Dic	DpC Dic-Dic	Dev Dic-Dic	Pag Dic-Dic	SEje Dic-Dic
01	NO ETIQUETADO	14,301,446.28	6,304,139.00	20,605,585.28	410,114.8	20,195,470.45	19,729,365.15	410,114.8
01 01	RECURSOS FISCALES	14,301,446.28	6,304,139.00	20,605,585.28	410,114.83	20,195,470.45	19,729,365.15	410,114.83
01 01 01	RECURSOS PROPIOS	14,301,446.28	6,304,139.00	20,605,585.28	410,114.83	20,195,470.45	19,729,365.15	410,114.83
02	ETIQUETADO	2,980,479.93	5,206,565.13	8,187,045.06	3,875,513.	14,866,138.22	10,841,266.71	-
02 05	RECURSOS FEDERALES	2,980,479.93	5,206,565.13	8,187,045.06	3,875,513.	14,866,138.22	10,841,266.71	-
02 05 01	FONDO DE INFRAESTRUCTURA SOCIAL MUNICIPAL	0.00	4,011,275.37	4,011,275.37	2,111,401.	10,693,124.07	7,791,257.49	-
02 05 02	FONDO DE FORTALECIMIENTO SOCIAL MUNICIPAL	2,980,479.93	-567,830.25	2,412,649.68	992.28	2,411,657.40	2,121,258.75	992.28
02 05 06	PROGRAMA PROAGUA URBANO	0.00	1,067,506.73	1,067,506.73	1,067,506.	1,066,258.99	563,146.54	1,247.74
02 05 07	PROGRAMA PROAGUA RURAL	0.00	695,613.28	695,613.28	695,613.28	695,097.76	365,603.93	515.52
TOTAL DEL GASTO:		17,281,926.21	11,510,704.13	28,792,630.34	4,285,628.	35,061,608.67	30,570,631.86	-6,268.97
					66			8.33




MUNICIPIO DE COQUIMATLAN, COL.
Sistema Integral de Contabilidad Gubernamental
ESTADO ANALITICO DEL EJERCICIO DEL PRESUPUESTO DE EGRESOS

DEL 1 DE ENERO AL 31 DE DICIEMBRE DE 2022

Análisis por: Fuente de Financiamiento

Clave Presupuestaria	Descripción	Apr. Ene-Dic	AyR Ene-Dic	PtM Ene-Dic	DpC Ene-Dic	Dev Ene-Dic	Pag Ene-Dic	SEje. Ene-Dic
FF-OF-RF								
01	NO ETIQUETADO	82,334,779.53	575,372.03	82,910,151.56	411,650.4	82,498,501.13	81,374,072.45	411,650.4
01 01	RECURSOS FISCALES	82,334,779.53	575,372.03	82,910,151.56	411,650.43	82,498,501.13	81,374,072.45	411,650.43
01 01 01	RECURSOS PROPIOS	82,334,779.53	575,372.03	82,910,151.56	411,650.43	82,498,501.13	81,374,072.45	411,650.43
02	ETIQUETADO	33,130,017.05	10,996,064.96	44,126,082.01	62,274.47	44,063,807.53	39,825,881.68	62,274.48
02 05	RECURSOS FEDERALES	33,130,017.05	10,996,064.96	44,126,082.01	62,274.47	44,063,807.53	39,825,881.68	62,274.48
02 05 01	FONDO DE INFRAESTRUCTURA SOCIAL MUNICIPAL	17,446,925.22	9,048,749.78	26,495,675.00	59,518.93	26,436,156.06	23,321,235.14	59,518.94
02 05 02	FONDO DE FORTALECIMIENTO SOCIAL MUNICIPAL	15,683,091.83	184,195.17	15,867,287.00	992.28	15,866,294.72	15,575,896.07	992.28
02 05 06	PROGRAMA PROAGUA URBANO	0.00	1,067,506.73	1,067,506.73	1,247.74	1,066,258.99	563,146.54	1,247.74
02 05 07	PROGRAMA PROAGUA RURAL	0.00	695,613.28	695,613.28	515.52	695,097.76	365,603.93	515.52
TOTAL DEL GASTO:		115,464,796.58	11,571,436.99	127,036,233.57	473,924.9	126,562,308.6	121,199,954.1	473,924.9



MUNICIPIO DE COQUIMATLAN, COL.
 Sistema Integral de Contabilidad Gubernamental
ESTADO ANALITICO DEL EJERCICIO DEL PRESUPUESTO DE EGRESOS


DEL 1 DE DICIEMBRE AL 31 DE DICIEMBRE DE 2022

Análisis por: Ubicación Geográfica

Clave Presupuestaria	Descripción	Apr Dic-Dic	AyR Dic-Dic	PrM Dic-Dic	DpC Dic-Dic	Dev Dic-Dic	Pag Dic-Dic	SEje Dic-Dic
Ent-Mun-Loc-Col								
06 COLIMA		17,281,926.21	11,510,704.13	28,792,630.13	4,285,628.	35,061,608.67	30,570,631.86	-
06 004 COQUIMATLAN		17,281,926.21	11,510,704.13	28,792,630.34	4,285,628.	35,061,608.67	30,570,631.86	-
06 004 1 COQUIMATLAN		0.00	0.00	0.00	0.00	0.00	0.00	0.00

TOTAL DEL GASTO:

17,281,926.21 11,510,704.13 28,792,630.34 4,285,628. 35,061,608.67 30,570,631.86 -6,268,97 8.33



MUNICIPIO DE COQUIMATLAN, COL.
Sistema Integral de Contabilidad Gubernamental
ESTADO ANALITICO DEL EJERCICIO DEL PRESUPUESTO DE EGRESOS

DEL 1 DE ENERO AL 31 DE DICIEMBRE DE 2022

Análisis por: Ubicación Geográfica


Clave Presupuestaria Descripción

Ent-Mun-Loc-Col

	Apr Ene-Dic	AyR Ene-Dic	PtM Ene-Dic	DpC Ene-Dic	Dev Ene-Dic	Pag Ene-Dic	SEje Ene-Dic
06 COLIMA	115,464,796.58	11,571,436.99	127,036,233.5	473,924.9	126,562,308.6	121,199,954.1	473,924.9
06 004 COQUIMATLAN	98,017,871.36	29,018,362.21	127,036,233.57	473,924.90	126,562,308.66	121,199,954.13	473,924.91
06 004 1 COQUIMATLAN	17,446,925.22	-17,446,925.22	0.00	0.00	0.00	0.00	0.00

TOTAL DEL GASTO:

	115,464,796.58	11,571,436.99	127,036,233.5	473,924.9	126,562,308.6	121,199,954.1	473,924.9
			7	0	6	3	1



COQUIMATLÁN


H. AYUNTAMIENTO 2021 - 2024

Gasto Por Categoría programática

"2023, AÑO DE LA CONMEMORACIÓN DEL 500 ANIVERSARIO DE LA FUNDACIÓN DE LA VILLA DE COLIMA"

"H. Ayuntamiento Coquimatlán, Colima"

Reforma S/N y Jesús Alcaraz, Coquimatlán, Col., Tel: 312 207 89 66, 312 207 92 58 C. P. 28400.




MUNICIPIO DE COQUIMATLAN, COL.
Sistema Integral de Contabilidad Gubernamental
GASTO POR CATEGORIA PROGRAMATICA

DEL 1 DE DICIEMBRE AL 31 DE DICIEMBRE DE 2022

Análisis por: Modalidad de Programa

Clave Presupuestaria GGasto-TProg-Mod	Descripción	Apr Dic-Dic	AyR Dic-Dic	PrM Dic-Dic	DpC Dic-Dic	Dev Dic-Dic	Pag Dic-Dic	SEje Dic-Dic
1 PROGRAMAS		17,182,932.56	11,475,081.40	28,658,013.96	4,266,638.06	34,945,982.89	30,455,006.08	-6,287,968.93
1 2	DESEMPEÑO DE LAS FUNCIONES	11,607,263.22	4,615,583.39	16,222,846.61	4,652.66	16,218,193.95	15,834,725.11	4,652.66
1 2 R	ESPECÍFICOS	11,607,263.22	4,615,583.39	16,222,846.61	4,652.66	16,218,193.95	15,834,725.11	4,652.66
1 3	ADMINISTRATIVOS Y DE APOYO	5,575,669.34	1,085,102.63	6,660,771.97	387,463.85	6,273,308.12	5,900,273.01	387,463.85
1 3 O	APOYO A LA FUNCION PÚBLICA Y AL MEJORAMIENTO DE LA GESTIÓN	5,575,669.34	1,085,102.63	6,660,771.97	387,463.85	6,273,308.12	5,900,273.01	387,463.85
1 6	PROGRAMAS DE GASTO FEDERALIZADO (GOBIERNO FEDERAL)	0.00	5,774,395.38	5,774,395.38	3,874,521.55	12,454,480.82	8,720,007.96	-6,680,085.44
1 6 I	GASTO FEDERALIZADO	0.00	5,774,395.38	5,774,395.38	3,874,521.55	12,454,480.82	8,720,007.96	-6,680,085.44
2 GASTO NO PROGRAMABLE		98,993.65	35,622.73	134,616.38	18,990.60	115,625.78	115,625.78	18,990.60
2 1	GASTO NO PROGRAMABLE	98,993.65	35,622.73	134,616.38	18,990.60	115,625.78	115,625.78	18,990.60
2 1 D	COSTO FINANCIERO, DEUDA O APOYOS A DEUDORES Y AHORRADORES DE LA BANCA	98,993.65	35,622.73	134,616.38	18,990.60	115,625.78	115,625.78	18,990.60

TOTAL DEL GASTO: 17,281,926.21 11,510,704.13 28,792,630.34 4,285,628.66 35,061,608.67 30,570,631.86 -6,268,978.33




MUNICIPIO DE COQUIMATLAN, COL.
 Sistema Integral de Contabilidad Gubernamental
GASTO POR CATEGORIA PROGRAMATICA

DEL 1 DE ENERO AL 31 DE DICIEMBRE DE 2022

Análisis por: Modalidad de Programa

Clave Presupuestaria	Descripción	Apr Ene-Dic	AyR Ene-Dic	PrM Ene-Dic	DpC Ene-Dic	Dev Ene-Dic	Pag Ene-Dic	SEje Ene-Dic
GGasto-TProg-Mod								
1 PROGRAMAS		114,281,362.9	11,436,561.26	125,717,924.1	454,934.30	125,262,989.8	119,900,635.3	454,934.31
1 2	DESEMPEÑO DE LAS FUNCIONES	64,983,398.48	4,948,914.77	69,932,313.25	6,188.26	69,926,124.99	69,323,700.81	6,188.26
1 2 R	ESPECÍFICOS	64,983,398.48	4,948,914.77	69,932,313.25	6,188.26	69,926,124.99	69,323,700.81	6,188.26
1 3	ADMINISTRATIVOS Y DE APOYO	31,851,039.23	-4,324,223.30	27,526,815.93	387,463.85	27,139,352.08	26,326,948.93	387,463.85
1 3 O	APOYO A LA FUNCIÓN PÚBLICA Y AL MEJORAMIENTO DE LA GESTIÓN	31,851,039.23	-4,324,223.30	27,526,815.93	387,463.85	27,139,352.08	26,326,948.93	387,463.85
1 6	PROGRAMAS DE GASTO FEDERALIZADO (GOBIERNO FEDERAL)	17,446,925.22	10,811,869.79	28,258,795.01	61,282.19	28,197,512.81	24,249,985.61	61,282.20
1 6 I	GASTO FEDERALIZADO	17,446,925.22	10,811,869.79	28,258,795.01	61,282.19	28,197,512.81	24,249,985.61	61,282.20
2 GASTO NO PROGRAMABLE		1,183,433.65	134,875.73	1,318,309.38	18,990.60	1,299,318.78	1,299,318.78	18,990.60
2 1	GASTO NO PROGRAMABLE	1,183,433.65	134,875.73	1,318,309.38	18,990.60	1,299,318.78	1,299,318.78	18,990.60
2 1 D	COSTO FINANCIERO, DEUDA O APOYOS A DEUDORES Y AHORRADORES DE LA BANCA	1,183,433.65	134,875.73	1,318,309.38	18,990.60	1,299,318.78	1,299,318.78	18,990.60
TOTAL DEL GASTO:		115,464,796.5	11,571,436.99	127,036,233.5	473,924.90	126,562,308.6	121,199,954.1	473,924.91
		8		7		6		3




MUNICIPIO DE COQUIMATLAN, COL.
Sistema Integral de Contabilidad Gubernamental
ESTADO ANALITICO DEL EJERCICIO DEL PRESUPUESTO DE EGRESOS

DEL 1 DE DICIEMBRE AL 31 DE DICIEMBRE DE 2022

Análisis por: Programa Presupuestario

Clave Presupuestaria	Descripción	Apr Dic-Dic	AyR Dic-Dic	PtM Dic-Dic	DpC Dic-Dic	Dev Dic-Dic	Pag Dic-Dic	SEje Dic-Dic
Prog-Prop-TProy-NProyTAct-NAct								
001	APLICACIÓN DE LOS PROCESOS DE ADQUISICIONES CON LA VISION DE EFICACIA Y TRANSPARENCIA	1,317,841.34	501,474.24	1,819,315.58	28.86	1,819,286.72	1,846,286.72	28.86
001 01	APLICACION DE LOS PROCESOS DE ADQUISICIONES CON LA VISION DE EFICACIA Y TRANSPARENCIA	507,982.18	-237,301.57	270,680.61	28.86	270,651.75	297,651.75	28.86
002	APLICACIÓN DE SISTEMAS MODERNOS DE GESTIÓN PÚBLICA	5,532,724.64	1,046,880.52	6,579,605.16	387,463.85	6,192,141.31	5,819,106.20	387,463.85
002 01	APLICACION DE SISTEMAS MODERNOS DE GESTION PUBLICA	2,842,042.86	-92,232.95	2,749,809.91	206,860.44	2,542,949.47	2,169,914.36	206,860.44
003	CONTAR CON UN PADRON CATASTRAL ACTUALIZADO Y CON INFORMACION SUFICIENTE	163,828.36	554,875.98	718,704.34	0.00	718,704.34	731,631.17	0.00
003 01	CONTAR CON UN PADRON CATASTRAL ACTUALIZADO Y CON INFORMACION SUFICIENTE	21,228.68	448,950.47	470,179.15	0.00	470,179.15	483,105.98	0.00
005	INFRAESTRUCTURA DE LA INDUSTRIA CULTURAL	84,401.34	51,615.17	136,016.51	0.00	136,016.51	136,016.51	0.00
005 01	INFRAESTRUCTURA DE LA INDUSTRIA CULTURAL	0.00	0.00	0.00	0.00	0.00	0.00	0.00
006	INVERSION EN EQUIPAMIENTO E INFRAESTRUCTURA	95,237.04	5,881,427.87	5,976,664.91	3,874,521.55	12,656,750.35	8,922,277.49	-6,680,085.44
006 01	PROGRAMA OBRA PUBLICA DEL EJERCICIO	0.00	0.00	0.00	0.00	0.00	0.00	0.00
006 02	PROGRAMA OBRA PUBLICA EN EJECUCION DEL EJERCICIO	0.00	5,774,395.38	5,774,395.38	3,874,521.55	12,454,480.82	8,720,007.96	-6,680,085.44
006 02 0 001	AGUA POTABLE	0.00	299,998.00	299,998.00	47.47	749,240.36	517,099.07	-449,242.36
006 02 0 001 0 05	REHABILITACION DE RED DE AGUA POTABLE, LOCALIDAD ALGODONAL.	0.00	0.00	0.00	0.00	449,289.83	337,280.29	-449,289.83
006 02 0 001 0 06	REHABILITACION DE RED DE AGUA POTABLE, LOCALIDAD LA SIDRA	0.00	299,998.00	299,998.00	47.47	299,950.53	179,818.78	47.47
006 02 0 002	DRENAJE	0.00	5,094,397.38	5,094,397.38	3,874,046.67	6,994,271.65	4,786,547.56	-1,899,874.27
006 02 0 002 0 04	REHABILITACION DE RED DE DRENAJE SANITARIO CALLE INDEPENDENCIA, LOCALIDAD PUEBLO JUAREZ.	0.00	0.00	0.00	0.00	177,165.22	177,165.22	-177,165.22
006 02 0 002 0 05	REHABILITACION DE RED DE DRENAJE SANITARIO, CALLE DEGOLLADO, LOCALIDAD PUEBLO JUAREZ.	0.00	0.00	0.00	0.00	144,248.92	144,248.92	-144,248.92
006 02 0 002 0 06	CONSTRUCCION DE RED DE DRENAJE SANITARIO, CALLE IGNACIO ALLENDE Y VICENTE GUERRERO, LOCALIDAD PUEBLO JUAREZ.	0.00	0.00	0.00	0.00	205,253.23	0.00	-205,253.23
006 02 0 002 0 07	REHABILITACION DE RED DE DRENAJE, CALLE JOSEFA ORTIZ DE DOMINGUEZ Y REFORMA, LOCALIDAD PUEBLO JUAREZ.	0.00	0.00	0.00	0.00	472,275.07	425,245.35	-472,275.07
006 02 0 002 0 08	REHABILITACION DE RED DE DRENAJE Y COLECTOR SANITARIO, LOCALIDAD EL	0.00	0.00	0.00	0.00	904,716.12	779,234.42	-904,716.12




MUNICIPIO DE COQUIMATLAN, COL.
Sistema Integral de Contabilidad Gubernamental
ESTADO ANALITICO DEL EJERCICIO DEL PRESUPUESTO DE EGRESOS

DEL 1 DE DICIEMBRE AL 31 DE DICIEMBRE DE 2022

Análisis por: Programa Presupuestario

Clave Presupuestaria	Descripción	Apr Dic-Dic	AyR Dic-Dic	PtM Dic-Dic	DpC Dic-Dic	Dev Dic-Dic	Pag Dic-Dic	SEje Dic-Dic
Prog-Prop-TProy-NProy-TAct-NAct								
006 02 0 002 0 09	CHICAL REHABILITACION DE COLECTOR SANITARIO ORIENTE ALEDAÑO A LAS VIAS DEL FERROCARRIL, LOCALIDAD COQUIMATLAN	0.00	2,135,013.46	2,135,013.46	2,135,013.46	2,132,517.98	1,126,293.08	2,495.48
006 02 0 002 0 10	"REHABILITACION DE RED DE DRENAJE SANITARIO, CALLE PORFIRIO TEJEDA Y 5 DE MAYO, LOCALIDAD JALA"	0.00	1,739,033.21	1,739,033.21	1,739,033.21	1,737,744.40	914,009.86	1,288.81
006 02 0 002 0 11	REHABILITACION DE COLECTOR SANITARIO ORIENTE, COLONIA LUIS DONALDO COLOSIO, LOCALIDAD PUEBLO JUAREZ.	0.00	1,220,350.71	1,220,350.71	0.00	1,220,350.71	1,220,350.71	0.00
006 02 0 005 0 05	URBANIZACION	0.00	380,000.00	380,000.00	427.41	4,222,614.90	3,010,895.30	-3,842,614.90
006 02 0 005 0 05	CONSTRUCCION DE CANCHA TECHADA A BASE DE ESTRUCTURA METALICA, LOCALIDAD CRUZ DE PIEDRA	0.00	0.00	0.00	0.00	0.00	0.00	0.00
006 02 0 005 0 06	CONSTRUCCION DE HUELLAS DE RODAMIENTO A BASE DE CONCRETO HIDRAULICO, CALLE PINO SUAREZ, LOCALIDAD COQUIMATLAN	0.00	0.00	0.00	0.00	0.00	0.00	0.00
006 02 0 005 0 07	CONSTRUCCION DE HUELLAS DE RODAMIENTO A BASE DE CONCRETO HIDRAULICO, CALLE GUSTAVO A. MADERO, LOCALIDAD COQUIMATLAN.	0.00	0.00	0.00	0.00	0.00	0.00	0.00
006 02 0 005 0 08	REHABILITACION DE PARQUE PUBLICO, LOCALIDAD EL POBLADO.	0.00	0.00	0.00	0.00	47,634.55	47,634.55	-47,634.55
006 02 0 005 0 09	CONSTRUCCION DE EMPEDRADOS, LOCALIDAD LA ESPERANZA.	0.00	0.00	0.00	0.00	799,830.66	657,846.42	-799,830.66
006 02 0 005 0 10	CONSTRUCCION DE HUELLAS DE RODAMIENTO, LOCALIDAD EL COLOMO.	0.00	0.00	0.00	0.00	0.00	0.00	0.00
006 02 0 005 0 11	CONSTRUCCION DE BANQUETAS, LOCALIDAD EL ALCOMUN.	0.00	0.00	0.00	0.00	415,272.95	213,043.22	-415,272.95
006 02 0 005 0 12	CONSTRUCCION DE HUELLAS DE RODAMIENTO A BASE DE CONCRETO HIDRAULICO, CALLE ADOLFO CHAVEZ CARRILLO, LOCALIDAD PUEBLO JUAREZ.	0.00	0.00	0.00	0.00	48,108.57	0.00	-48,108.57
006 02 0 005 0 13	CONSTRUCCION DE HUELLAS DE RODAMIENTO A BASE DE CONCRETO HIDRAULICO EN LA PERIFERIA DEL JARDIN, LOCALIDAD EL	0.00	0.00	0.00	0.00	699,162.47	483,731.20	-699,162.47




MUNICIPIO DE COQUIMATLAN, COL.
Sistema Integral de Contabilidad Gubernamental
ESTADO ANALITICO DEL EJERCICIO DEL PRESUPUESTO DE EGRESOS

DEL 1 DE DICIEMBRE AL 31 DE DICIEMBRE DE 2022

Análisis por: Programa Presupuestario

Clave Presupuestaria	Descripción	Apr Dic-Dic	Ayr Dic-Dic	Pm Dic-Dic	DpC Dic-Dic	Dev Dic-Dic	Pag Dic-Dic	SEje Dic-Dic
Prog-Prop-TProy-NProy-TAct-NAct								
	POBLADO.							
006 02 0 005 0 14	REHABILITACION DE PARQUE PUBLICO, LOCALIDAD EL CHICAL.	0.00	0.00	0.00	0.00	279,630.20	254,622.62	-279,630.20
006 02 0 005 0 15	CONSTRUCCION DE EMPEDRADOS, COLONIA JARDINES DEL LLANO, COQUIMATLAN.	0.00	0.00	0.00	0.00	417,895.44	371,931.82	-417,895.44
006 02 0 005 0 16	REHABILITACION DE CANCHA DEPORTIVA, LOCALIDAD EL ALGODONAL.	0.00	0.00	0.00	0.00	147,107.40	147,107.40	-147,107.40
006 02 0 005 0 17	CONSTRUCCION DE EMPEDRADOS, LOCALIDAD EL CHICAL	0.00	0.00	0.00	0.00	47,116.22	166,857.76	-47,116.22
006 02 0 005 0 18	CONSTRUCCION DE HUELLAS DE RODAMIENTO EN LA CALLE IGNACIO ALLENDE Y VICENTE GUERRERO, LOCALIDAD PUEBLO JUAREZ.	0.00	0.00	0.00	0.00	941,283.85	329,941.75	-941,283.85
006 02 0 005 0 19	REHABILITACION DE CANCHA DEPORTIVA, LOCALIDAD LA SIDRA.	0.00	380,000.00	380,000.00	427.41	379,572.59	338,178.56	427.41
006 02 0 006 0 01	CONSTRUCCION DE PISOS FIRMES, LOCALIDAD EL POBLADO, EL CHICAL, LOS LIMONES, COLONIA LAS MORAS, PUEBLO JUAREZ, LA ESPERANZA, AGUA ZARCA, EL ALGODONAL, LA SIDRA, Y CRUZ DE PIEDRA	0.00	0.00	0.00	0.00	414,439.36	331,551.49	-414,439.36
006 02 0 007 0 10	MEJORAMIENTO DE ALUMBRADO PUBLICO	0.00	0.00	0.00	0.00	0.00	0.00	0.00
006 02 0 999 0 02	GASTOS INDIRECTOS (SERVICIO DEL SEGUIMIENTO Y CONTROL DE LA EJECUCION DE LAS OBRAS DEL PROGRAMA "FAISM 2022", EN EL MUNICIPIO DE COQUIMATLAN, COLIMA)	0.00	0.00	0.00	0.00	73,914.55	73,914.54	-73,914.55
007 01	MAJORAMIENTO EN LA APLICACION DE LA NORMATIVIDAD DE LAS LEYES Y REGLAMENTOS	117,346.78	69,480.92	186,827.70	0.00	186,827.70	186,827.70	0.00
007 01	MAJORAMIENTO EN LA APLICACION DE LA NORMATIVIDAD DE LAS LEYES Y REGLAMENTOS	20,994.01	84,248.55	105,242.56	0.00	105,242.56	105,242.56	0.00
008 01	MANEJO EFICIENTE DE LA DEUDA PUBLICA SOSTENIBLE	98,993.65	35,622.73	134,616.38	18,990.60	115,625.78	115,625.78	18,990.60
008 01	MANEJO EFICIENTE DE LA DEUDA PUBLICA SOSTENIBLE	98,993.65	35,622.73	134,616.38	18,990.60	115,625.78	115,625.78	18,990.60
009 01	MANTENER ADECUADAMENTE LA INFRAESTRUCTURA Y LOS REGISTROS ADMINISTRATIVOS DE LOS PANTEONES	19,632.62	21,910.31	41,542.93	0.00	41,542.93	41,542.93	0.00
009 01	MANTENER ADECUADAMENTE LA INFRAESTRUCTURA Y LOS REGISTROS ADMINISTRATIVOS DE LOS PANTEONES	19,632.62	21,910.31	41,542.93	0.00	41,542.93	41,542.93	0.00




MUNICIPIO DE COQUIMATLAN, COL.
Sistema Integral de Contabilidad Gubernamental
ESTADO ANALITICO DEL EJERCICIO DEL PRESUPUESTO DE EGRESOS

DEL 1 DE DICIEMBRE AL 31 DE DICIEMBRE DE 2022

Análisis por: Programa Presupuestario

Clave Presupuestaria	Descripción	Apr Dic-Dic	AyR Dic-Dic	Pm Dic-Dic	DpC Dic-Dic	Dev Dic-Dic	Pag Dic-Dic	SEje Dic-Dic
Prog-Prop-TProy-NProy-TAct-NAct								
010	MANTENIMIENTO ADECUADO EN TIEMPO Y FORMA EN AREAS VERDES, PARQUES Y JARDINES	114,732.50	-19,967.59	94,764.91	0.00	94,764.91	94,764.91	0.00
010 01	MANTENIMIENTO ADECUADO EN TIEMPO Y FORMA EN AREAS VERDES, PARQUES Y JARDINES	42,455.53	-19,852.65	22,602.88	0.00	22,602.88	22,602.88	0.00
011	MEJORAMIENTO DE COMUNICACIÓN SOCIAL	88,531.85	13,785.49	102,317.34	0.00	102,317.34	102,317.34	0.00
011 01	MEJORAMIENTO DE COMUNICACIÓN SOCIAL	12,104.98	531.95	12,636.93	0.00	12,636.93	12,636.93	0.00
012	MEJORAMIENTO DEL ENTORNO SOCIAL PARA PREVENIR EL DELITO	774,945.44	66,064.28	841,009.72	0.00	841,009.72	776,742.61	0.00
012 01	MEJORAMIENTO DEL ENTORNO SOCIAL PARA PREVENIR EL DELITO	261,445.13	41,490.80	302,935.93	0.00	302,935.93	238,668.82	0.00
013	PREVENIR, DETECTAR Y ATENDER LA VULNERABILIDAD Y LA EXCLUSIÓN DE LAS PERSONAS	582,938.57	1,350,555.79	1,933,494.36	0.00	1,933,494.36	1,904,734.36	0.00
013 01	PREVENIR, DETECTAR Y ATENDER LA VULNERABILIDAD Y LA EXCLUSIÓN DE LAS PERSONAS	582,938.57	1,350,555.79	1,933,494.36	0.00	1,933,494.36	1,904,734.36	0.00
014	PROGRAMA DE GESTIÓN DEL ORDENAMIENTO TERRITORIAL Y HABITAT	553,766.38	406,294.42	960,060.80	0.00	960,060.80	960,060.80	0.00
014 01	PROGRAMA DE GESTIÓN DEL ORDENAMIENTO TERRITORIAL Y HABITAT	46,296.69	88,607.19	134,903.88	0.00	134,903.88	134,903.88	0.00
015	PROGRAMA DE MEJORAMIENTO DEL GASTO Y DEUDA PÚBLICA	2,159,319.26	1,577,242.89	3,736,562.15	3,631.52	3,732,930.63	3,707,489.63	3,631.52
015 01	PROGRAMA DE MEJORAMIENTO DEL GASTO Y DEUDA PÚBLICA	38,104.47	2,740,298.83	2,778,403.30	3,631.52	2,774,771.78	2,749,330.78	3,631.52
016	RESCATAR A JOVENES DE LAS ADICIONES	39,675.43	15,641.45	55,316.88	0.00	55,316.88	55,316.88	0.00
016 01	RESCATAR A JOVENES DE LAS ADICIONES	39,675.43	15,641.45	55,316.88	0.00	55,316.88	55,316.88	0.00
017	SERVICIOS DE LIMPIEZA Y RECOLECCIÓN DE BASURA	5,495,066.31	-100,422.45	5,394,643.86	992.28	5,393,651.58	5,088,724.02	992.28
017 01	SERVICIOS DE LIMPIEZA Y RECOLECCIÓN DE BASURA	4,616,407.92	-681,063.44	3,935,344.48	992.28	3,934,352.20	3,629,424.64	992.28
018	VIGILANCIA, SEGUIMIENTO, EVALUACIÓN Y CONTROL DE LA ADMINISTRACIÓN PÚBLICA MUNICIPAL	42,944.70	38,222.11	81,166.81	0.00	81,166.81	81,166.81	0.00
018 01	VIGILANCIA, SEGUIMIENTO, EVALUACIÓN Y CONTROL DE LA ADMINISTRACIÓN PÚBLICA MUNICIPAL	42,944.70	38,222.11	81,166.81	0.00	81,166.81	81,166.81	0.00
TOTAL DEL GASTO:		9,173,614.80	9,588,114.64	18,761,729.44	4,105,025.25	25,211,311.18	20,720,334.37	-6,449,581.74




MUNICIPIO DE COQUIMATLAN, COL.
Sistema Integral de Contabilidad Gubernamental
ESTADO ANALITICO DEL EJERCICIO DEL PRESUPUESTO DE EGRESOS

DEL 1 DE ENERO AL 31 DE DICIEMBRE DE 2022

Análisis por: Programa Presupuestario

Clave Presupuestaria	Descripción	Apr. Ene-Dic	AVR Ene-Dic	PrM Ene-Dic	DpC Ene-Dic	Dev Ene-Dic	Pag Ene-Dic	SEje Ene-Dic
Prog-Prop-TProy-NProyTACT-NAct								
001	APLICACION DE LOS PROCESOS DE ADQUISICIONES CON LA VISION DE EFICACIA Y TRANSPARENCIA	7,252,366.85	973,743.83	8,226,110.68	1,564.46	8,224,546.22	8,224,546.22	1,564.46
001 01	APLICACION DE LOS PROCESOS DE ADQUISICIONES CON LA VISION DE EFICACIA Y TRANSPARENCIA	2,225,158.67	740,311.90	2,965,470.57	1,564.46	2,963,906.11	2,963,906.11	1,564.46
002	APLICACIÓN DE SISTEMAS MODERNOS DE GESTIÓN PÚBLICA	31,528,328.53	-4,362,483.26	27,165,845.27	387,463.85	26,778,381.42	25,965,978.27	387,463.85
002 01	APLICACION DE SISTEMAS MODERNOS DE GESTION PUBLICA	19,339,764.97	-4,455,485.06	14,884,279.91	206,860.44	14,677,419.47	13,865,016.32	206,860.44
003	CONTAR CON UN PADRON CATASTRAL ACTUALIZADO Y CON INFORMACION SUFICIENTE	1,432,154.44	1,917,425.80	3,349,580.24	0.00	3,349,580.24	3,297,872.93	0.00
003 01	CONTAR CON UN PADRON CATASTRAL ACTUALIZADO Y CON INFORMACION SUFICIENTE	242,202.74	2,057,139.71	2,299,342.45	0.00	2,299,342.45	2,247,635.14	0.00
005	INFRAESTRUCTURA DE LA INDUSTRIA CULTURAL	690,982.16	99,086.45	790,068.61	0.00	790,068.61	790,068.61	0.00
005 01	INFRAESTRUCTURA DE LA INDUSTRIA CULTURAL	5,000.00	-5,000.00	0.00	0.00	0.00	0.00	0.00
006	INVERSION EN EQUIPAMIENTO E INFRAESTRUCTURA	17,995,296.34	10,841,927.38	28,837,223.72	61,282.19	28,775,941.52	24,828,414.32	61,282.20
006 01	PROGRAMA OBRA PUBLICA DEL EJERCICIO	17,446,925.22	-17,446,925.22	0.00	0.00	0.00	0.00	0.00
006 02	PROGRAMA OBRA PUBLICA EN EJECUCION DEL EJERCICIO	0.00	28,258,795.01	28,258,795.01	61,282.19	28,197,512.81	24,249,985.61	61,282.20
006 02 0 001	AGUA POTABLE	0.00	943,360.17	943,360.17	1,567.02	941,793.15	709,651.86	1,567.02
006 02 0 001 0 05	REHABILITACION DE RED DE AGUA POTABLE, LOCALIDAD ALGODONAL.	0.00	643,362.17	643,362.17	1,519.55	641,842.62	529,833.08	1,519.55
006 02 0 001 0 06	REHABILITACION DE RED DE AGUA POTABLE, LOCALIDAD LA SIDRA	0.00	299,998.00	299,998.00	47.47	299,950.53	179,818.78	47.47
006 02 0 002	DRENAJE	0.00	10,431,158.36	10,431,158.36	33,900.72	10,397,257.63	8,189,533.54	33,900.73
006 02 0 002 0 04	REHABILITACION DE RED DE DRENAJE SANITARIO CALLE INDEPENDENCIA, LOCALIDAD PUEBLO	0.00	570,228.80	570,228.80	3,830.21	566,398.59	566,398.59	3,830.21
006 02 0 002 0 05	REHABILITACION DE RED DE DRENAJE SANITARIO, CALLE DEGOLLADO, LOCALIDAD PUEBLO	0.00	656,624.74	656,624.74	464.08	656,160.66	656,160.66	464.08
006 02 0 002 0 06	CONSTRUCCION DE RED DE DRENAJE SANITARIO, CALLE IGNACIO ALLENDE Y VICENTE GUERRERO, LOCALIDAD PUEBLO JUAREZ.	0.00	1,901,804.31	1,901,804.31	2,751.69	1,899,052.62	1,693,799.39	2,751.69
006 02 0 002 0 07	REHABILITACION DE RED DE DRENAJE, CALLE JOSEFA ORTIZ DE DOMINGUEZ Y REFORMA, LOCALIDAD PUEBLO JUAREZ.	0.00	900,000.00	900,000.00	7,418.94	892,581.06	845,551.34	7,418.94




MUNICIPIO DE COQUIMATLAN, COL.
Sistema Integral de Contabilidad Gubernamental
ESTADO ANALITICO DEL EJERCICIO DEL PRESUPUESTO DE EGRESOS

DEL 1 DE ENERO AL 31 DE DICIEMBRE DE 2022

Análisis por: Programa Presupuestario

Clave Presupuestaria	Descripción	Apr. Ene-Dic	AVR Ene-Dic	PrM Ene-Dic	DpC Ene-Dic	Dev Ene-Dic	Pag Ene-Dic	SEje Ene-Dic
Prog-Prop-TProy-NProyTAct-NAct								
006 02 0 002 0 08	REHABILITACION DE RED DE DRENAJE Y COLECTOR SANITARIO, LOCALIDAD EL CHICAL.	0.00	1,308,103.13	1,308,103.13	15,651.51	1,292,451.61	1,166,969.91	15,651.52
006 02 0 002 0 09	REHABILITACION DE COLECTOR SANITARIO ORIENTE ALEDAÑO A LAS VIAS DEL FERROCARRIL, LOCALIDAD COQUIMATLAN	0.00	2,135,013.46	2,135,013.46	2,495.48	2,132,517.98	1,126,293.08	2,495.48
006 02 0 002 0 10	"REHABILITACION DE RED DE DRENAJE SANITARIO, CALLE PORFIRIO TEEDA Y 5 DE MAYO, LOCALIDAD JALA"	0.00	1,739,033.21	1,739,033.21	1,288.81	1,737,744.40	914,009.86	1,288.81
006 02 0 002 0 11	REHABILITACION DE COLECTOR SANITARIO ORIENTE, COLONIA LUIS DONALDO COLOSIO, LOCALIDAD PUEBLO JUAREZ.	0.00	1,220,350.71	1,220,350.71	0.00	1,220,350.71	1,220,350.71	0.00
006 02 0 005	URBANIZACION							
006 02 0 005 0 05	CONSTRUCCION DE CANCHA TECHADA A BASE DE ESTRUCTURA METALICA, LOCALIDAD CRUZ DE PIEDRA	0.00	14,124,295.19	14,124,295.19	23,846.91	14,100,448.28	12,721,870.92	23,846.91
006 02 0 005 0 05	CONSTRUCCION DE HUELLAS DE RODAMIENTO A BASE DE CONCRETO HIDRAULICO, CALLE PINO SUAREZ, LOCALIDAD COQUIMATLAN	0.00	2,276,637.83	2,276,637.83	1,102.79	2,275,535.04	2,275,535.04	1,102.79
006 02 0 005 0 06	CONSTRUCCION DE HUELLAS DE RODAMIENTO A BASE DE CONCRETO HIDRAULICO, CALLE PINO SUAREZ, LOCALIDAD COQUIMATLAN	0.00	1,305,435.12	1,305,435.12	2,587.49	1,302,847.63	1,302,847.63	2,587.49
006 02 0 005 0 07	CONSTRUCCION DE HUELLAS DE RODAMIENTO A BASE DE CONCRETO HIDRAULICO, CALLE GUSTAVO A. MADERO, LOCALIDAD COQUIMATLAN.	0.00	1,297,435.13	1,297,435.13	558.68	1,296,876.45	1,296,876.45	558.68
006 02 0 005 0 08	REHABILITACION DE PARQUE PUBLICO, LOCALIDAD EL POBLADO.	0.00	400,000.00	400,000.00	3,242.17	396,757.83	396,757.83	3,242.17
006 02 0 005 0 09	CONSTRUCCION DE EMPEDRADOS, LOCALIDAD LA ESPERANZA.	0.00	1,144,608.51	1,144,608.51	1,993.28	1,142,615.23	1,000,630.99	1,993.28
006 02 0 005 0 10	CONSTRUCCION DE HUELLAS DE RODAMIENTO, LOCALIDAD EL COLOMO.	0.00	600,000.00	600,000.00	978.16	599,021.84	599,021.84	978.16
006 02 0 005 0 11	CONSTRUCCION DE BANQUETAS, LOCALIDAD EL ALCOMUN.	0.00	1,563,022.61	1,563,022.61	1,663.38	1,561,359.23	1,359,129.50	1,663.38
006 02 0 005 0 12	CONSTRUCCION DE HUELLAS DE RODAMIENTO A BASE DE CONCRETO HIDRAULICO, CALLE ADOLFO CHAVEZ CARRILLO, LOCALIDAD PUEBLO JUAREZ.	0.00	1,000,000.00	1,000,000.00	3,861.47	996,138.53	948,029.96	3,861.47




MUNICIPIO DE COQUIMATLAN, COL.
Sistema Integral de Contabilidad Gubernamental
ESTADO ANALITICO DEL EJERCICIO DEL PRESUPUESTO DE EGRESOS

DEL 1 DE ENERO AL 31 DE DICIEMBRE DE 2022

Análisis por: Programa Presupuestario

Clave Presupuestaria	Descripción	Apr. Ene-Dic	AVR Ene-Dic	PrM. Ene-Dic	DpC Ene-Dic	Dev Ene-Dic	Pag Ene-Dic	SEje Ene-Dic
Prog-Prop-TProy-NProyTACT-NACT								
006 02 0 005 0 13	CONSTRUCCION DE HUELAS DE RODAMIENTO A BASE DE CONCRETO HIDRAULICO EN LA PERIFERIA DEL JARDIN, LOCALIDAD EL POBLADO.	0.00	1,000,000.00	1,000,000.00	1,196.47	998,803.53	783,372.26	1,196.47
006 02 0 005 0 14	REHABILITACION DE PARQUE PUBLICO, LOCALIDAD EL CHICAL.	0.00	400,000.00	400,000.00	528.29	399,471.71	374,464.13	528.29
006 02 0 005 0 15	CONSTRUCCION DE EMPEDRADOS, COLONIA JARDINES DEL LLANO, COQUIMATLAN.	0.00	600,000.00	600,000.00	3,006.52	596,993.48	551,029.86	3,006.52
006 02 0 005 0 16	REHABILITACION DE CANCHA DEPORTIVA, LOCALIDAD EL ALGODONAL.	0.00	212,455.99	212,455.99	2,302.56	210,153.43	210,153.43	2,302.56
006 02 0 005 0 17	CONSTRUCCION DE EMPEDRADOS, LOCALIDAD EL CHICAL	0.00	600,000.00	600,000.00	389.45	599,610.55	552,494.33	389.45
006 02 0 005 0 18	CONSTRUCCION DE HUELLAS DE RODAMIENTO EN LA CALLE IGNACIO ALLENDE Y VICENTE GUERRERO, LOCALIDAD PUEBLO JUAREZ.	0.00	1,344,700.00	1,344,700.00	8.79	1,344,691.21	733,349.11	8.79
006 02 0 005 0 19	REHABILITACION DE CANCHA DEPORTIVA, LOCALIDAD LA SIDRA.	0.00	380,000.00	380,000.00	427.41	379,572.59	338,178.56	427.41
006 02 0 006 PISO FIRME		0.00	592,502.10	592,502.10	445.87	592,056.23	509,168.36	445.87
006 02 0 006 0 01	CONSTRUCCION DE PISOS FIRMES, LOCALIDAD EL POBLADO, EL CHICAL, LOS LIMONES, COLONIA LAS MORAS, PUEBLO JUAREZ, LA ESPERANZA, AGUA ZARCA, EL ALGODONAL, LA SIDRA, Y CRUZ DE PIEDRA	0.00	592,502.10	592,502.10	445.87	592,056.23	509,168.36	445.87
006 02 0 007 0 007	MEJORAMIENTO DE ALUMBRADO PUBLICO	0.00	1,638,969.19	1,638,969.19	972.68	1,637,996.51	1,637,996.51	972.68
006 02 0 007 0 10	AMPLIACION DE RED ELECTRICA, COLONIA LAS MORAS, COQUIMATLAN.	0.00	1,638,969.19	1,638,969.19	972.68	1,637,996.51	1,637,996.51	972.68
006 02 0 999 0 02	GASTOS INDIRECTOS 3%	0.00	528,510.00	528,510.00	548.99	527,961.01	481,764.42	548.99
006 02 0 999 0 02	GASTOS INDIRECTOS (SERVICIO DEL SEGUIMIENTO Y CONTROL DE LA EJECUCION DE LAS OBRAS DEL PROGRAMA "FAISM 2022", EN EL MUNICIPIO DE COQUIMATLAN, COLIMA)	0.00	528,510.00	528,510.00	548.99	527,961.01	481,764.42	548.99
007 MAJORAMIENTO EN LA APLICACIÓN DE LA NORMATIVIDAD DE LAS LEYES Y REGLAMENTOS		951,092.98	-180,071.57	771,021.41	0.00	771,021.41	771,021.41	0.00
007 01 MAJORAMIENTO EN LA APLICACION DE LA NORMATIVIDAD DE LAS LEYES Y REGLAMENTOS		154,278.49	-49,035.93	105,242.56	0.00	105,242.56	105,242.56	0.00




MUNICIPIO DE COQUIMATLAN, COL.
Sistema Integral de Contabilidad Gubernamental
ESTADO ANALITICO DEL EJERCICIO DEL PRESUPUESTO DE EGRESOS

DEL 1 DE ENERO AL 31 DE DICIEMBRE DE 2022

Análisis por: Programa Presupuestario

Clave Presupuestaria	Descripción	Apr. Ene-Dic	Ayr. Ene-Dic	PrM. Ene-Dic	DpC. Ene-Dic	Dev. Ene-Dic	Pag. Ene-Dic	Sfje. Ene-Dic
Prog-Prop-T	Proy-N	Proy-T	Act-N	Act-T	Act-N	Act-T	Act-N	Act-T
008	MANEJO EFICIENTE DE LA DEUDA PUBLICA SOSTENIBLE	1,183,433.65	134,875.73	1,318,309.38	18,990.60	1,299,318.78	1,299,318.78	18,990.60
008 01	MANEJO EFICIENTE DE LA DEUDA PUBLICA SOSTENIBLE	1,183,433.65	134,875.73	1,318,309.38	18,990.60	1,299,318.78	1,299,318.78	18,990.60
009	MANTENER ADECUADAMENTE LA INFRAESTRUCTURA Y LOS REGISTRO ADMINISTRATIVOS DE LOS PANTEONES	147,141.54	9,760.27	156,901.81	0.00	156,901.81	156,901.81	0.00
009 01	MANTENER ADECUADAMENTE LA INFRAESTRUCTURA Y LOS REGISTRO ADMINISTRATIVOS DE LOS PANTEONES	147,141.54	9,760.27	156,901.81	0.00	156,901.81	156,901.81	0.00
010	MANTENIMIENTO ADECUADO EN TIEMPO Y FORMA EN AREAS VERDES, PARQUES Y JARDINES	861,353.46	-201,100.33	660,253.13	0.00	660,253.13	660,253.13	0.00
010 01	MANTENIMIENTO ADECUADO EN TIEMPO Y FORMA EN AREAS VERDES, PARQUES Y JARDINES	302,805.53	-118,969.95	183,835.58	0.00	183,835.58	183,835.58	0.00
011	MEJORAMIENTO DE COMUNICACIÓN SOCIAL	686,694.75	-11,958.41	674,736.34	0.00	674,736.34	674,736.34	0.00
011 01	MEJORAMIENTO DE COMUNICACION SOCIAL	91,719.06	3,946.19	95,665.25	0.00	95,665.25	95,665.25	0.00
012	MEJORAMIENTO DEL ENTORNO SOCIAL PARA PREVENIR EL DELITO	8,313,150.50	-578,584.64	7,734,565.86	0.00	7,734,565.86	7,670,298.75	0.00
012 01	MEJORAMIENTO DEL ENTORNO SOCIAL PARA PREVENIR EL DELITO	5,215,216.74	-177,252.74	5,037,964.00	0.00	5,037,964.00	4,973,696.89	0.00
013	PREVENIR, DETECTAR Y ATENDER LA VULNERABILIDAD Y LA EXCLUSION DE LAS PERSONAS	8,228,000.83	1,291,942.53	9,519,943.36	0.00	9,519,943.36	9,491,183.36	0.00
013 01	PREVENIR, DETECTAR Y ATENDER LA VULNERABILIDAD Y LA EXCLUSION DE LAS PERSONAS	8,228,000.83	1,291,942.53	9,519,943.36	0.00	9,519,943.36	9,491,183.36	0.00
014	PROGRAMA DE GESTION DEL ORDENAMIENTO TERRITORIAL Y HABITAT	4,743,110.81	-537,743.23	4,205,367.58	0.00	4,205,367.58	4,205,367.58	0.00
014 01	PROGRAMA DE GESTION DEL ORDENAMIENTO TERRITORIAL Y HABITAT	397,960.10	81,395.75	479,355.85	0.00	479,355.85	479,355.85	0.00
015	PROGRAMA DE MEJORAMIENTO DEL GASTO Y DEUDA PUBLICA	5,872,355.15	807,830.69	6,680,185.84	3,631.52	6,676,554.32	6,647,554.32	3,631.52
015 01	PROGRAMA DE MEJORAMIENTO DEL GASTO Y DEUDA PUBLICA	671,721.75	2,543,862.23	3,215,583.98	3,631.52	3,211,952.46	3,182,952.46	3,631.52
016	RESCATAR A JOVENES DE LAS ADICIONES	321,717.55	294,028.30	615,745.85	0.00	615,745.85	615,293.65	0.00
016 01	RESCATAR A JOVENES DE LAS ADICIONES	321,717.55	294,028.30	615,745.85	0.00	615,745.85	615,293.65	0.00
017	SERVICIOS DE LIMPIEZA Y RECOLECCION DE BASURA	24,934,906.34	1,034,497.49	25,969,403.83	992.28	25,968,411.55	25,540,173.99	992.28
017 01	SERVICIOS DE LIMPIEZA Y RECOLECCION DE BASURA	18,379,432.55	1,315,339.19	19,694,771.74	992.28	19,693,779.46	19,265,541.90	992.28
018	VIGILANCIA, SEGUIMIENTO, EVALUACION Y CONTROL DE LA ADMINISTRACION PUBLICA MUNICIPAL	322,710.70	38,259.96	360,970.66	0.00	360,970.66	360,970.66	0.00
018 01	VIGILANCIA, SEGUIMIENTO, EVALUACION Y CONTROL DE LA ADMINISTRACION PUBLICA MUNICIPAL	322,710.70	38,259.96	360,970.66	0.00	360,970.66	360,970.66	0.00



COQUIMATLÁN

H. AYUNTAMIENTO 2021 - 2024




Informe de la Deuda

"2023, AÑO DE LA CONMEMORACIÓN DEL 500 ANIVERSARIO DE LA FUNDACIÓN DE LA VILLA DE COLIMA"

"H. Ayuntamiento Coquimatlán, Colima"

Reforma S/N y Jesús Alcaraz, Coquimatlán, Col., Tel: 312 207 89 66, 312 207 92 58 C. P. 28400.




MUNICIPIO DE COQUIMATLAN, COL.
Sistema Integral de Contabilidad Gubernamental

ENDEUDAMIENTO NETO
DEL 1 DE ENERO AL 31 DE DICIEMBRE DE 2022
(Cifras en pesos)

Identificación de Crédito o Instrumento	Contratación/Colocación A	Amortización B	Endeudamiento Neto C = A - B
Créditos Bancarios			
CREDITO BANCOBRAS 7178 8,987,567.93	0.00	545,358.90	-545,358.90
CREDITO BANCOBRAS 7211 POR 3,500,000.00	0.00	230,820.56	-230,820.56
Total Créditos Bancarios	0.00	776,179.46	-776,179.46

Otros Instrumentos de Deuda

Total Otros Instrumentos de Deuda	0.00	0.00	0.00
TOTAL	0.00	776,179.46	-776,179.46




MUNICIPIO DE COQUIMATLAN, COL.
Sistema Integral de Contabilidad Gubernamental

INTERESES DE LA DEUDA
DEL 1 DE ENERO AL 31 DE DICIEMBRE DE 2022
(Cifras en Pesos)

Identificación de Crédito o Instrumento	Devengado	Pagado
Créditos Bancarios		
CREDITO BANOBRAS 7178 8,987,567.93	373,635.20	373,635.20
CREDITO BANOBRAS 7211 POR 3,500,000.00	149,504.12	149,504.12
Total de Intereses de Créditos Bancarios	523,139.32	523,139.32

Otros Instrumentos de Deuda

Total de Intereses de Otros Instrumentos de Deuda	0.00	0.00
TOTAL	523,139.32	523,139.32



COQUIMATLÁN


H. AYUNTAMIENTO 2021 - 2024

	 Saldo bancario

"2023, AÑO DE LA CONMEMORACIÓN DEL 500 ANIVERSARIO DE LA FUNDACIÓN DE LA VILLA DE COLIMA"

"H. Ayuntamiento Coquimatlán, Colima"


Reforma S/N y Jesús Alcaraz, Coquimatlán, Col., Tel: 312 207 89 66, 312 207 92 58 C. P. 28400.



MUNICIPIO DE COQUIMATLAN, COL.
Sistema Integral de Contabilidad Gubernamental
SALDOS BANCARIOS

Ejercicio Fiscal: 2022, 1 de Dic - 31 de Dic


Agrupamiento: Banco y Cuenta	Clasificación de Fondo Descripción	Saldo Anterior	Depósitos	Retiros	Saldo Actual
01	FONDOS PROPIOS				
03 - 13711783	BBAJIO 13711783 GASTO CORRIENTE	-53,374.87	379,707.45	19,686.01	306,646.57
03 - 14242820	BAJIO 014242820 FONDO INFRAESTRUCTURA DEPORTIVA 2015	170,738.85	988,509.74	1,300,000.00	-140,751.41
03 - 15056591	BAJIO 15056591 GASTO CORRIENTE 2016	179,724.02	14,486,965.53	15,606,494.78	-939,805.23
03 - 25859687	BAJIO 025859687 MUNICIPIO DE COQUIMATLAN COLIMA INSTITUTO DE LAS MUJERES 2019	3.08	0.28		3.36
03 - 8853483	BAJIO 8853483 FAIS BANOBRAS 2013	7,646,318.46	1,283,498.70	9,115,625.78	-185,808.62
	SubTotal (5)	7,943,409.54	17,138,681.70	26,041,806.57	-959,715.33
02	FONDO III				
02 - 2400948721	SCOTTABANK 2400948721 FAISM 2014	259.50	24.09		283.59
03 - 14992275	BAJIO 014992275 FAIS 2016	306.79	74.60		381.39
03 - 17928466	BBAJIO 017928466 MUNICIPIO COQUIMATLAN FAIS 2017	50.24	6.40		56.64
03 - 20805008	BAJIO 020805008 MUNICIPIO DE COQUIMATLAN FAIS 2018	-2,442.48			-2,442.48
03 - 24051047	BAJIO 24051047 FAIS 2019	34.79	3.23		38.02
03 - 27414572	BAJIO 27414572 FAIS 2020	5.72	0.53		6.25
03 - 34751057	BAJIO CTA 34751057 FAIS 2022	10,980,329.40	61.13	7,759,507.83	3,220,882.70
	SubTotal (7)	10,978,543.96	169.98	7,759,507.83	3,219,206.11
03	FONDO IV				
03 - 14992309	BAJIO 01992309 MUNICIPIO COQUI COL FORTAMUN 2016	189.75	23.08		212.83
03 - 20805289	BAJIO 020805289 MUNICIPIO DE COQUIMATLAN COLIMA FORTAMUN 2018	471.43	60.15		531.58
03 - 24050783	BAJIO 24050783 FORTAMUN 2019	167.68	15.56		183.24
03 - 27414903	BAJIO 27414903 FORTAMUN 2020	266.15	22.40		288.55
03 - 34750935	BAJIO CTA 34750935 FORTAMUN 2022	3,415,097.11	1,351,341.60	1,658,098.27	3,108,340.44
	SubTotal (5)	3,416,192.12	1,351,462.79	1,658,098.27	3,109,556.64
04	PROGRAMAS FEDERALES				
03 - 15924194	BAJIO 015924194 FAIMS BANOBRAS ANTICIPO	174.88	22.31		197.19
03 - 16579948	BAJIO 3X1 PARA MIGRANTES 2016	46.76	5.96		52.72
03 - 18700112	BBAJIO MUNICIPIO DE COQUIMATLAN COLIMA FORTALECE 2017	1,429.18	182.35		1,611.53
03 - 19258813	BBAJIO MUNICIPIO DE COQUIMATLAN COLIMA FORTALECE 2 2017	338.17	43.14		381.31
03 - 19878222	BBAJIO 19878222 MUNICIPIO DE COQUIMATLAN COLIMA PROAGUA 2017 APAUR	2.27	0.21		2.48
03 - 19394378	BBAJIO 19394378 MUNICIPIO DE COQUIMATLAN COLIMA 3X1 PARA MIGRANTES 2017	9,631.53	0.20		9,631.73
03 - 21530035	BAJIO 21530035 MUNICIPIO DE COQUIMATLAN COLIMA FONDO DE	1,186.80	151.42		1,338.22



MUNICIPIO DE COQUIMATLAN, COL.
Sistema Integral de Contabilidad Gubernamental
SALDOS BANCARIOS

Ejercicio Fiscal: 2022, 1 de Dic - 31 de Dic

Agrupamiento: Banco y Cuenta	Clasificación de Fondo Descripción	Saldo Anterior	Depósitos	Retiros	Saldo Actual
	PROYECTOS DE DESARROLLO REGIONAL 2018				
03 - 25241191	BAJIO PROGRAMA PROAGUA APAUR 2019	3.14	0.29		3.43
03 - 25241076	BAJIO 25241076 MUNIC COQUIM COL APARTADO URBANO	4.45	0.41		4.86
03 - 25241290	BAJIO 25241290 MUNICIPIO DE COQUIMATLAN PROAGUA 2019 RURAL REC FEDERACILES	0.67	0.06		0.73
03 - 25859689	BAJIO 025859689 MUNICIPIO DE COQUIMATLAN INSTITUTO DE LA MUJER 2019	3.08	0.28		3.36
03 - 29049301	BAJIO 029049301 M UNICIPIO DE COQUIMATLAN COL PROAGUA APARURAL 2020	104.15	14.22		118.37
03 - 29049202	BAJIO 029049202 MUNICIPIO DE COQUIMATLAN COL PROAGUA APARURAL 2020 FEDERAL	56.71	7.74		64.45
03 - 30647259	BAJIO 30647259 MUNICIPIO DE COQUIMATLAN FAIS 2021	-30,580.38	0.52		-30,579.86
03 - 30647051	BAJIO 30647051 MUNICIPIO DE COQUIMATLAN FORTAMUN 2021	-2,493,710.53	1,640.60	1,633.02	-2,493,702.95
03 - 3737595301	BAJIO 0373759530101 PROAGUA FEDERAL 2022		1,763,125.44	924,516.13	838,609.31
	SubTotal (16)	-2,511,309.12	1,765,195.15	926,149.15	-1,672,263.12
	Total (33)	19,826,836.50	20,255,509.62	36,385,561.82	3,696,784.30



COQUIMATLÁN


H. AYUNTAMIENTO 2021 - 2024

Indicadores de Postura Fiscal

"2023, AÑO DE LA CONMEMORACIÓN DEL 500 ANIVERSARIO DE LA FUNDACIÓN DE LA VILLA DE COLIMA"


"H. Ayuntamiento Coquimatlán, Colima"

Reforma S/N y Jesús Alcaraz, Coquimatlán, Col., Tel: 312 207 89 66, 312 207 92 58 C. P. 28400.



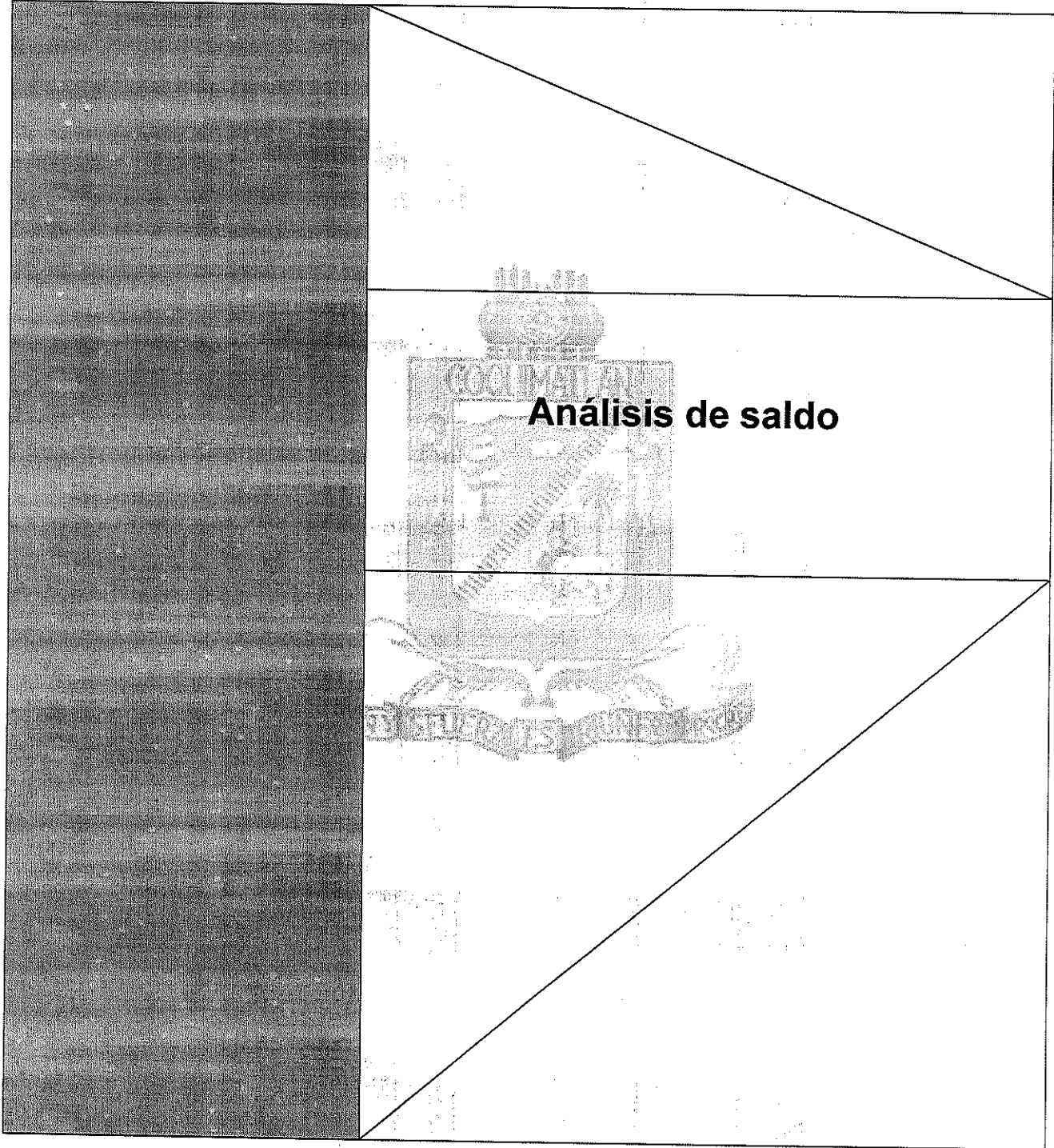
MUNICIPIO DE COQUIMATLAN, COL.
Sistema Integral de Contabilidad Gubernamental
INDICADORES DE POSTURA FISCAL
DEL 1 DE ENERO AL 31 DE DICIEMBRE DE 2022
(cifras en pesos)

Concepto	Estimado/Aprobado	Devengado	Recaudado/Pagado
I. Ingresos Presupuestarios			
1. Ingresos del Gobierno de la Entidad Federativa			
2. Ingresos del Sector Paraestatal	115,464,796.58	129,206,119.71	129,206,119.71
II. Egresos Presupuestarios			
3. Egresos del Gobierno de la Entidad Federativa			
4. Egresos del Sector Paraestatal	115,464,796.58	126,562,308.66	121,199,954.13
III. Balance Presupuestario(Superávit o Déficit)(III = I - II)	0.00	2,643,811.05	8,006,165.58
Concepto	Estimado/Aprobado	Devengado	Recaudado/Pagado
III. Balance Presupuestario(Superávit o Déficit)	0.00	2,643,811.05	8,006,165.58
IV. Intereses, Comisiones y Gastos de la Deuda	396,235.01	523,139.32	523,139.32
V. Balance Primario(Superávit o Déficit)(V = III + IV)	-396,235.01	2,120,671.73	7,483,026.26
Concepto	Estimado/Aprobado	Devengado	Recaudado/Pagado
A. Financiamiento	0.00	0.00	0.00
B. Amortización de la Deuda	710,590.50	776,179.46	776,179.46
C. Financiamiento Neto	-710,590.50	-776,179.46	-776,179.46



COQUIMATLÁN

H. AYUNTAMIENTO 2021 - 2024




Análisis de saldo

“2023, AÑO DE LA CONMEMORACIÓN DEL 500 ANIVERSARIO DE LA FUNDACIÓN DE LA VILLA DE COLIMA”


“H. Ayuntamiento Coquimatlán, Colima”

Reforma S/N y Jesús Alcaraz, Coquimatlán, Col., Tel: 312 207 89 66, 312 207 92 58 C. P. 28400.




MUNICIPIO DE COQUIMATLAN, COL.
 Sistema Integral de Contabilidad Gubernamental
ANALISIS DE SALDOS CONTABLES
DEL 1 DE DICIEMBRE AL 31 DE DICIEMBRE DE 2022

Descripción	Saldo Anterior		Movimientos		Saldo Actual	
	Debe	Haber	Debe	Haber	Debe	Haber
ACTIVO	255,472,419.75	0.00	38,563,189.51	42,191,654.67	251,843,954.59	0.00
ACTIVO CIRCULANTE	59,750,751.07	0.00	22,422,679.05	40,671,348.75	41,502,081.37	0.00
EFFECTIVO Y EQUIVALENTES	34,246,692.20	0.00	20,255,513.88	36,385,561.82	18,116,644.26	0.00
BANCOS/TESORERIA	34,234,701.70	0.00	20,255,513.88	36,385,561.82	18,104,653.76	0.00
CUENTAS BANCARIAS	34,234,701.70	0.00	20,255,513.88	36,385,561.82	18,104,653.76	0.00
TESORERIA MUNICIPAL						
RECURSOS PROPIOS/ GASTOS	0.00	3,591,540.29	0.00	0.00	0.00	3,591,540.29
CORRIENTES						
HSBC 4008935934 GASTO CORRIENTE	0.00	3,591,913.76	0.00	0.00	0.00	3,591,913.76
HSBC 4041573726 FIDEICOMISO BANOBRA	310.41	0.00	0.00	0.00	310.41	0.00
HSBC 4041573809 GASOLINA Y DIESEL	63.06	0.00	0.00	0.00	63.06	0.00
RECURSOS FAISM	3,999,478.72	0.00	24.09	0.00	3,999,502.81	0.00
HSBC 4043543396 FAISM 2009	168,934.52	0.00	0.00	0.00	168,934.52	0.00
HSBC 4046011466 FAISM 2010	39,466.13	0.00	0.00	0.00	39,466.13	0.00
HSBC 4050652098 FAISM 2011	85,695.73	0.00	0.00	0.00	85,695.73	0.00
SCOTTIABANK 2400906166 FAISM 2012	0.00	73,735.18	0.00	0.00	0.00	73,735.18
HSBC 4008936239 FAISM 2008	3,657.82	0.00	0.00	0.00	3,657.82	0.00
SCOTTIABANK 2400930709 FAISM 2013	94,174.55	0.00	0.00	0.00	94,174.55	0.00
SCOTTIABANK 2400948721 FAISM 2014	559,556.36	0.00	24.09	0.00	559,580.45	0.00
SCOTTIABANK 2400963607 FOPADEP 2014	3,117,401.70	0.00	0.00	0.00	3,117,401.70	0.00
SCOTTIABANK 2400963615 INFRAESTRUCTURA DEPORTIVA 2014	4,327.09	0.00	0.00	0.00	4,327.09	0.00
RECURSOS FORTAMUN	678,124.37	0.00	0.00	0.00	678,124.37	0.00
HSBC 4043543388 FORTAMUN 2009	68.06	0.00	0.00	0.00	68.06	0.00
HSBC 4046011474 FORTAMUN 2010	24,478.61	0.00	0.00	0.00	24,478.61	0.00
HSBC 4050652106 FORTAMUN 2011	7,623.52	0.00	0.00	0.00	7,623.52	0.00
HSBC 4054079371 FORTAMUN 2012	148,414.43	0.00	0.00	0.00	148,414.43	0.00




MUNICIPIO DE COQUIMATLAN, COL.
Sistema Integral de Contabilidad Gubernamental
ANALISIS DE SALDOS CONTABLES
DEL 1 DE DICIEMBRE AL 31 DE DICIEMBRE DE 2022

Descripción	Saldo Anterior		Movimientos		Saldo Actual	
	Debe	Haber	Debe	Haber	Debe	Haber
HSBC 4008936247 FORTAMUN 2008	25,370.11	0.00	0.00	0.00	25,370.11	0.00
HSBC 4055922108 FORTAMUN 2013	485,127.49	0.00	0.00	0.00	485,127.49	0.00
HSBC 4056885361 FORTAMUN 2014	0.00	12,957.85	0.00	0.00	0.00	12,957.85
RECURSOS DE PROGRAMAS FEDERALES	23,358,648.49	0.00	18,971,991.09	27,269,936.04	15,060,703.54	0.00
SCOTTIABANK 2400880140 ZONAS PRIORITARIAS 2011	4,883.87	0.00	0.00	0.00	4,883.87	0.00
SCOTTIABANK 2400879533 HABITAT 2011	0.00	4,791.37	0.00	0.00	0.00	4,791.37
SCOTTIABANK 2400879541 PROYECTO CONTRA LA OBESIDAD	0.00	8,970.11	0.00	0.00	0.00	8,970.11
SCOTTIABANK 2400853178 ACTIVOS PRODUCTIVOS 2010	119.88	0.00	0.00	0.00	119.88	0.00
SCOTTIABANK 2400853003 RESCATE 2010	0.00	233.64	0.00	0.00	0.00	233.64
HSBC 4043543263 TRES POR UNO	3,635.40	0.00	0.00	0.00	3,635.40	0.00
HSBC 4044585644 RESCATE DE ESPACIOS	4,266.07	0.00	0.00	0.00	4,266.07	0.00
HSBC 4044585669 HABITAT 2009	961.27	0.00	0.00	0.00	961.27	0.00
HSBC 4008935801 VIVIENDA DIGNA	475.06	0.00	0.00	0.00	475.06	0.00
SCOTTIABANK 200915084 TRES POR UNO 2013	0.00	138,287.05	0.00	0.00	0.00	138,287.05
HSBC 4056288632 FOPEDEP	0.01	0.00	0.00	0.00	0.01	0.00
SCOTTIABANK 024936847 PROGRAMA PREP	3,114.08	0.00	0.00	0.00	3,114.08	0.00
SCOTTIABANK 02400968137 ACTI. COMIENDO SANO EN COQUIMATLAN	113,763.88	0.00	0.00	0.00	113,763.88	0.00
SCOTTIABANK 2400968145 PREP 2014	0.00	265,092.91	0.00	0.00	0.00	265,092.91
SCOTTIABANK 2400972363 FONDO DE CONTINGENCIAS ECONOMICAS PARA LA INVERSION 2014	0.00	66.61	0.00	0.00	0.00	66.61




MUNICIPIO DE COQUIMATLAN, COL.
Sistema Integral de Contabilidad Gubernamental
ANALISIS DE SALDOS CONTABLES
DEL 1 DE DICIEMBRE AL 31 DE DICIEMBRE DE 2022

Descripción	Saldo Anterior		Movimientos		Saldo Actual	
	Debe	Haber	Debe	Haber	Debe	Haber
SCOTTABANK 02400968242 PROGRAMA FONDO PARA DESARROLLO MUNICIPAL	667.40	0.00	0.00	0.00	667.40	0.00
SCOTTABANK 2400979015 FAISM 2015	0.00	101,666.79	0.00	0.00	0.00	101,666.79
SCOTTABANK 2400983101 INFRAESTRUCTURA DEPORTIVA 2015	150.36	0.00	0.00	0.00	150.36	0.00
BBAJIO 13711783 GASTO CORRIENTE	3,161,200.36	0.00	379,707.45	19,686.01	3,521,221.80	0.00
BBAJIO 13715420 FORTAMUN	3,619.59	0.00	0.00	0.00	3,619.59	0.00
BBAJIO 14242820 FONDO INFRAESTRUCTURA DEPORTIVA 2015	421,574.50	0.00	988,509.74	1,300,000.00	110,084.24	0.00
BBAJIO 14992309 MUNICIPIO COQUI COL FORTAMUN 2016	10,847.18	0.00	23.08	0.00	10,870.26	0.00
BBAJIO 15056591 GASTO CORRIENTE 2016	0.00	990,426.59	14,486,965.53	15,606,494.78	0.00	2,109,955.84
BBAJIO 014992275 FAIS 2016	86,573.73	0.00	74.60	0.00	86,648.33	0.00
BBAJIO 15719792 FORTALECE 2016	5,999.99	0.00	0.00	0.00	5,999.99	0.00
BBAJIO 015924194 FAISM BANOBRAS 2016 ANTICIPO	49,348.99	0.00	22.31	0.00	49,371.30	0.00
BBAJIO 016579948 3X1 PARA MIGRANTES 2016	13,189.88	0.00	5.96	0.00	13,195.84	0.00
BBAJIO 17925306 FORTAMUN 2017	29,890.77	0.00	0.00	0.00	29,890.77	0.00
BBAJIO 017928466 MUNICIPIO COQUIMATLAN FAIS 2017	14,166.19	0.00	6.40	0.00	14,172.59	0.00
BBAJIO 18508499 INSTITUTO DE LAS MUJERES	0.15	0.00	0.00	0.00	0.15	0.00
BBAJIO 18700112 MUNICIPIO DE COQUIMATLAN COLIMA FORTALECE 2017	403,345.25	0.00	182.35	0.00	403,527.60	0.00
BBAJIO 019258813 MUNICIPIO DE COQUIMATLAN COLIMA FORTALECE 2 2017	95,433.76	0.00	43.14	0.00	95,476.90	0.00
BBAJIO 19875453 MUNICIPIO DE COQUIMATLAN COLIMA PROAGUA 2017 APARURAL	0.01	0.00	0.00	0.00	0.01	0.00
BBAJIO 19878222 MUNICIPIO	23,800.14	0.00	0.21	0.00	23,800.35	0.00



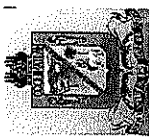
MUNICIPIO DE COQUIMATLAN, COL.
Sistema Integral de Contabilidad Gubernamental
ANALISIS DE SALDOS CONTABLES
DEL 1 DE DICIEMBRE AL 31 DE DICIEMBRE DE 2022

Descripción	Saldo Anterior		Movimientos		Saldo Actual	
	Debe	Haber	Debe	Haber	Debe	Haber
DE COQUIMATLAN COLIMA PROAGUA 2017 APAUR	112,166.84	0.00	0.20	0.00	112,167.04	0.00
BBAJIO 19394378 MUNICIPIO DE COQUIMATLAN COLIMA 3X1 PARA MIGRANTES 2017	128,097.36	0.00	60.15	0.00	128,157.51	0.00
BAJIO 020805289 MUNICIPIO DE COQUIMATLAN FORTAMUN 2018	0.11	0.00	0.00	0.00	0.11	0.00
BAJIO 020805008 MUNICIPIO DE COQUIMATLAN FAIS 2018	334,939.62	0.00	151.42	0.00	335,091.04	0.00
BAJIO 21530035 MUNICIPIO DE COQUIMATLAN COLIMA FONDO DE PROYECTOS DE DESARROLLO REGIONAL 2018	1,805,856.20	0.00	15.56	0.00	1,805,871.76	0.00
BAJIO 24050783 FORTAMUN 2019	374,633.58	0.00	3.23	0.00	374,636.81	0.00
BAJIO 25241191 PROAGUA APAUR 2019	33,382.16	0.00	0.29	0.00	33,382.45	0.00
BAJIO 25241076 MUNICIPIO DE COQUIMATLAN COLIMA PROAGUA 2019 APARTADO URBANO RECURSO FEDERAL	47,623.33	0.00	0.41	0.00	47,623.74	0.00
BAJIO 25241290 MUNICIPIO DE COQUIMATLAN PROAGUA 2019 RURAL REC FEDERACILES	6,645.46	0.00	0.06	0.00	6,645.52	0.00
BAJIO 025859687 MUNICIPIO DE COQUIMATLAN COLIMA INSTITUTO DE LAS MUJERES 2019	32,988.80	0.00	0.28	0.00	32,989.08	0.00
BAJIO 27414903 FORTAMUN 2020	2,349,512.46	0.00	22.40	0.00	2,349,534.86	0.00
BAJIO 27414572 FAIS 2020	61,142.31	0.00	0.53	0.00	61,142.84	0.00
BAJIO 29049301 MUNICIPIO DE COQUIMATLAN COLIMA PROAGUA 2020 MUNICIPAL	31,453.53	0.00	14.22	0.00	31,467.75	0.00
BAJIO 029049202 MUNICIPIO DE COQUIMATLAN COL PROAGUA APARURAL 2020 FEDERAL	17,120.87	0.00	7.74	0.00	17,128.61	0.00
BAJIO 30647259 MUNICIPIO DE	60,325.65	0.00	0.52	0.00	60,326.17	0.00




MUNICIPIO DE COQUIMATLAN, COL.
Sistema Integral de Contabilidad Gubernamental
ANALISIS DE SALDOS CONTABLES
DEL 1 DE DICIEMBRE AL 31 DE DICIEMBRE DE 2022

Descripción	Saldo Anterior		Movimientos		Saldo Actual	
	Debe	Haber	Debe	Haber	Debe	Haber
COQUIMATLAN FIAS 2021						
BAJO 30647051 MUNICIPIO DE COQUIMATLAN FORTAMUN 2021	615,806.59	0.00	1,640.60	1,633.02	615,814.17	0.00
BAJO 20865499 ESPECIFICA Y PRODUCTIVA FAIP 2014	10,034.41	0.00	4.54	0.00	10,038.95	0.00
BAJO 34750935 MUNICIPIO DE COQUIMATLAN FORTAMUN 2022	3,415,097.11	0.00	1,351,341.60	1,658,098.27	3,108,340.44	0.00
BAJO 34751057 MUNICIPIO DE COQUIMATLAN FAIS 2022	10,980,329.40	0.00	61.13	7,759,507.83	3,220,882.70	0.00
BAJO 37375953 PROAGUA FEDERAL 2022	0.00	0.00	1,763,125.44	924,516.13	838,609.31	0.00
OTROS RECURSOS	9,789,990.41	0.00	1,283,498.70	9,115,625.78	1,957,863.33	0.00
HSBC 4046550554 AHORRO	0.00	24,043.56	0.00	0.00	0.00	24,043.56
BAJO 8853483 FAIS-BANOBRA 2013	9,814,033.97	0.00	1,283,498.70	9,115,625.78	1,981,906.89	0.00
HSBC INTERESES FAIS	0.00	1,572.51	0.00	0.00	0.00	1,572.51
HSBC INVERSION FAIS	1,572.51	0.00	0.00	0.00	1,572.51	0.00
DEPOSITOS DE FONDOS DE TERCEROS EN GARANTÍA Y/O ADMINISTRACIÓN	11,990.50	0.00	0.00	0.00	11,990.50	0.00
DEPOSITOS DE FONDOS DE TERCEROS EN GARANTÍA	11,990.50	0.00	0.00	0.00	11,990.50	0.00
FLORENCIO LARIOS GAYTAN S.A DE C.V.	15,000.00	0.00	0.00	0.00	15,000.00	0.00
SRIA. DESARROLLO RURAL	2,000.00	0.00	0.00	0.00	2,000.00	0.00
IKON COPIROYAL S.A. DE C.V.	977.50	0.00	0.00	0.00	977.50	0.00
COMISION FEDERAL DE ELECTRICIDAD	748.00	0.00	0.00	0.00	748.00	0.00
PILAR ORTIZ MARQUEZ	0.00	6,735.00	0.00	0.00	0.00	6,735.00
DERECHOS A RECIBIR EFECTIVO O EQUIVALENTES	21,215,864.62	0.00	802,229.51	755,127.55	21,262,966.58	0.00
CUENTAS POR COBRAR A CORTO PLAZO	1,705,532.49	0.00	146,236.80	607,876.64	1,243,892.65	0.00
CUENTAS POR COBRAR A EMPLEADOS Y FUNCIONARIOS	1,705,532.49	0.00	146,236.80	607,876.64	1,243,892.65	0.00
CUENTAS POR COBRAR DE INTEGRANTES DEL CABILDO	247,399.14	0.00	3,000.00	92,158.00	158,241.14	0.00
MANUEL PIZANO RAMOS	35,000.00	0.00	0.00	35,000.00	0.00	0.00
OSCAR ORTIZ PADILLA	20,000.01	0.00	0.00	0.00	20,000.01	0.00




MUNICIPIO DE COQUIMATLAN, COL.
Sistema Integral de Contabilidad Gubernamental
ANÁLISIS DE SALDOS CONTABLES
DEL 1 DE DICIEMBRE AL 31 DE DICIEMBRE DE 2022

Descripción	Saldo Anterior		Movimientos		Saldo Actual	
	Debe	Haber	Debe	Haber	Debe	Haber
VERÓNICA ÁNGEL RAYAS	1,000.00	0.00	0.00	0.00	1,000.00	0.00
JOSE ANTONIO ALCARAZ ROBLES	49,750.00	0.00	0.00	0.00	49,750.00	0.00
SUSANA LETICIA HDEZ. RODRIGUEZ	8,380.00	0.00	0.00	0.00	8,380.00	0.00
SUSANA MARICELA VAZQUEZ RAMOS	2,850.00	0.00	0.00	0.00	2,850.00	0.00
ELIZABETH PEÑUÑURI GALVAN	4,000.00	0.00	0.00	0.00	4,000.00	0.00
ALEJANDRO CEBALLOS QUIROZ	7,180.00	0.00	0.00	0.00	7,180.00	0.00
SERGIO ALEJANDRO POLANCO CABELLOS	0.00	8,000.00	0.00	0.00	0.00	8,000.00
AMED JASAM TOSCANO LARIOS	11,063.00	0.00	0.00	0.00	11,063.00	0.00
CAIN HERIBERTO DIAZ MORFIN	418.80	0.00	0.00	0.00	418.80	0.00
ENRIQUE LÓPEZ OCHOA	30,600.00	0.00	0.00	0.00	30,600.00	0.00
ELISA DECENA MENDEZ	7,500.00	0.00	0.00	0.00	7,500.00	0.00
MA. TRINIDAD ROSALES RODRIGUEZ	0.00	9,000.00	3,000.00	6,000.00	0.00	12,000.00
JOSE TRINIDAD AGUILAR CONTRERAS	1,400.00	0.00	0.00	1,400.00	0.00	0.00
PABLO FRANCISCO ARECHIGA OCHOA	1,000.00	0.00	0.00	0.00	1,000.00	0.00
JUAN ORTEGA SOLANO	7,400.00	0.00	0.00	5,400.00	2,000.00	0.00
ROBERTO ESPINOZA MORFIN	6,000.00	0.00	0.00	0.00	6,000.00	0.00
VERONICA CALVARIO MONTAÑO	0.00	0.58	0.00	0.00	0.00	0.58
MARCO ANTONIO ESPÍRITU ISORDIA	9,999.95	0.00	0.00	0.00	9,999.95	0.00
J. JESUS MEDINA SALCEDO	4,000.00	0.00	0.00	0.00	4,000.00	0.00
SOFA CANDELARIA LOPEZ SAUCEDO	12,000.00	0.00	0.00	0.00	12,000.00	0.00
PIZANO PEREZ MAYRA CITLALI	5,000.00	0.00	0.00	5,000.00	0.00	0.00
SERGIO ANAIN DUEÑAS MANZO	0.00	0.04	0.00	0.00	0.00	0.04
JOSE ALFREDO DIAZ ESPINOZA	500.00	0.00	0.00	0.00	500.00	0.00
ANDRES CONCEPCION MILANES MADRIGAL	8,000.00	0.00	0.00	8,000.00	0.00	0.00
MARIA RUIZ ROSALES	8,500.00	0.00	0.00	8,500.00	0.00	0.00
JAVIER DANIEL BAUTISTA PADILLA	9,278.00	0.00	0.00	9,278.00	0.00	0.00
ISMAEL MAGAÑA LOPEZ	8,580.00	0.00	0.00	8,580.00	0.00	0.00
HONORIO MEZA RODRIGUEZ	5,000.00	0.00	0.00	5,000.00	0.00	0.00




MUNICIPIO DE COQUIMATLAN, COL.
Sistema Integral de Contabilidad Gubernamental
ANALISIS DE SALDOS CONTABLES
DEL 1 DE DICIEMBRE AL 31 DE DICIEMBRE DE 2022

Descripción	Saldo Anterior		Movimientos		Saldo Actual	
	Debe	Haber	Debe	Haber	Debe	Haber
CUENTAS POR COBRAR DE FUNCIONARIOS	333,465.84	0.00	30,000.00	101,413.41	262,052.43	0.00
MICHEL RAMOS RAMON ALEJANDRO	1,327.61	0.00	0.00	0.00	1,327.61	0.00
SANDRO JAVIER VIERA QUIROZ	6,126.55	0.00	0.00	0.00	6,126.55	0.00
GUTIERREZ MORALES MARCELINO	4,000.00	0.00	0.00	4,000.00	0.00	0.00
YOLANDA JIMENEZ VIDRIO	15,000.00	0.00	0.00	15,000.00	0.00	0.00
AGUSTIN GEORGE GALLARDO	76,000.00	0.00	0.00	0.00	76,000.00	0.00
MA. CARMEN VARGAS CALVARIO	20,000.00	0.00	0.00	0.00	20,000.00	0.00
RUVALCABA VEGA MIRNA LORENA	4,468.01	0.00	0.00	0.00	4,468.01	0.00
CONTRERAS ORTEGA PORFIRIO	555.39	0.00	0.00	555.56	0.00	0.17
GALLARDO OSORIO MIGUEL	400.00	0.00	0.00	0.00	400.00	0.00
ARTURO DE JESUS GAMA	3,000.00	0.00	0.00	0.00	3,000.00	0.00
MIGUEL ANGEL ARAIZA BENITURA	6,000.00	0.00	0.00	0.00	6,000.00	0.00
FLORENCIO LOPEZ CARDENAS	1,000.00	0.00	0.00	0.00	1,000.00	0.00
MARGARITO MARTINEZ AYALA	27,687.01	0.00	0.00	0.00	27,687.01	0.00
RUBEN DIAZ FARIAS	5,000.00	0.00	0.00	0.00	5,000.00	0.00
CORDOVA UREÑA JOSE ANTONIO	15,615.00	0.00	0.00	15,615.00	0.00	0.00
JOSE ERNESTO HERNANDEZ LARIOS	2,599.93	0.00	0.00	0.00	2,599.93	0.00
SAMUEL MUÑOZ GUERRERO	7,470.73	0.00	0.00	0.00	7,470.73	0.00
MARIA DEL CARMEN ROSALES CARRILLO	2,000.00	0.00	0.00	0.00	2,000.00	0.00
RAMIRO TOSCANO SANCHEZ	1,750.00	0.00	0.00	0.00	1,750.00	0.00
MARIA ELENA ESPINOZA DENIZ	4,461.06	0.00	0.00	0.00	4,461.06	0.00
ROSALBA PADILLA GÓMEZ	2,200.00	0.00	0.00	0.00	2,200.00	0.00
JHONATHAN JOHEL ZULUAGA ORTIZ	450.00	0.00	0.00	0.00	450.00	0.00
JOSE REMIGIO JUAREZ LEON	2,000.00	0.00	0.00	0.00	2,000.00	0.00
LUIS ENRIQUE SANDOVAL MENDOZA	6,000.00	0.00	0.00	0.00	6,000.00	0.00
SUAREZ CORTES LUIS MIGUEL	2,000.00	0.00	0.00	0.00	2,000.00	0.00
JOSE LUIS LEON BALTAZAR	3,999.99	0.00	0.00	3,999.99	0.00	0.00
CRUZ MAGAÑA EDSON FELIPE	0.00	500.00	0.00	0.00	0.00	500.00
GREGORIO ESPINOZA DENIZ	42,499.98	0.00	0.00	0.00	42,499.98	0.00




MUNICIPIO DE COQUIMATLAN, COL.
 Sistema Integral de Contabilidad Gubernamental
ANALISIS DE SALDOS CONTABLES
DEL 1 DE DICIEMBRE AL 31 DE DICIEMBRE DE 2022

Descripción	Saldo Anterior		Movimientos		Saldo Actual	
	Debe	Haber	Debe	Haber	Debe	Haber
PEREDIA MEDINA MARGARITO	736.94	0.00	0.00	0.00	736.94	0.00
GUSTAVO OROZCO REYES	1,974.79	0.00	0.00	0.00	1,974.79	0.00
RUIZ AMEZCUA MARIBEL	17,700.00	0.00	0.00	17,700.00	0.00	0.00
JOSEFINA RUIZ CHAVEZ	10,000.00	0.00	0.00	10,000.00	0.00	0.00
VALENCIA UVAY ALICIA	1,142.85	0.00	0.00	1,142.86	0.00	0.01
RAUL MUÑOZ MORALES	10,000.00	0.00	0.00	10,000.00	0.00	0.00
SALAMANCA PASCACIO JOAQUIN	4,400.00	0.00	0.00	4,400.00	0.00	0.00
GARCIA DENIZ MARIA DE JESUS	10,000.00	0.00	0.00	10,000.00	0.00	0.00
RAFAEL BALLESTEROS MAGAÑA	6,000.00	0.00	0.00	0.00	6,000.00	0.00
CASTILLO DELGADO JOEL	6,000.00	0.00	0.00	6,000.00	0.00	0.00
CARRILLO BAUTISTA VICTOR ORLANDO	2,400.00	0.00	0.00	3,000.00	0.00	600.00
CARRILLO RUIZ RUBEN	0.00	0.00	30,000.00	0.00	30,000.00	0.00
CUENTAS POR COBRAR DE TRABAJADORES SINDICALIZADOS	484,910.44	0.00	109,821.04	237,203.34	357,528.14	0.00
SILVIA MEJIA NAVARRO	12,000.00	0.00	0.00	12,000.00	0.00	0.00
ROSA EVELIA LARIOS NAVARRO	25,000.00	0.00	0.00	25,000.00	0.00	0.00
NESTOR LOPEZ GONZALEZ	10,000.00	0.00	0.00	0.00	10,000.00	0.00
BAUDELIA HERNANDEZ CRUZ	0.00	0.15	0.00	0.00	0.00	0.15
ANA MARIBEL RAMIREZ ROSALES	0.00	0.03	0.00	0.00	0.00	0.03
HUGO CARDENAS GONZALEZ	0.01	0.00	0.00	0.00	0.01	0.00
RAMON MANZO ROSALES	8,063.11	0.00	0.00	0.00	8,063.11	0.00
ROSARIO YAZMIN RINCON DELGADO	15,000.00	0.00	0.00	15,000.00	0.00	0.00
GLORIA MELCHOR FLORES	0.21	0.00	0.00	0.00	0.21	0.00
IRMA CRISTINA ROCHA CARBAJAL	0.00	0.05	0.00	0.00	0.00	0.05
OCHOA GUTIERREZ OSWALDO MANUEL	6,000.01	0.00	0.00	0.00	6,000.01	0.00
RIGOBERTO CASTRO CASTAÑEDA	0.00	0.00	100,000.00	0.00	100,000.00	0.00
ANTONIO CERVANTES CAZARES	30,000.00	0.00	0.00	30,000.00	0.00	0.00
JORGE ARMANDO GONZALEZ GUTIERREZ	8,382.30	0.00	0.00	8,382.30	0.00	0.00
HERNANDEZ LOPEZ ARTURO	24,883.22	0.00	0.00	0.00	24,883.22	0.00
JOSE ANTONIO GUZMAN ZUÑIGA	0.00	4,000.00	0.00	0.00	0.00	4,000.00




MUNICIPIO DE COQUIMATLAN, COL.
Sistema Integral de Contabilidad Gubernamental
ANALISIS DE SALDOS CONTABLES
DEL 1 DE DICIEMBRE AL 31 DE DICIEMBRE DE 2022

Descripción	Saldo Anterior		Movimientos		Saldo Actual	
	Debe	Haber	Debe	Haber	Debe	Haber
JUAN VAZQUEZ TEODORO	6,000.00	0.00	0.00	0.00	6,000.00	0.00
PATRICIA DELGADO CARRILLO	6,992.00	0.00	0.00	0.00	6,992.00	0.00
ESPINOZA TORRES CANDELARIO	5,000.00	0.00	0.00	5,000.00	0.00	0.00
MA. DEL ROSARIO SOTO RODRIGUEZ	30,000.00	0.00	0.00	30,000.00	0.00	0.00
PIZANO ANGUIANO J GUADALUPE	0.02	0.00	0.00	0.00	0.02	0.00
JOSE ANTONIO GUZMAN ZUÑIGA	30,000.00	0.00	0.00	30,000.00	0.00	0.00
DORA BELINDA BENAVIDES RAMOS	30,000.00	0.00	0.00	30,000.00	0.00	0.00
JOSE GUADALUPE BENAVIDES FLORIAN	7,166.00	0.00	0.00	0.00	7,166.00	0.00
RAUL DECENA CALVARIO	10,000.00	0.00	0.00	0.00	10,000.00	0.00
CERVANTES COBIAN ENRIQUE ALEJANDRO	7,000.00	0.00	0.00	7,000.00	0.00	0.00
CARLOS ALBERTO GUTIERREZ ZEPEDA	0.00	3,572.97	9,821.04	9,821.04	0.00	3,572.97
FLORA MIREYA UREÑA JARA	52,896.29	0.00	0.00	0.00	52,896.29	0.00
ANA SUGEY LOPEZ SANTOYO	20,000.00	0.00	0.00	20,000.00	0.00	0.00
BEATRIZ ADRIANA RAMIREZ PADILLA	2,816.68	0.00	0.00	0.00	2,816.68	0.00
ARTURO RANGEL RUIZ	2,000.00	0.00	0.00	0.00	2,000.00	0.00
KARINA MARISOL HEREDIA GUZMAN	4,731.72	0.00	0.00	0.00	4,731.72	0.00
ROBERTO CARLOS EPINOZA MORFIN	6,000.00	0.00	0.00	0.00	6,000.00	0.00
LUIS NOE DENIZ ROSALES	600.00	0.00	0.00	0.00	600.00	0.00
JESUS MOJICA LOPEZ	57,500.00	0.00	0.00	0.00	57,500.00	0.00
VIRGINIA MEZA NAVA	6,000.00	0.00	0.00	0.00	6,000.00	0.00
GIOVANNI ALEJANDRO ESTRADA ISLAS	25,000.00	0.00	0.00	0.00	25,000.00	0.00
MACIAS JORGE ALEJANDRO	8,500.00	0.00	0.00	0.00	8,500.00	0.00
JUAN HERIBERTO DELGADO LARIOS	0.00	476.59	0.00	0.00	0.00	476.59
JOSE IGNACIO DIAZ CHAVIRA	0.00	71.34	0.00	0.00	0.00	71.34
JACOBO FRANCISCO GERARDO	500.00	0.00	0.00	0.00	500.00	0.00
JORGE ARMANDO MORAN PINTO	10,000.00	0.00	0.00	10,000.00	0.00	0.00
RINCON MARTINEZ GABINO	5,000.00	0.00	0.00	5,000.00	0.00	0.00
JUANA COBIAN RUELAS	20,000.00	0.00	0.00	0.00	20,000.00	0.00




MUNICIPIO DE COQUIMATLAN, COL.
Sistema Integral de Contabilidad Gubernamental
ANALISIS DE SALDOS CONTABLES
DEL 1 DE DICIEMBRE AL 31 DE DICIEMBRE DE 2022

Descripción	Saldo Anterior		Movimientos		Saldo Actual		Haber
	Debe	Haber	Debe	Haber	Debe	Haber	
CUENTAS POR COBRAR DE POLICIAS	385,720.91	0.00	0.00	173,686.13	212,034.78	0.00	
JUAN ARIAS CERVANTES	7,282.71	0.00	0.00	0.00	7,282.71	0.00	
ANGEL PIZANO HERNANDEZ	6,500.00	0.00	0.00	0.00	6,500.00	0.00	
ANTONIO PEREZ ALCALA	13,250.00	0.00	0.00	13,250.00	0.00	0.00	
JULIO CESAR ALCARAZ RIVERA	1,328.56	0.00	0.00	0.00	1,328.56	0.00	
RAYAS RAMOS LUCIANO HUBERTO	199.98	0.00	0.00	0.00	199.98	0.00	
MOLINA SALAZAR ESMERALDA	10,000.00	0.00	0.00	0.00	10,000.00	0.00	
RAMON SERRATOS ANDRADE	5,502.33	0.00	0.00	0.00	5,502.33	0.00	
JOSE GUZMAN FUERTE	8,295.98	0.00	0.00	0.00	8,295.98	0.00	
JOSE MANUEL GUZMAN CARRASCO	4,601.41	0.00	0.00	0.00	4,601.41	0.00	
LEONEL MENDOZA LEON	3,250.00	0.00	0.00	0.00	3,250.00	0.00	
FRANCISCO MIGUEL MILANES JUAREZ	2,000.00	0.00	0.00	0.00	2,000.00	0.00	
CORTES RIVERA GUMARO	2,500.00	0.00	0.00	0.00	2,500.00	0.00	
ANGEL PIZANO HERNANDEZ	0.01	0.00	0.00	0.00	0.01	0.00	
CELIA SHIRLEY FRANCO PIZANO	3,000.01	0.00	0.00	0.00	3,000.01	0.00	
JUAN JESUS LOPEZ AGUILAR	5,285.32	0.00	0.00	0.00	5,285.32	0.00	
MARTIN GALLARDO CRISTOBAL	1,250.00	0.00	0.00	0.00	1,250.00	0.00	
EFREN RUELAS BARAJAS	600.00	0.00	0.00	0.00	600.00	0.00	
SALOMON CAMPOS COBARRUBIAS	1,000.00	0.00	0.00	0.00	1,000.00	0.00	
CESAR FIGUEROA CABRERA	17,000.00	0.00	0.00	16,287.68	712.32	0.00	
JESUS SANTILLAN CHAVIRA	5,100.00	0.00	0.00	0.00	5,100.00	0.00	
SILVA BARAJAS BENJAMIN	18,252.66	0.00	0.00	18,252.66	0.00	0.00	
LUCIA ZAMORA CAMPOS	5,526.28	0.00	0.00	5,526.28	0.00	0.00	
MARINA SUAREZ CORTES	18,555.52	0.00	0.00	18,555.52	0.00	0.00	
JORGE FABIAN DE LA MORA TORRES	5,000.00	0.00	0.00	0.00	5,000.00	0.00	
JANET GUADALUPE RODRIGUEZ PADILLA	5,000.00	0.00	0.00	0.00	5,000.00	0.00	
SANTANA YAÑEZ WILLIAM GIOVANNI	13,101.83	0.00	0.00	0.00	13,101.83	0.00	
GUTIERREZ LOPEZ PEDRO CESAR	0.00	0.60	0.00	0.00	0.00	0.60	
MARCO ANTONIO PADILLA AVILA	5,966.20	0.00	0.00	0.00	5,966.20	0.00	




MUNICIPIO DE COQUIMATLAN, COL.
Sistema Integral de Contabilidad Gubernamental
ANALISIS DE SALDOS CONTABLES
DEL 1 DE DICIEMBRE AL 31 DE DICIEMBRE DE 2022

Descripción	Saldo Anterior		Movimientos		Saldo Actual	
	Debe	Haber	Debe	Haber	Debe	Haber
ROMERO SOLANO J. ROSARIO	2,400.00	0.00	0.00	2,400.00	0.00	0.00
RIVERA OLMOS JESUS	3,000.00	0.00	0.00	3,000.00	0.00	0.00
EVELIA HERNANDEZ RUIZ	10,000.00	0.00	0.00	0.00	10,000.00	0.00
MILANES JUAREZ HECTOR	1,000.00	0.00	0.00	0.00	1,000.00	0.00
GARCIA VARGAS DANIEL	1,000.00	0.00	0.00	0.00	1,000.00	0.00
CLAUDIA JANET ISLAS RESENDIZ	9,750.00	0.00	0.00	0.00	9,750.00	0.00
EFRAIN ESPINOZA MENDOZA	54.00	0.00	0.00	0.00	54.00	0.00
GUTIERREZ ISORDIA GUILLERMO	1,400.00	0.00	0.00	0.00	1,400.00	0.00
FERNANDO VILLAVICENCIO	5,000.00	0.00	0.00	0.00	5,000.00	0.00
LUGO						
JOSE MERCADO PLASCENCIA	5,555.52	0.00	0.00	5,555.52	0.00	0.00
GUSTAVO AVALOS ALTAMIRANO	35,000.00	0.00	0.00	0.00	35,000.00	0.00
ALAN FERNANDO CUEVA VEJAR	3,815.16	0.00	0.00	0.00	3,815.16	0.00
MIGUEL ANGEL VAZQUEZ	500.00	0.00	0.00	0.00	500.00	0.00
QUEVEDO						
DAVID TRINIDAD SAHAGUN	2,336.09	0.00	0.00	0.00	2,336.09	0.00
SARMIENTA						
FRANCISCO JAVIER BRIZUELA	322.40	0.00	0.00	0.00	322.40	0.00
MIRANDA						
PEDRO BRIZUELA MIRANDA	1,578.03	0.00	0.00	0.00	1,578.03	0.00
HUMBERTO GUERRERO	630.16	0.00	0.00	0.00	630.16	0.00
MORALES						
JOSE ROSARIO GALARZA	7,999.95	0.00	0.00	0.00	7,999.95	0.00
FLORES						
CLAUDIO RICARDO ERNESTO	8,750.00	0.00	0.00	8,750.00	0.00	0.00
RIVERA FARIAS ABEL	18,000.00	0.00	0.00	1,200.00	16,800.00	0.00
ANA KAREN MEJIA MARTINEZ	1,000.00	0.00	0.00	1,000.00	0.00	0.00
RUIZ GEORGE LUIS ENRIQUE	11,000.00	0.00	0.00	11,000.00	0.00	0.00
ANAHI GUADALUPE PADILLA	5,500.00	0.00	0.00	5,500.00	0.00	0.00
GUTIERREZ						
SERGIO OCTAVIO RODRIGUEZ	14,000.00	0.00	0.00	14,000.00	0.00	0.00
ROSALES						
JOSE FLORENCIO ALVAREZ	297.79	0.00	0.00	0.00	297.79	0.00
MANCILLA						
JESUS OROZCO MORENO	5,000.00	0.00	0.00	5,000.00	0.00	0.00
MIREYA CALVARIO MONTAÑO	7,500.00	0.00	0.00	7,500.00	0.00	0.00
CERVANTES FERNANDEZ JOSE	555.52	0.00	0.00	555.52	0.00	0.00
MANUEL						
AVALOS ALTAMIRANO J JESUS	17,222.20	0.00	0.00	0.00	17,222.20	0.00




MUNICIPIO DE COQUIMATLAN, COL.
Sistema Integral de Contabilidad Gubernamental
ANALISIS DE SALDOS CONTABLES
DEL 1 DE DICIEMBRE AL 31 DE DICIEMBRE DE 2022

Descripción	Saldo Anterior		Movimientos		Saldo Actual		Haber
	Debe	Haber	Debe	Haber	Debe	Haber	
LANDIN PIZANO AARON OSWALDO	3,352.95	0.00	0.00	3,352.95	0.00	0.00	
AGUILAR REGLA CARLOS ALEJANDRO	0.00	147.06	0.00	0.00	0.00	147.06	
JORGE RIOS GUZMAN	10,000.00	0.00	0.00	10,000.00	0.00	0.00	
SANTILLAN CHAVIRA ANTONIO	10,000.00	0.00	0.00	10,000.00	0.00	0.00	
CYNTHIA ELPIDIA BARRAGAN RODRIGUEZ	3,000.00	0.00	0.00	3,000.00	0.00	0.00	
RUBEN EMMANUEL RAMOS HERNANDEZ	3,000.00	0.00	0.00	3,000.00	0.00	0.00	
ZAIRA AVALOS ARAIZA	7,000.00	0.00	0.00	7,000.00	0.00	0.00	
CUENTAS POR COBRAR DE DELEGACION	211,400.98	0.00	0.00	0.00	211,400.98	0.00	
J. ROSARIO GALARZA RAMIREZ	499.97	0.00	0.00	0.00	499.97	0.00	
ALFREDO OROZCO HERNANDEZ	932.61	0.00	0.00	0.00	932.61	0.00	
MARIA PLONEDA OROZCO	183,025.17	0.00	0.00	0.00	183,025.17	0.00	
JOSE VICTOR MORAN LOPEZ	10,000.00	0.00	0.00	0.00	10,000.00	0.00	
PEDRO SALOME GALARZA FLORES	10,866.28	0.00	0.00	0.00	10,866.28	0.00	
ALFREDO OROZCO HERNANDEZ	6,076.95	0.00	0.00	0.00	6,076.95	0.00	
CUENTAS POR COBRAR REINSTALADOS	1,000.00	0.00	0.00	0.00	1,000.00	0.00	
PEDRO GALARZA FLOREZ	1,000.00	0.00	0.00	0.00	1,000.00	0.00	
CUENTAS POR COBRAR EMPLEADOS DEL DIF	41,635.18	0.00	3,415.76	3,415.76	41,635.18	0.00	
AGUILAR CASTILLO RAUL	41,635.18	0.00	0.00	0.00	41,635.18	0.00	
HERNANDEZ ALMANZAR GLADIS YERANIA	0.00	0.00	3,415.76	3,415.76	0.00	0.00	
DEUDORES DIVERSOS POR COBRAR A CORTO PLAZO	847,416.82	0.00	18,225.00	20,225.00	845,416.82	0.00	
DEUDORES DIVERSOS POR RESPONSABILIDADES DE FUNCIONARIOS Y EMPLEADOS	43,072.74	0.00	0.00	2,000.00	41,072.74	0.00	
PEDRO SALOME GALARZA FLORES	3,889.93	0.00	0.00	0.00	3,889.93	0.00	
MICHEL RAMOS RAMON ALEJANDRO	14,500.01	0.00	0.00	0.00	14,500.01	0.00	
MARIA PLONEDA OROZCO	3,000.00	0.00	0.00	0.00	3,000.00	0.00	
RIGOBERTO CHAVIRA VAZQUEZ	3,500.00	0.00	0.00	0.00	3,500.00	0.00	
JAVIER GEORGE OROZCO	0.00	2,017.21	0.00	0.00	0.00	2,017.21	




MUNICIPIO DE COQUIMATLAN, COL.
Sistema Integral de Contabilidad Gubernamental
ANALISIS DE SALDOS CONTABLES
DEL 1 DE DICIEMBRE AL 31 DE DICIEMBRE DE 2022

Descripción	Saldo Anterior		Movimientos		Saldo Actual	
	Debe	Haber	Debe	Haber	Debe	Haber
JESUS CANDELARIO POLANCO LARIOS	2,200.00	0.00	0.00	2,000.00	200.00	0.00
MOLINA SALAZAR ESMERALDA	2,000.01	0.00	0.00	0.00	2,000.01	0.00
J. GUADALUPE MENDEZ JALOMO	3,000.00	0.00	0.00	0.00	3,000.00	0.00
OSCAR ORTIZ PADILLA	13,000.00	0.00	0.00	0.00	13,000.00	0.00
DEUDORES DIVERSOS POR GASTOS A COMPROBAR	631,188.51	0.00	18,225.00	18,225.00	631,188.51	0.00
ADAME GUTIERREZ MA. GUADALUPE	0.00	0.00	18,225.00	18,225.00	0.00	0.00
SALVADOR MONTAÑO GUZMAN	39,100.26	0.00	0.00	0.00	39,100.26	0.00
MICHEL RAMOS RAMON ALEJANDRO	89,608.60	0.00	0.00	0.00	89,608.60	0.00
ROSALES ACOSTA SILVIA	7,600.00	0.00	0.00	0.00	7,600.00	0.00
ZENAIDO HERNANDEZ ESTRADA	8,805.07	0.00	0.00	0.00	8,805.07	0.00
AGUILA DELGADO EDGAR ELEAZAR	6,347.59	0.00	0.00	0.00	6,347.59	0.00
NESTOR LOPEZ GONZALEZ	51.97	0.00	0.00	0.00	51.97	0.00
RAMON NAVARRO OSORIO	5,700.00	0.00	0.00	0.00	5,700.00	0.00
JUAN CARLOS DECENA MENDEZ	670.02	0.00	0.00	0.00	670.02	0.00
JOSE GUADALUPE RIOS LARIOS	0.02	0.00	0.00	0.00	0.02	0.00
FLORENCIO LOPEZ CARDENAS	2,510.00	0.00	0.00	0.00	2,510.00	0.00
SALVADOR FUENTES PEDROZA	13,352.60	0.00	0.00	0.00	13,352.60	0.00
KARINA GUADALUPE SALAZAR CHAVEZ	108,935.19	0.00	0.00	0.00	108,935.19	0.00
SERGIO ALEJANDRO POLANCO CABELLOS	0.00	1,854.31	0.00	0.00	0.00	1,854.31
MARIA NEGRETE GAITAN	25,000.00	0.00	0.00	0.00	25,000.00	0.00
ORTEGA VILLASEÑOR JOSE LUCAS	23,598.87	0.00	0.00	0.00	23,598.87	0.00
PEDRO FABIAN CASTILLO VALDEZ	31,302.42	0.00	0.00	0.00	31,302.42	0.00
ALEJANDRO CEBALLOS QUIROZ	33.12	0.00	0.00	0.00	33.12	0.00
ROBERTO ESPINOZA MORFIN	15,808.00	0.00	0.00	0.00	15,808.00	0.00
MENDEZ GONZALEZ OCTAVIO	2,000.00	0.00	0.00	0.00	2,000.00	0.00
FLORA MIREYA UREÑA JARA	0.00	0.20	0.00	0.00	0.00	0.20
OCTAVIO MENDEZ GONZALEZ	0.00	14,052.00	0.00	0.00	0.00	14,052.00
KARINA MARISOL HEREDIA GUZMAN	48,364.50	0.00	0.00	0.00	48,364.50	0.00
RAMIRO TOSCANO SANCHEZ	6,387.00	0.00	0.00	0.00	6,387.00	0.00
PEDRO SALOME GALARZA FLORES	825.00	0.00	0.00	0.00	825.00	0.00



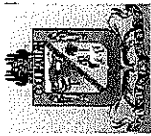
MUNICIPIO DE COQUIMATLAN, COL.
Sistema Integral de Contabilidad Gubernamental
ANALISIS DE SALDOS CONTABLES
DEL 1 DE DICIEMBRE AL 31 DE DICIEMBRE DE 2022

Descripción	Saldo Anterior		Movimientos		Saldo Actual	
	Debe	Haber	Debe	Haber	Debe	Haber
CORTES POLANCO ERNESTO	3,103.00	0.00	0.00	0.00	3,103.00	0.00
MACIAS JORGE ALEJANDRO	8,300.00	0.00	0.00	0.00	8,300.00	0.00
HECTOR MARTINEZ BENITEZ	7,848.00	0.00	0.00	0.00	7,848.00	0.00
LINO CASTELLANOS ORLANDO	93,913.52	0.00	0.00	0.00	93,913.52	0.00
JESUS LOPEZ GARCIA	11,301.85	0.00	0.00	0.00	11,301.85	0.00
JOSE IGNACIO GONZALEZ CARRILLO	500.00	0.00	0.00	0.00	500.00	0.00
PIZANO PEREZ MAYRA CITLALI	77,052.52	0.00	0.00	0.00	77,052.52	0.00
EUGENIA MARGARITA JIMENEZ COBIAN	2,057.90	0.00	0.00	0.00	2,057.90	0.00
ESTEBAN AVALOS VAZQUEZ	3,500.00	0.00	0.00	0.00	3,500.00	0.00
J INES ROSALES QUINTERO	1,000.00	0.00	0.00	0.00	1,000.00	0.00
FERNANDO RAUL ARIAS DUEÑAS	560.00	0.00	0.00	0.00	560.00	0.00
JOSE GUADALUPE BENAVIDES FLORIAN	1,958.00	0.00	0.00	0.00	1,958.00	0.00
OTROS DEUDORES DIVERSOS	173,155.57	0.00	0.00	0.00	173,155.57	0.00
AVILA CAPRISTO GILBERTO	4,196.92	0.00	0.00	0.00	4,196.92	0.00
HERNANDEZ BARREDA J. CRUZ	4,196.92	0.00	0.00	0.00	4,196.92	0.00
HERNANDEZ BARREDA J. FRANCISCO	8,393.89	0.00	0.00	0.00	8,393.89	0.00
MARTINEZ ORTEGA NORMA LORENA	5,241.47	0.00	0.00	0.00	5,241.47	0.00
CASTILLO MENDEZ ELIAS ALBERTO	8,215.72	0.00	0.00	0.00	8,215.72	0.00
PADILLA SAMDOVAL PEDRO	7,499.48	0.00	0.00	0.00	7,499.48	0.00
BRIZUELA MIRANDA FRANCISCO	2,855.58	0.00	0.00	0.00	2,855.58	0.00
SALVADOR CEJA CHAVIRA	8,999.77	0.00	0.00	0.00	8,999.77	0.00
RENE TEJADA DENIZ	2,499.79	0.00	0.00	0.00	2,499.79	0.00
MA ELVA MEZA NAVA	3,000.00	0.00	0.00	0.00	3,000.00	0.00
LUCIANO RAYAS RAMOS	2,800.00	0.00	0.00	0.00	2,800.00	0.00
VICTOR SAUCEDO NUÑEZ	1,500.00	0.00	0.00	0.00	1,500.00	0.00
ERNESTINA RAMOS CASTILLO	1,799.87	0.00	0.00	0.00	1,799.87	0.00
MARIA LOPEZ MORENO	1,799.86	0.00	0.00	0.00	1,799.86	0.00
BELINDA HERNANDEZ CHINA	2,949.01	0.00	0.00	0.00	2,949.01	0.00
BERTHA VALENCIA MORALES	2,000.00	0.00	0.00	0.00	2,000.00	0.00
JOSE LUIS CARDENAS DE LA TORRE	10,000.00	0.00	0.00	0.00	10,000.00	0.00
YOLANDA AGUILAR BEAS	3,000.00	0.00	0.00	0.00	3,000.00	0.00
DIOCELINA AGUIRRE HERNANDEZ	1,000.00	0.00	0.00	0.00	1,000.00	0.00




MUNICIPIO DE COQUIMATLAN, COL.
 Sistema Integral de Contabilidad Gubernamental
ANALISIS DE SALDOS CONTABLES
DEL 1 DE DICIEMBRE AL 31 DE DICIEMBRE DE 2022

Descripción	Saldo Anterior		Movimientos		Saldo Actual	
	Debe	Haber	Debe	Haber	Debe	Haber
FRANCISCO CORDOBA PEDRAZA	2,000.00	0.00	0.00	0.00	2,000.00	0.00
MA IRMA LETICIA MUÑIZ	2,508.31	0.00	0.00	0.00	2,508.31	0.00
MA DEL REFUGIO AVALOS LOPEZ	1,500.00	0.00	0.00	0.00	1,500.00	0.00
JOSE MANUEL DIAZ DIAZ	500.00	0.00	0.00	0.00	500.00	0.00
SILVIA MARTINEZ MILANEZ	2,000.00	0.00	0.00	0.00	2,000.00	0.00
FRANCISCO TOSCANO ROJO	3,000.00	0.00	0.00	0.00	3,000.00	0.00
MATILDE ALEJANDREZ LOPEZ	1,600.00	0.00	0.00	0.00	1,600.00	0.00
JESUS MENDOZA RUIZ	1,000.00	0.00	0.00	0.00	1,000.00	0.00
SIMON RODRIGUEZ SANDOVAL	4,500.00	0.00	0.00	0.00	4,500.00	0.00
MARGARITA CRUZ CAZARES	600.00	0.00	0.00	0.00	600.00	0.00
VENTURINO MACIAS MENDOZA	2,000.00	0.00	0.00	0.00	2,000.00	0.00
MODESTA MARTINEZ RODRIGUEZ	2,000.00	0.00	0.00	0.00	2,000.00	0.00
GUILLERMINA ALCARAZ ROBLES	1,000.00	0.00	0.00	0.00	1,000.00	0.00
MARIA DE LOS ANGELES SOTO	1,500.00	0.00	0.00	0.00	1,500.00	0.00
SANDRA ROMERO MANCILLA	1,500.00	0.00	0.00	0.00	1,500.00	0.00
MARISOL VENTURA CHAVEZ	1,500.00	0.00	0.00	0.00	1,500.00	0.00
NARCISO LEON RUIZ	2,000.00	0.00	0.00	0.00	2,000.00	0.00
ISABEL JUAREZ PATILA	3,000.00	0.00	0.00	0.00	3,000.00	0.00
JUAN SOLIS GALINDO	1,249.97	0.00	0.00	0.00	1,249.97	0.00
OSCAR GARCIA SILVA	5,000.00	0.00	0.00	0.00	5,000.00	0.00
JESUS FERNANDO HEREDIA	3,250.01	0.00	0.00	0.00	3,250.01	0.00
J JESUS SOSA LARIOS	3,750.00	0.00	0.00	0.00	3,750.00	0.00
MA DOLORES RUIZ PEREZ	3,749.00	0.00	0.00	0.00	3,749.00	0.00
MA DE LOURDES POLANCO GONZALEZ	4,000.00	0.00	0.00	0.00	4,000.00	0.00
PEDRO CARDENAS CERVANTES	2,500.00	0.00	0.00	0.00	2,500.00	0.00
ISAIAS PRADO SILVA	4,000.00	0.00	0.00	0.00	4,000.00	0.00
MA MAGDALENA MOPRENO	2,500.00	0.00	0.00	0.00	2,500.00	0.00
FIDELINA LEMUS GONZALEZ	5,000.00	0.00	0.00	0.00	5,000.00	0.00
MA DEL REFUGIO VILLASEÑOR	4,500.00	0.00	0.00	0.00	4,500.00	0.00
LEONARDO GONZAGA BALTAZAR	3,000.00	0.00	0.00	0.00	3,000.00	0.00
GABRIEL MAGAÑA	10,000.00	0.00	0.00	0.00	10,000.00	0.00
ELIZABETH JACOBO PEREZ	5,000.00	0.00	0.00	0.00	5,000.00	0.00
INGRESOS POR RECUPERAR A CORTO PLAZO	1,000,000.00	0.00	0.00	0.00	1,000,000.00	0.00
INGRESOS DEVENGADOS POR PARTICIPACIONES Y APORTACIONES FEDERALES	1,000,000.00	0.00	0.00	0.00	1,000,000.00	0.00




MUNICIPIO DE COQUIMATLAN, COL.
 Sistema Integral de Contabilidad Gubernamental
ANALISIS DE SALDOS CONTABLES
DEL 1 DE DICIEMBRE AL 31 DE DICIEMBRE DE 2022

Descripción	Saldo Anterior		Movimientos		Saldo Actual	
	Debe	Haber	Debe	Haber	Debe	Haber
CONVENIOS	1,000,000.00	0.00	0.00	0.00	1,000,000.00	0.00
APOYOS EXTRAORDINARIOS	1,000,000.00	0.00	0.00	0.00	1,000,000.00	0.00
APOYOS EXTRAORDINARIOS DE GOBIERNO DEL ESTADO	1,000,000.00	0.00	0.00	0.00	1,000,000.00	0.00
DEUDORES POR ANTICIPOS DE TESORERIA A CORTO PLAZO	0.00	4,374.43	33,767.71	52,525.91	0.00	23,132.63
DEUDORES POR FONDOS REVOLVENTES	0.00	4,374.43	33,767.71	52,525.91	0.00	23,132.63
PRESDENCIA MUNICIPAL	0.00	10,892.93	0.00	0.00	0.00	10,892.93
PRECIADO BEAS ENRIQUE	0.00	6.00	0.00	0.00	0.00	6.00
SALVADOR FUENTES PEDROZA	710.00	0.00	0.00	0.00	710.00	0.00
PIZANO PEREZ MAYRA CITLALI	0.00	10,357.34	0.00	0.00	0.00	10,357.34
EUGENIA MARGARITA JIMENEZ COBIAN	0.00	109.59	0.00	0.00	0.00	109.59
JOSE GUADALUPE BENAVIDES FLORIAN	0.00	1,130.00	0.00	0.00	0.00	1,130.00
OFICIALÍA MAYOR	0.00	1,320.08	33,767.71	52,525.91	0.00	20,078.28
SERGIO HERNANDEZ TORRES	26.21	0.00	0.00	0.00	26.21	0.00
MONICA LIZETTE GUTIERREZ MENDOZA	6,277.41	0.00	0.00	0.00	6,277.41	0.00
PEDRO SALOME GALARZA FLORES	0.00	10,000.00	0.00	0.00	0.00	10,000.00
VERONICA CALVARIO MONTAÑO ENRIQUE ALEJANDRO	4,990.00	0.00	0.00	0.00	4,990.00	0.00
PRECIADO URISTA	500.00	0.00	0.00	0.00	500.00	0.00
ARTURO SERAFIN HERNANDEZ SANTANA	500.00	0.00	0.00	0.00	500.00	0.00
FRANCISCO ANDRADE SANCHEZ	0.00	5,389.24	0.00	0.00	0.00	5,389.24
JOSE MANUEL SANCHEZ VAZQUEZ	0.00	0.46	0.00	0.00	0.00	0.46
DIAZ DECENA AARON SINAI LEONOR ALCARAZ MANZO	650.57	0.00	18,956.60	28,529.47	0.00	8,922.30
TESORERIA MUNICIPAL	1,125.43	0.00	14,811.11	23,996.44	0.00	8,059.90
DELGADO RAMIREZ JACQUELINE	1,125.43	0.00	14,811.11	23,996.44	0.00	8,059.90
FLORA MIREYA UREÑA JARA	3,000.00	0.00	0.00	0.00	3,000.00	0.00
JESUS LOPEZ GARCIA	5,000.00	0.00	0.00	0.00	5,000.00	0.00
ENRIQUE FIGUEROA FAJARDO	0.00	0.15	0.00	0.00	0.00	0.15
ESTEBAN AVALOS VAZQUEZ	4,660.00	0.00	0.00	0.00	4,660.00	0.00
DEPENDENCIAS SERVICIOS	110.35	0.00	0.00	0.00	110.35	0.00




MUNICIPIO DE COQUIMATLAN, COL.
 Sistema Integral de Contabilidad Gubernamental
ANALISIS DE SALDOS CONTABLES
DEL 1 DE DICIEMBRE AL 31 DE DICIEMBRE DE 2022

Descripción	Saldo Anterior		Movimientos		Saldo Actual		Haber
	Debe	Haber	Debe	Haber	Debe	Haber	
PÚBLICOS							
ROGELIO RAMIREZ ARIAS	110.35	0.00	0.00	0.00	110.35	0.00	0.00
DEPENDENCIAS OBRAS PÚBLICAS Y/O DESARROLLO URBANO	0.00	4,931.52	0.00	0.00	0.00	4,931.52	0.00
SERGIO ALEJANDRO POLANCO CABELLOS	0.00	4,931.52	0.00	0.00	0.00	4,931.52	0.00
PRESTAMOS OTORGADOS A CORTO PLAZO	17,667,289.74	0.00	604,000.00	74,500.00	18,196,789.74	0.00	0.00
PRÉSTAMOS AL SECTOR PÚBLICO	17,667,289.74	0.00	604,000.00	74,500.00	18,196,789.74	0.00	0.00
PRÉSTAMOS PARA ENTIDADES DE LA ADMINISTRACIÓN PARAMUNICIPAL	17,667,289.74	0.00	604,000.00	74,500.00	18,196,789.74	0.00	0.00
COMISION DE AGUA POTABLE SAT	17,599,936.74	0.00	604,000.00	74,500.00	18,129,436.74	0.00	0.00
	67,353.00	0.00	0.00	0.00	67,353.00	0.00	0.00
DERECHOS A RECIBIR BIENES O SERVICIOS	4,288,194.25	0.00	1,364,935.66	3,530,659.38	2,122,470.53	0.00	0.00
ANTICIPO A PROVEEDORES POR ADQUISICIÓN DE BIENES Y PRESTACIÓN DE SERVICIOS A CORTO PLAZO	1,580,768.40	0.00	0.00	0.00	1,580,768.40	0.00	0.00
ANTICIPO A PROVEEDORES POR ADQUISICIÓN DE BIENES DE CONSUMO	1,369,993.93	0.00	0.00	0.00	1,369,993.93	0.00	0.00
OMETEOTL LEON URIBE CASTILLO	150,000.00	0.00	0.00	0.00	150,000.00	0.00	0.00
SIRIA SARAI ESPINOSA OSEGUERA	278,920.13	0.00	0.00	0.00	278,920.13	0.00	0.00
RAFAEL MENDOZA GODINEZ	16,000.00	0.00	0.00	0.00	16,000.00	0.00	0.00
PLASENCIA ACUEDUCTO SA DE CV	6,370.00	0.00	0.00	0.00	6,370.00	0.00	0.00
FLORENCIA MENDEZ GUTIERREZ	5,000.00	0.00	0.00	0.00	5,000.00	0.00	0.00
MA. CARMEN RAMIREZ BARRERA	35,825.00	0.00	0.00	0.00	35,825.00	0.00	0.00
NETZAHUALCOYOTL AMEZCUA RENTERIA	24,000.00	0.00	0.00	0.00	24,000.00	0.00	0.00
JAVIER GONZALEZ CHAVEZ	47,425.30	0.00	0.00	0.00	47,425.30	0.00	0.00
CARLOS MUÑOZ DEL RIO	38,999.86	0.00	0.00	0.00	38,999.86	0.00	0.00
PEDRO MICHEL COBIAN	16,109.00	0.00	0.00	0.00	16,109.00	0.00	0.00
PLAYERAS Y CAMISAS DE COLIMA S. DE R.L. DE C.V.	162,946.72	0.00	0.00	0.00	162,946.72	0.00	0.00
FLORENCIO LARIOS GAYTAN S.A	10,000.00	0.00	0.00	0.00	10,000.00	0.00	0.00




MUNICIPIO DE COQUIMATLAN, COL.
Sistema Integral de Contabilidad Gubernamental
ANALISIS DE SALDOS CONTABLES
DEL 1 DE DICIEMBRE AL 31 DE DICIEMBRE DE 2022

Descripción	Saldo Anterior		Movimientos		Saldo Actual	
	Debe	Haber	Debe	Haber	Debe	Haber
DE C.V.						
BOGAR GERZAIN VALDOVINOS GIL	0.00	0.20	0.00	0.00	0.00	0.20
ERNESTO RAMOS LOPEZ	2,250.00	0.00	0.00	0.00	2,250.00	0.00
FERNANDO ORTIZ PEREZ	6,090.00	0.00	0.00	0.00	6,090.00	0.00
STAR PUBLICIDAD E IMPRESION, S.A. DE C.V.	24,630.28	0.00	0.00	0.00	24,630.28	0.00
JUAN GABRIEL NUÑEZ BAUTISTA	67,312.00	0.00	0.00	0.00	67,312.00	0.00
JOSE TORRES GARCIA	0.00	18,532.16	0.00	0.00	0.00	18,532.16
MACIAS JORGE ALEJANDRO	4,000.00	0.00	0.00	0.00	4,000.00	0.00
JORGE MANUEL PADILLA CONTRERAS	228,072.00	0.00	0.00	0.00	228,072.00	0.00
YOLANDA JIMENEZ VIDRIO	30,000.00	0.00	0.00	0.00	30,000.00	0.00
LUIS FRANCISCO LOPEZ MONTAÑO	10,000.00	0.00	0.00	0.00	10,000.00	0.00
CRISTINA GUERRERO GALLEGOS	1,276.00	0.00	0.00	0.00	1,276.00	0.00
J. JESUS GONZALEZ HERNANDEZ	14,500.00	0.00	0.00	0.00	14,500.00	0.00
EDGAR OCTAVIO GONZALEZ MEDINA	208,800.00	0.00	0.00	0.00	208,800.00	0.00
ANTICIPO A PROVEEDORES POR PRESTACION DE SERVICIOS	210,774.47	0.00	0.00	0.00	210,774.47	0.00
ENRIQUE ALEJANDRO PRECIADO URISTA	86,428.47	0.00	0.00	0.00	86,428.47	0.00
GUILLERMO NAVARRO OCHOA	30,000.00	0.00	0.00	0.00	30,000.00	0.00
MENESES FLORES FELIPE	30,000.00	0.00	0.00	0.00	30,000.00	0.00
LUIS ALFONSO MACIAS ZEPEDA CORPORATIVO ELECTRICO TAPATIO	10,000.00	0.00	0.00	0.00	10,000.00	0.00
	54,346.00	0.00	0.00	0.00	54,346.00	0.00
ANTICIPO A CONTRATISTAS POR OBRAS PÚBLICAS A CORTO PLAZO	2,707,425.85	0.00	1,364,935.66	3,530,659.38	541,702.13	0.00
ANTICIPOS A CONTRATISTAS DE OBRA PÚBLICA POR EJERCICIO FISCAL	2,255,533.28	0.00	843,612.34	3,009,336.06	89,809.56	0.00
ANTICIPOS EJERCICIO FISCAL 2012	1,955,892.22	0.00	843,612.34	2,709,695.00	89,809.56	0.00
ANTICIPO A CONTRATISTAS FAIS	1,922,972.65	0.00	843,612.34	2,709,695.00	56,889.99	0.00
GILDARDO ALVAREZ PULIDO CASTILLO TRINIDAD Y	50,000.00	0.00	0.00	0.00	50,000.00	0.00
	0.00	0.01	0.00	0.00	0.00	0.01




MUNICIPIO DE COQUIMATLAN, COL.
Sistema Integral de Contabilidad Gubernamental
ANALISIS DE SALDOS CONTABLES
DEL 1 DE DICIEMBRE AL 31 DE DICIEMBRE DE 2022

Descripción	Saldo Anterior		Movimientos		Saldo Actual	
	Debe	Haber	Debe	Haber	Debe	Haber
ASOCIADOS S.A DE C.V.						
FRANCISCO VEGA CARRILLO	6,890.00	0.00	0.00	0.00	6,890.00	0.00
HECTOR AUGUSTO MORALES ARMENTA	177,616.87	0.00	0.00	177,616.87	0.00	0.00
MARIO CEBALLOS GOMEZ	342,784.57	0.00	0.00	342,784.57	0.00	0.00
CONSTRUCCIONES Y SERVICIOS ALIANZA S.A. DE C.V.	0.00	0.00	89,985.16	89,985.16	0.00	0.00
JESUS MENDOZA DE HOYOS	387,735.49	0.00	0.00	387,735.49	0.00	0.00
RIVAYO, INGENIERIA Y CONSTRUCCION, SA DE CV	119,841.51	0.00	0.00	119,841.51	0.00	0.00
JESUS ALEJANDRO AMEZCUA ROMERO	63,046.03	0.00	113,871.78	176,917.81	0.00	0.00
ELBER OCTAVIANO PADILLA AMEZCUA	192,552.79	0.00	0.00	192,552.79	0.00	0.00
TECNICAS Y SOLUCIONES CONSTRUCTIVAS SA DE CV	179,098.04	0.00	0.00	179,098.04	0.00	0.00
MANTENIMIENTO Y COMERCIALIZACION CODIS SA DE CV	403,407.36	0.00	0.00	403,407.36	0.00	0.00
CONSTRUCTORA MACER S.A DE C.V.	0.00	0.00	639,755.40	639,755.40	0.00	0.00
ANTICIPOS A CONTRATISTAS DE OBRA PÚBLICA CON RECURSOS TRANSFERIDOS DE PROGRAMA 3X1 PARA MIGRANTES	32,919.57	0.00	0.00	0.00	32,919.57	0.00
GILDARDO ALVAREZ PULIDO	13,919.57	0.00	0.00	0.00	13,919.57	0.00
CONSTRUCCION Y MANTENIMIENTO EMACOL S.C.	19,000.00	0.00	0.00	0.00	19,000.00	0.00
ANTICIPOS EJERCICIO FISCAL 2020	299,641.06	0.00	0.00	299,641.06	0.00	0.00
ANTICIPOS A CONTRATISTAS DE OBRA PÚBLICA CON RECURSOS FAISM	299,641.06	0.00	0.00	299,641.06	0.00	0.00
CONSTRUCCIONES MARAL FD SA DE CV	299,641.06	0.00	0.00	299,641.06	0.00	0.00
SIGPOT	451,892.57	0.00	0.00	0.00	451,892.57	0.00
ANTICIPO A CONTRATISTAS	0.00	0.00	521,323.32	521,323.32	0.00	0.00




MUNICIPIO DE COQUIMATLAN, COL.
Sistema Integral de Contabilidad Gubernamental
ANALISIS DE SALDOS CONTABLES
DEL 1 DE DICIEMBRE AL 31 DE DICIEMBRE DE 2022

Descripción	Saldo Anterior		Movimientos		Saldo Actual	
	Debe	Haber	Debe	Haber	Debe	Haber
MORALES ARMENTA CONSTRUCCIONES S.A DE C.V.	0.00	0.00	521,323.32	521,323.32	0.00	0.00
ACTIVO NO CIRCULANTE	195,721,668.68	0.00	16,140,510.46	1,520,305.92	210,341,873.22	0.00
BIENES INMUEBLES, INFRAESTRUCTURA Y CONSTRUCCIONES EN PROCESO	176,875,536.23	0.00	16,140,510.46	1,520,305.92	191,495,740.77	0.00
VIVIENDAS	6,624,464.03	0.00	0.00	0.00	6,624,464.03	0.00
VIVIENDAS EN ZONAS MARGINADAS	4,174,464.03	0.00	0.00	0.00	4,174,464.03	0.00
OTRAS VIVIENDAS PARA FINES DEL ENTE PÚBLICO	2,450,000.00	0.00	0.00	0.00	2,450,000.00	0.00
EDIFICIOS NO HABITACIONALES	10,694,900.32	0.00	0.00	0.00	10,694,900.32	0.00
UNIDADES DEPORTIVAS, PARQUES Y JARDINES	10,706,239.72	0.00	0.00	0.00	10,706,239.72	0.00
ESTACIONAMIENTOS Y APARCADEROS	0.00	11,339.40	0.00	0.00	0.00	11,339.40
CONSTRUCCIONES EN PROCESO EN BIENES DE DOMINIO PÚBLICO	140,314,828.66	0.00	14,795,819.25	1,520,305.92	153,590,341.99	0.00
EDIFICACIÓN HABITACIONAL EN PROCESO	9,716,103.46	0.00	592,056.23	0.00	10,308,159.69	0.00
AMPLIACION DE VIVIENDA	9,716,103.46	0.00	592,056.23	0.00	10,308,159.69	0.00
EDIFICACIÓN NO HABITACIONAL EN PROCESO	18,227,538.13	0.00	1,150,704.06	113,871.78	19,264,370.41	0.00
UNIDADES DEPORTIVAS, PARQUES Y JARDINES	10,689,180.47	0.00	1,150,704.06	113,871.78	11,726,012.75	0.00
EDIFICIOS PARA RECREACIÓN, ESPECTACULOS Y DE CONVIVENCIA SOCIAL EN ESPACIOS PÚBLICOS	7,538,357.66	0.00	0.00	0.00	7,538,357.66	0.00
CONSTRUCCIÓN DE OBRAS PARA EL ABASTECIMIENTO DE AGUA, PETRÓLEO, GAS, ELECTRICIDAD Y TELECOMUNICACIONES EN PROCESO	13,151,450.27	0.00	1,031,778.31	89,985.16	14,093,243.42	0.00
CONSTRUCCIÓN DE OBRAS PARA EL ABASTECIMIENTO DE AGUA	13,151,450.27	0.00	1,031,778.31	89,985.16	14,093,243.42	0.00
DIVISIÓN DE TERRENOS Y CONSTRUCCIÓN DE OBRAS DE URBANIZACIÓN EN PROCESO	86,639,254.78	0.00	11,424,287.17	1,316,448.98	96,747,092.97	0.00
CONSTRUCCIÓN DE BARDAS PERIMETRALES PARA LA	131,652.17	0.00	0.00	0.00	131,652.17	0.00




MUNICIPIO DE COQUIMATLAN, COL.
Sistema Integral de Contabilidad Gubernamental
ANÁLISIS DE SALDOS CONTABLES
DEL 1 DE DICIEMBRE AL 31 DE DICIEMBRE DE 2022

Descripción	Saldo Anterior		Movimientos		Saldo Actual	
	Debe	Haber	Debe	Haber	Debe	Haber
DIVISIÓN DE TERRENOS						
CONSTRUCCIÓN DE OBRAS DE VIALIDADES	5,612,009.40	0.00	2,236,643.55	0.00	7,848,652.95	0.00
CONSTRUCCIÓN DE OBRAS DE DRENAJE Y ALCANTARILLADO	15,049,377.43	0.00	8,698,456.12	1,316,448.98	22,431,384.57	0.00
CONSTRUCCIÓN DE OBRAS DE BANQUETAS, RAMPAS Y MACHUELOS	2,172,828.19	0.00	415,272.95	0.00	2,588,101.14	0.00
CONSTRUCCIÓN DE OBRAS DE ALUMBRADO PÚBLICO	16,545,082.45	0.00	0.00	0.00	16,545,082.45	0.00
CONSTRUCCIÓN DE OBRAS DE PASOS PEATONALES, PUENTES Y SIMILARES	2,582,683.86	0.00	0.00	0.00	2,582,683.86	0.00
CONSTRUCCIÓN DE OTRAS OBRAS DE URBANIZACIÓN	44,545,621.28	0.00	73,914.55	0.00	44,619,535.83	0.00
CONSTRUCCIÓN DE VÍAS DE COMUNICACIÓN EN PROCESO	803,649.24	0.00	0.00	0.00	803,649.24	0.00
CONSTRUCCIÓN DE CAMINOS RURALES	803,649.24	0.00	0.00	0.00	803,649.24	0.00
OTRAS CONSTRUCCIONES DE INGENIERÍA CIVIL U OBRA PESADA EN PROCESO	7,410,135.56	0.00	0.00	0.00	7,410,135.56	0.00
OTRAS CONSTRUCCIONES EN PROCESO	7,410,135.56	0.00	0.00	0.00	7,410,135.56	0.00
INSTALACIONES Y EQUIPAMIENTO EN CONSTRUCCIONES EN PROCESO	3,278,011.84	0.00	596,993.48	0.00	3,875,005.32	0.00
VIVIENDAS EN ZONAS MARGINADAS	349,999.84	0.00	0.00	0.00	349,999.84	0.00
CONSTRUCCIÓN DE OBRAS DE VIALIDADES	0.00	0.00	596,993.48	0.00	596,993.48	0.00
CONSTRUCCIÓN DE OBRAS DE DRENAJE Y ALCANTARILLADO	1,009,683.46	0.00	0.00	0.00	1,009,683.46	0.00
CONSTRUCCIÓN DE OBRAS DE ALUMBRADO PÚBLICO	1,918,328.54	0.00	0.00	0.00	1,918,328.54	0.00
TRABAJOS DE ACABADOS EN EDIFICACIONES Y OTROS TRABAJOS ESPECIALIZADOS EN PROCESO	1,088,685.38	0.00	0.00	0.00	1,088,685.38	0.00
CONSTRUCCIÓN DE OTRAS OBRAS DE URBANIZACIÓN	1,088,685.38	0.00	0.00	0.00	1,088,685.38	0.00




MUNICIPIO DE COQUIMATLAN, COL.
Sistema Integral de Contabilidad Gubernamental
ANÁLISIS DE SALDOS CONTABLES
DEL 1 DE DICIEMBRE AL 31 DE DICIEMBRE DE 2022

Descripción	Saldo Anterior		Movimientos		Saldo Actual	
	Debe	Haber	Debe	Haber	Debe	Haber
CONSTRUCCIONES EN PROCESO EN BIENES PROPIOS	19,241,343.22	0.00	1,344,691.21	0.00	20,586,034.43	0.00
DIVISIÓN DE TERRENOS Y CONSTRUCCIÓN DE OBRAS DE URBANIZACIÓN EN PROCESO	448,485.30	0.00	1,344,691.21	0.00	1,793,176.51	0.00
CONSTRUCCIÓN DE OBRAS DE VIALIDADES	0.00	0.00	1,344,691.21	0.00	1,344,691.21	0.00
CONSTRUCCIÓN DE OBRAS DE ALUMBRADO PÚBLICO	102,416.12	0.00	0.00	0.00	102,416.12	0.00
CONSTRUCCIÓN DE OTRAS OBRAS DE URBANIZACIÓN	346,069.18	0.00	0.00	0.00	346,069.18	0.00
OTRAS CONSTRUCCIONES DE INGENIERÍA CIVIL U OBRA PESADA EN PROCESO	4,894,008.45	0.00	0.00	0.00	4,894,008.45	0.00
OTRAS CONSTRUCCIONES EN PROCESO	4,894,008.45	0.00	0.00	0.00	4,894,008.45	0.00
INSTALACIONES Y EQUIPAMIENTO EN CONSTRUCCIONES EN PROCESO	357,567.56	0.00	0.00	0.00	357,567.56	0.00
EDIFICIOS PARA OFICINAS ADMINISTRATIVAS Y DE SERVICIOS AL PÚBLICO	200,395.00	0.00	0.00	0.00	200,395.00	0.00
OTRAS CONSTRUCCIONES EN PROCESO	157,172.56	0.00	0.00	0.00	157,172.56	0.00
TRABAJOS DE ACABADOS EN TRABAJOS ESPECIALIZADOS EN PROCESO	13,541,281.91	0.00	0.00	0.00	13,541,281.91	0.00
CONSTRUCCIÓN DE OTRAS OBRAS DE URBANIZACIÓN	13,541,281.91	0.00	0.00	0.00	13,541,281.91	0.00
BIENES MUEBLES MOBILIARIO Y EQUIPO DE ADMINISTRACIÓN	18,146,877.57	0.00	0.00	0.00	18,146,877.57	0.00
MUEBLES DE OFICINA Y ESTANTERÍA	15,810,480.11	0.00	0.00	0.00	15,810,480.11	0.00
EQUIPO DE CÓMPUTO Y DE TECNOLOGÍAS DE LA INFORMACIÓN	39,510.01	0.00	0.00	0.00	39,510.01	0.00
OTROS MOBILIARIOS Y EQUIPOS DE ADMINISTRACIÓN	77,608.64	0.00	0.00	0.00	77,608.64	0.00
BIENES DE INVENTARIO SALDOS INICIALES	4,040,242.23	0.00	0.00	0.00	4,040,242.23	0.00
	9,727,501.22	0.00	0.00	0.00	9,727,501.22	0.00




MUNICIPIO DE COQUIMATLAN, COL.
Sistema Integral de Contabilidad Gubernamental
ANALISIS DE SALDOS CONTABLES
DEL 1 DE DICIEMBRE AL 31 DE DICIEMBRE DE 2022

Descripción	Saldo Anterior		Movimientos		Saldo Actual	
	Debe	Haber	Debe	Haber	Debe	Haber
12 ESCRITORIOS DE 1.2 X .60 X .75 (9 CERZO Y 3 CHOCOLATES)	17,956.80	0.00	0.00	0.00	17,956.80	0.00
8 MESAS PARA COMPUTADORAS DE .6 X .40 X 75 COLOR CERZO	5,382.40	0.00	0.00	0.00	5,382.40	0.00
7 MESAS PAR AIMPRESORAS DE .6 X .40 X .75 COLOR NEGRO	4,790.80	0.00	0.00	0.00	4,790.80	0.00
3 ARCHIVEROS DE 3 GAVETAS COLOR CERZO CON NEGRO	8,630.40	0.00	0.00	0.00	8,630.40	0.00
37 SILLAS DE VISTA COLOR CAFE NEGRO BITONADO	11,803.00	0.00	0.00	0.00	11,803.00	0.00
12 SILLAS SECRETARIALES CON BRAZO COLOR NEGRO	13,858.75	0.00	0.00	0.00	13,858.75	0.00
12 SILLON SEMI EJECUTIVO COLOR NEGRO	14,343.17	0.00	0.00	0.00	14,343.17	0.00
6 CONJUNTO DANES COLOR CHOCOLATE	79,448.40	0.00	0.00	0.00	79,448.40	0.00
1 MOSTRADOR DE 2.4 X .60 X 1.10 COLOR CHOCOLATE	8,676.80	0.00	0.00	0.00	8,676.80	0.00
1 CAJONERA TRIPLE COLOR CHOCOLATE	1,496.40	0.00	0.00	0.00	1,496.40	0.00
2 MODULOS EN I DE 1.40 X 1.60 X .60 X .45 X .75 COLOR CERZO	2,934.80	0.00	0.00	0.00	2,934.80	0.00
2 LATERALES CON CAJONERAS COLOR CERZO CON NEGRO	2,760.80	0.00	0.00	0.00	2,760.80	0.00
1 LIBRERO DE .86 X .40 X 1.90	3,306.00	0.00	0.00	0.00	3,306.00	0.00
1 MODULO DE 2.00 X 2.00 X 1.60 X .40 X .75 COLOR CERZO CON NEGRO	6,820.80	0.00	0.00	0.00	6,820.80	0.00
2 LIBREROS DE 1.00 X .40 X 1.20 CON PUERTAS COLOR CERZO/NEGRO	8,584.00	0.00	0.00	0.00	8,584.00	0.00
3 LIBRESOS DE 2.40X.40X1.14 CON ENTREPANOS Y PUESTAS	16,356.00	0.00	0.00	0.00	16,356.00	0.00
1 LIBRESO DE 2.40 X .40 X .86 CON ENTREPANOS Y PUESTAS	4,616.80	0.00	0.00	0.00	4,616.80	0.00
1 MODULO DE RECEPCION DE 7.40X.60X1.10 CON REPISA	11,414.40	0.00	0.00	0.00	11,414.40	0.00
5 PORTA TECLADO DESLIZABLE COLOR CERZO CON NEGRO	1,682.00	0.00	0.00	0.00	1,682.00	0.00
5 PORTA CPU MOVILCOLOR	1,566.00	0.00	0.00	0.00	1,566.00	0.00




MUNICIPIO DE COQUIMATLAN, COL.
Sistema Integral de Contabilidad Gubernamental
ANALISIS DE SALDOS CONTABLES
DEL 1 DE DICIEMBRE AL 31 DE DICIEMBRE DE 2022

Descripción	Saldo Anterior		Movimientos		Saldo Actual	
	Debe	Haber	Debe	Haber	Debe	Haber
CEREZO CON NEGRO						
5 CAJONERA UN CAJON LAPICERO Y UNO DE ARCHIVO	3,648.20	0.00	0.00	0.00	3,648.20	0.00
1 MEZA PARA IMPRESORA DE 1.00X.50X.75 CEREZO CON NEGRO	1,148.40	0.00	0.00	0.00	1,148.40	0.00
1 MESA DE JUNATS DE 1.60X.80X.75 COLOR CHOCOLATE	1,728.40	0.00	0.00	0.00	1,728.40	0.00
1 LIBRERO DE 1.40X.40X2.00 CON PUERTAS COLOR CHOCOLATE	9,744.00	0.00	0.00	0.00	9,744.00	0.00
1 LIBRERO DE 1.70X.40X2 CON PUJETAS COLOR CHOCOLATE	8,584.00	0.00	0.00	0.00	8,584.00	0.00
6 SILLAS DE VISTA COLOR CAFE NEGRO BITOMADO	3,062.40	0.00	0.00	0.00	3,062.40	0.00
1 MESA DE CENTRO DE .80X.40X.55 COLOR CHOCOLATE	719.20	0.00	0.00	0.00	719.20	0.00
10 SILLONES CH-100 COLOR NEGRO CROMADOS	33,524.00	0.00	0.00	0.00	33,524.00	0.00
1 SILLON OHE-205 CROMADO COLOR NEGRO	6,262.84	0.00	0.00	0.00	6,262.84	0.00
1 MESA DE JUNATS EN FORMA DE U DE 5.00X.60X.75	11,576.80	0.00	0.00	0.00	11,576.80	0.00
2 LIBREROS DE .65X.40X.90 CON PUERTAS COLOR CHOCOLATE	14,414.16	0.00	0.00	0.00	14,414.16	0.00
1 ESCRITORIO DE 2.40X.80X.75 CON CAJONERA Y LATERAL CON CAJONERA	18,700.94	0.00	0.00	0.00	18,700.94	0.00
1 MESA DE CENTRO CON CRISTAL DE .80X.40X.55 COLOR CHOCOLATE	1,532.86	0.00	0.00	0.00	1,532.86	0.00
2 MESA ESQUINERA DE 60X60 CON CRISTAL COLOR CHOCOLATE	2,737.60	0.00	0.00	0.00	2,737.60	0.00
1 GAVETA COLGANTE DE 1.00X.40X.40 COLOR CEREZO CON NEGRO	2,030.00	0.00	0.00	0.00	2,030.00	0.00
1 MUEBLE PARA RED DE .86X.40X1.80 CON PATAS COLOR CREZO	4,292.00	0.00	0.00	0.00	4,292.00	0.00
1 ESCRITORIO DE 1.50X.60X.75 CON LATERAL DE 1.10X.45X.75 Y LIBRERO	6,878.80	0.00	0.00	0.00	6,878.80	0.00
3 CUBIERTAS DE ESCRITORIO DE 1.80X.75 DE 28 MM COLOR	3,584.40	0.00	0.00	0.00	3,584.40	0.00




MUNICIPIO DE COQUIMATLAN, COL.
Sistema Integral de Contabilidad Gubernamental
ANALISIS DE SALDOS CONTABLES
DEL 1 DE DICIEMBRE AL 31 DE DICIEMBRE DE 2022

Descripción	Saldo Anterior		Movimientos		Saldo Actual	
	Debe	Haber	Debe	Haber	Debe	Haber
CHOCOLATE						
3 PUENTES DE .90X.40 CON PORTA TECLADO	3,375.60	0.00	0.00	0.00	3,375.60	0.00
1 GAVETA COLGANTE DE 1.20X.40X.40 CONTRES PUERTAS	1,914.00	0.00	0.00	0.00	1,914.00	0.00
1 LIBRERO DE 1.10X.40X1.82 CON PUERTAS COLOR CHOCOLATE	4,628.40	0.00	0.00	0.00	4,628.40	0.00
1 MESA DE .70X.40X.72 CON ENTREPAÑO Y RODAJAS	800.40	0.00	0.00	0.00	800.40	0.00
1 MESA DE .70X.40X.75 CON ENTREPAÑOS Y NIVELADORES	754.00	0.00	0.00	0.00	754.00	0.00
1 MUEBLE TIPO GAVETA PARA COCINETA DE 1.76X.40X.60 CON PUERTAS COLOR CHOCOLATE	2,894.20	0.00	0.00	0.00	2,894.20	0.00
1 MUEBLE APARENTE DE 2.05X.60X.83 PARA COCINETA COLOR CHOCOLATE	2,424.40	0.00	0.00	0.00	2,424.40	0.00
1 MUEBLE TIPO GAVETA COLGANTE DE 1.47X.63X.60 CON PUERTAS COLOR CHOCOLATE	4,123.80	0.00	0.00	0.00	4,123.80	0.00
1 MUEBLE APARENTE DE 1.47X.63X93 CON PUERTAS COLOR CHOCOLATE	3,027.60	0.00	0.00	0.00	3,027.60	0.00
1 NICHOPARA BANDERA DE TRES NIVELES COLOR CHOCOLATE	2,668.00	0.00	0.00	0.00	2,668.00	0.00
1 MESA DE CENTRO DE .80X.80 CON CRISTAL COLOR CHOCOLATE	2,367.56	0.00	0.00	0.00	2,367.56	0.00
1 CUBIERTA DE CRISTAL DE 1.90X.80	807.36	0.00	0.00	0.00	807.36	0.00
1 CUBIERTA DE CRISTAL DE 1.55X.40	330.60	0.00	0.00	0.00	330.60	0.00
1 CUBIERTA DE CRISTAL DE 2.10X.40	451.22	0.00	0.00	0.00	451.22	0.00
1 STAND DE PASTICO CORRUGADO 100% POLIPROPILENO	3,543.80	0.00	0.00	0.00	3,543.80	0.00
1 SALA MOD MANCHESTER 3-2-1 1 RP-8010-1V SILLON EJEC. RESP. ALTO IVORY MEC KNEE-TIL	9,350.00	0.00	0.00	0.00	9,350.00	0.00
2 OHV-54 SILLON DE VISTA CALEA IVORY	6,495.77	0.00	0.00	0.00	6,495.77	0.00
	3,245.68	0.00	0.00	0.00	3,245.68	0.00




MUNICIPIO DE COQUIMATLAN, COL.
Sistema Integral de Contabilidad Gubernamental
ANALISIS DE SALDOS CONTABLES
DEL 1 DE DICIEMBRE AL 31 DE DICIEMBRE DE 2022

Descripción	Saldo Anterior		Movimientos		Saldo Actual	
	Debe	Haber	Debe	Haber	Debe	Haber
2 PODADORAS MURRAY 6.5HP BOLSA 22 LL 44	11,999.99	0.00	0.00	0.00	11,999.99	0.00
1 IMPRESORA MULTIFUNCIONAL HP F3050	1,200.00	0.00	0.00	0.00	1,200.00	0.00
1 ESTUFA ACROS MOD AFT1800T	4,593.01	0.00	0.00	0.00	4,593.01	0.00
1 BASCULA CON ESTIRAMIENTO CAMRY	4,749.97	0.00	0.00	0.00	4,749.97	0.00
13 BASCULA DE PUISO SENCILLA CAMRY	8,840.05	0.00	0.00	0.00	8,840.05	0.00
2 SET BAUNOMENTO CON ESTETOSCOPIO DUPLEX LUMED	1,409.99	0.00	0.00	0.00	1,409.99	0.00
13 RADIOGRABADORA SONY MOD.CFD-RG880CP	51,350.11	0.00	0.00	0.00	51,350.11	0.00
1 REPRODUCTOR DE VIDEO SONY XGA VPL-EX100	7,500.00	0.00	0.00	0.00	7,500.00	0.00
1 LAPTOP SONY VPCYB35AL/S,PLATA	7,769.99	0.00	0.00	0.00	7,769.99	0.00
1 CAMARA DIGITAL SONY W570	9,928.95	0.00	0.00	0.00	9,928.95	0.00
1 MESA DE MAYO,CROMADA,DE 1.20X80MTS.	3,364.00	0.00	0.00	0.00	3,364.00	0.00
1 PORTAFOLIO PARA LA COMPUTADORA SONY VPCEK20ALW BLANCA	710.00	0.00	0.00	0.00	710.00	0.00
1 MEMORIA USB KINGSTON 16 GB	350.00	0.00	0.00	0.00	350.00	0.00
1 MEMORIA DE 16 GB SD PARA CAMARA SONY MOD.DSCW570	700.00	0.00	0.00	0.00	700.00	0.00
1 BOCINAS PARA COMPUTADORA ACTEK SERIE 370	600.00	0.00	0.00	0.00	600.00	0.00
1 LECTOR DE MEMORIA CON ENTRADA ESB	150.00	0.00	0.00	0.00	150.00	0.00
3 LICUADORA PROCTOR SILEX MOD. 53171R 3 VEL	2,367.06	0.00	0.00	0.00	2,367.06	0.00
4 VAPORERAS DE ACERO VASCONIA	2,640.02	0.00	0.00	0.00	2,640.02	0.00
5 CUCHARON PARA AGUA VASCONIA	399.91	0.00	0.00	0.00	399.91	0.00
1 SILLA SECRETARIAL MOD-E-20 NEGRO	785.00	0.00	0.00	0.00	785.00	0.00
3 SILLAS SECRETARIALES COLOR VINO	1,397.25	0.00	0.00	0.00	1,397.25	0.00
2 SILLAS SECRETARIALES	1,999.85	0.00	0.00	0.00	1,999.85	0.00




MUNICIPIO DE COQUIMATLAN, COL.
Sistema Integral de Contabilidad Gubernamental
ANALISIS DE SALDOS CONTABLES
DEL 1 DE DICIEMBRE AL 31 DE DICIEMBRE DE 2022

Descripción	Saldo Anterior		Movimientos		Saldo Actual	
	Debe	Haber	Debe	Haber	Debe	Haber
ERGONOMICO						
2 SILLA JIFA DE VISITANTE	598.00	0.00	0.00	0.00	598.00	0.00
ESCALERA EXTENSION 494-28ESC.8.54 MTS.	2,116.00	0.00	0.00	0.00	2,116.00	0.00
8 COMPUTADORAS MARCA HP MS230LA 2GB	87,447.02	0.00	0.00	0.00	87,447.02	0.00
PORTATIL EEE PC 1001PXD-EM17	4,599.99	0.00	0.00	0.00	4,599.99	0.00
CAMARA CLEAR SHORT 30	247.02	0.00	0.00	0.00	247.02	0.00
PORTACAMARA	25.00	0.00	0.00	0.00	25.00	0.00
MOTOBOMBA CENTRIFUGA HORIZONTAL MARCA EVANS MODELO 4HME0200A	3,880.00	0.00	0.00	0.00	3,880.00	0.00
AIRE ACONDICIONADO TIPO MINI SPLIT	48,394.04	0.00	0.00	0.00	48,394.04	0.00
GATO DE PATIN 3 TONELADAS TORIN	2,400.00	0.00	0.00	0.00	2,400.00	0.00
EQUIPO KENWOOD MODELO TX 2302K, VHF, 16 CANALES, 5 WATTS	8,725.21	0.00	0.00	0.00	8,725.21	0.00
MOTOBOMBA 1" KOSHIN 1.5 HP	4,200.00	0.00	0.00	0.00	4,200.00	0.00
DESBROZADORA HUSQVARNA MODELO 345FR 45.7 CC	69,045.01	0.00	0.00	0.00	69,045.01	0.00
PODADORA MTD 6.25 HP 21 CON BOLSA 3 EN 1	5,999.99	0.00	0.00	0.00	5,999.99	0.00
TRACTOR HUSQVARNA 23HP KOHLER 46	54,900.00	0.00	0.00	0.00	54,900.00	0.00
RADIO KENWOOD TK2302 S-B102888	5,800.00	0.00	0.00	0.00	5,800.00	0.00
TELEFONO UNILINEA KY TS 5500	930.00	0.00	0.00	0.00	930.00	0.00
VEHICULO TOYOTA HILUX DOB. CAB SR MODELO 2014 (3)	746,068.98	0.00	0.00	0.00	746,068.98	0.00
SEIS COMPUTADORAS ARMADAS DOS MULTIFUNCIONAL LASER BROTHER MFC-8710DW	65,417.04	0.00	0.00	0.00	65,417.04	0.00
IMPRESORA EPSON L 120 LAP TOP BUNDLE NAN14	12,191.60	0.00	0.00	0.00	12,191.60	0.00
IMPRESORA HP DESIGNJET REGULADOR DE VOLTAJE 300 NO BREAK SMART BIT	2,290.00	0.00	0.00	0.00	2,290.00	0.00
1 EQUIPO DE COMPUTO	48,099.59	0.00	0.00	0.00	48,099.59	0.00
	87,114.46	0.00	0.00	0.00	87,114.46	0.00
	1,450.00	0.00	0.00	0.00	1,450.00	0.00
	8,004.00	0.00	0.00	0.00	8,004.00	0.00
	8,305.00	0.00	0.00	0.00	8,305.00	0.00




MUNICIPIO DE COQUIMATLAN, COL.
Sistema Integral de Contabilidad Gubernamental
ANALISIS DE SALDOS CONTABLES
DEL 1 DE DICIEMBRE AL 31 DE DICIEMBRE DE 2022

Descripción	Saldo Anterior		Movimientos		Saldo Actual	
	Debe	Haber	Debe	Haber	Debe	Haber
PORCESADOR INTEL 21.5 P						
2 EQUIPO DE COMPUTO	19,540.00	0.00	0.00	0.00	19,540.00	0.00
PROCESADOR INTEL 23 PL						
8 EQUIPO COMPUTO PROCESADOR	74,800.00	0.00	0.00	0.00	74,800.00	0.00
INTEL 21.5 P						
1 EQUIPO DE COMPUTO	14,425.00	0.00	0.00	0.00	14,425.00	0.00
PROCESADOR 15 4460						
MOBILIARIO Y EQUIPO	963,788.00	0.00	0.00	0.00	963,788.00	0.00
EDUCACIONAL Y RECREATIVO						
OTRO MOBILIARIO Y EQUIPO	963,788.00	0.00	0.00	0.00	963,788.00	0.00
EDUCACIONAL Y RECREATIVO						
EQUIPO DE DEFENSA Y	1,372,609.46	0.00	0.00	0.00	1,372,609.46	0.00
SEGURIDAD						
OTROS BIENES MUEBLES PARA LA	1,372,609.46	0.00	0.00	0.00	1,372,609.46	0.00
DEFENSA Y SEGURIDAD						
ACTIVOS DIFERIDOS	699,254.88	0.00	0.00	0.00	699,254.88	0.00
ESTUDIOS, FORMULACIÓN Y	699,254.88	0.00	0.00	0.00	699,254.88	0.00
EVALUACIÓN DE PROYECTOS						
ESTUDIOS, FORMULACIÓN Y	699,254.88	0.00	0.00	0.00	699,254.88	0.00
EVALUACIÓN DE PROYECTOS						
ESTRATEGICOS						
PASIVO						
PASIVO CIRCULANTE	0.00	48,295,953.66	28,314,298.58	37,349,809.69	0.00	57,331,464.77
CUENTAS POR PAGAR A CORTO	0.00	41,912,427.19	27,538,119.12	37,349,809.69	0.00	51,724,117.76
PLAZO	0.00	34,733,843.98	27,470,673.60	36,573,630.23	0.00	43,836,800.61
SERVICIOS PERSONALES POR	0.00	12,067,880.14	12,342,746.44	14,714,859.56	0.00	14,439,793.26
PAGAR A CORTO PLAZO	0.00	11,424,625.56	11,455,404.26	13,466,765.69	0.00	13,435,986.99
POR EL DEVENGO DE LA NÓMINA	0.00	0.00	0.00	0.00	0.00	0.00
DEL PERSONAL DE CARÁCTER	0.00	0.00	0.00	0.00	0.00	0.00
PERMANENTE	0.00	40,537.38	135,527.83	130,524.27	0.00	35,533.82
PERSONAL DE BASE	0.00	0.00	0.00	0.00	0.00	0.00
SINDICALIZADO	0.00	2,993.17	0.00	0.00	0.00	2,993.17
MA. DOLORES MENDEZ BENITEZ	0.00	7,432.79	0.00	0.00	0.00	7,432.79
SILVIA MEJIA NAVARRO	0.00	0.89	0.00	0.00	0.00	0.89
MARISOL DELGADO FRANCO	0.00	0.89	0.00	0.00	0.00	0.89
MARIBEL DELGADO FRANCO	0.00	0.89	0.00	0.00	0.00	0.89
DORA BELINDA BENAVIDES	0.00	0.89	0.00	0.00	0.00	0.89
RAMOS	0.00	0.00	0.00	0.00	0.00	0.00
ESPIÑOZA TORRES CANDELARIO	0.00	8,860.72	0.00	0.00	0.00	8,860.72




MUNICIPIO DE COQUIMATLAN, COL.
 Sistema Integral de Contabilidad Gubernamental
ANALISIS DE SALDOS CONTABLES
DEL 1 DE DICIEMBRE AL 31 DE DICIEMBRE DE 2022

Descripción	Saldo Anterior		Movimientos		Saldo Actual	
	Debe	Haber	Debe	Haber	Debe	Haber
ENRIQUE ALEJANDRO PRECIADO URISTA	0.00	5,446.07	0.00	0.00	0.00	5,446.07
JOSE GUADALUPE RIOS LARIOS	0.00	0.00	18,833.32	18,833.32	0.00	0.00
ENRIQUE GALVAN CASTELLANOS	1,525.23	0.00	0.00	0.00	1,525.23	0.00
GALVAN AGUILAR SILVIA ALEJANDRA	0.00	0.00	6,887.22	6,887.22	0.00	0.00
CERVANTES COBIAN ENRIQUE ALEJANDRO	0.00	0.00	10,238.39	10,238.39	0.00	0.00
MA. DEL ROSARIO SOTO RODRIGUEZ	0.00	9,823.64	0.00	0.00	0.00	9,823.64
GUTIERREZ LOPEZ J. GUADALUPE	0.00	4,575.68	0.00	0.00	0.00	4,575.68
JUAN VAZQUEZ TEODORO	3,187.20	0.00	0.00	0.00	3,187.20	0.00
POLANCO LARIOS JESUS CANDELARIO	0.00	5,003.56	64,498.78	59,495.22	0.00	0.00
J. GUADALUPE LOPEZ MOJICA	11,026.55	0.00	0.00	0.00	11,026.55	0.00
CHRISTIAN JOEL MUÑIZ DELGADO	0.00	10,000.00	0.00	0.00	0.00	10,000.00
RICARDO LOPEZ SUAREZ	0.00	0.00	7,472.52	7,472.52	0.00	0.00
JOSE ALFREDO SOTO RODRIGUEZ	0.00	0.00	1,273.86	1,273.86	0.00	0.00
RAFAEL GALVAN CASTELLANOS	0.00	352.06	0.00	0.00	0.00	352.06
FRANCISCO ANDRADE VENEGAS	0.00	4,575.68	0.00	0.00	0.00	4,575.68
DORA LILIA GUTIERREZ ALVARADO	0.00	0.00	26,323.74	26,323.74	0.00	0.00
JUAN JESUS LOPEZ AGUILAR	2,789.68	0.00	0.00	0.00	2,789.68	0.00
PERSONAL DE BASE	2,485.21	0.00	0.00	0.00	2,485.21	0.00
SILVIA OLAGUE CARRASCO	2,485.21	0.00	0.00	0.00	2,485.21	0.00
PERSONAL DE CONFIANZA Y FUNCIONARIOS	0.00	2,017,606.10	415,770.45	434,968.50	0.00	2,036,804.15
ANTONIO PEREZ ALCALA	300.00	0.00	0.00	0.00	300.00	0.00
ROBERTO MORALES CONTRERAS	0.00	1,598.09	0.00	0.00	0.00	1,598.09
ADAME GUTIERREZ MA. GUADALUPE	0.00	3,599.00	19,642.99	16,083.99	0.00	40.00
H. AYUNTAMIENTO DE COQUIMATLAN, COLIMA	406,745.48	0.00	0.00	0.00	406,745.48	0.00
MA. CARMEN VARGAS CALVARIO	0.00	4,422.78	0.00	0.00	0.00	4,422.78
YOLANDA JIMENEZ VIDRIO	0.00	295,030.00	0.00	0.00	0.00	295,030.00
GUTIERREZ MORALES	0.00	20,028.00	0.00	0.00	0.00	20,028.00




MUNICIPIO DE COQUIMATLAN, COL.
Sistema Integral de Contabilidad Gubernamental
ANALISIS DE SALDOS CONTABLES
DEL 1 DE DICIEMBRE AL 31 DE DICIEMBRE DE 2022

Descripción	Saldo Anterior		Movimientos		Saldo Actual	
	Debe	Haber	Debe	Haber	Debe	Haber
MARCELINO						
ROBERTO GEORGE GALLARDO	0.00	7,500.00	3,000.00	3,000.00	0.00	7,500.00
JOSE JUAN MICHEL RAMIREZ	0.00	2,957.90	0.00	0.00	0.00	2,957.90
J. JESUS RODRIGUEZ RUIZ	0.00	1,500.00	0.00	0.00	0.00	1,500.00
MANZO PEREZ PABLO JAVIER	24,682.52	0.00	0.00	0.00	24,682.52	0.00
MICHEL RAMOS RAMON	0.00	12,000.00	0.00	0.00	0.00	12,000.00
ALEJANDRO						
MA. CARMEN ESPINDOLA	0.00	1,140.00	0.00	0.00	0.00	1,140.00
IBARRA						
LEOBARDO SANDOVAL	0.00	16,671.37	0.00	0.00	0.00	16,671.37
GONZALEZ						
JOSE ALFREDO GUTIERREZ	0.00	1,140.00	0.00	0.00	0.00	1,140.00
COBARRUBIAS						
JOSE DE JESUS LOPEZ DIAZ	0.00	1,140.00	0.00	0.00	0.00	1,140.00
MARTHA LAURA ORTEGA	0.00	250.47	0.00	0.00	0.00	250.47
DELGADO						
MAGALLAN RAMIREZ SANDRA	0.00	10.12	0.00	0.00	0.00	10.12
GUSTAVO OROZCO REYES	0.00	2,500.00	0.00	0.00	0.00	2,500.00
RUVALCABA VEGA MIRNA	0.00	2,132.00	0.00	0.00	0.00	2,132.00
LORENA						
CRUZ NAVARRO RAFAEL	0.00	36,000.00	0.00	0.00	0.00	36,000.00
JOSE LUIS FRANCO TOPETE	410.52	0.00	0.00	0.00	410.52	0.00
LUIS MIGUEL CASTELLANOS	0.00	12,333.32	0.00	0.00	0.00	12,333.32
VALENCIA						
WILIBALDO EPITACIO	0.00	162.14	0.00	0.00	0.00	162.14
GUTIERREZ DUEÑAS						
EDIVALDO ROSALES RICARTE	0.00	12,600.00	5,077.16	5,077.16	0.00	12,600.00
FERNANDO CARRILLO	0.00	3,800.00	0.00	0.00	0.00	3,800.00
ZAMBRANO						
JOSE ANTONIO ALCARAZ	0.00	21,919.51	31,116.60	31,116.60	0.00	21,919.51
ROBLES						
EUGENIA MARGARITA JIMENEZ	0.00	8,866.35	0.00	0.00	0.00	8,866.35
COBIAN						
BEATRIZ ADRIANA RAMIREZ	328.00	0.00	0.00	0.00	328.00	0.00
PADILLA						
ARMANDO POLANCO PEREZ	0.00	5,000.00	0.00	0.00	0.00	5,000.00
AMED JASAM TOSCANO LARIOS	0.00	74,000.00	0.00	0.00	0.00	74,000.00
MONICA LIZETTE GUTIERREZ	0.00	31,237.87	0.00	0.00	0.00	31,237.87
MENDOZA						




MUNICIPIO DE COQUIMATLAN, COL.
Sistema Integral de Contabilidad Gubernamental
ANALISIS DE SALDOS CONTABLES
DEL 1 DE DICIEMBRE AL 31 DE DICIEMBRE DE 2022

Descripción	Saldo Anterior		Movimientos		Saldo Actual	
	Debe	Haber	Debe	Haber	Debe	Haber
JOSE MANUEL GARCIA CHAVEZ	0.00	7,157.38	0.00	0.00	0.00	7,157.38
JORGE RIOS GUZMAN	0.00	3,617.21	0.00	0.00	0.00	3,617.21
NORBERTO ESCAREÑO AVIÑA	0.00	18,396.97	0.00	0.00	0.00	18,396.97
JOSE MERCADO PLASCENCIA	3,967.79	0.00	0.00	0.00	3,967.79	0.00
GONZALO JUAREZ HERNANDEZ	0.00	10,428.83	0.00	0.00	0.00	10,428.83
JAIME OROZCO CALVARIO	0.00	19,790.00	0.00	0.00	0.00	19,790.00
ENRIQUE CORTES GARCIA	0.00	19,760.00	0.00	0.00	0.00	19,760.00
OSCAR ORTIZ PADILLA	0.00	0.00	12,301.46	12,301.46	0.00	0.00
SERGIO OCHOA MARTINEZ	0.00	1,000.00	0.00	0.00	0.00	1,000.00
MANUEL PIZANO RAMOS	290.33	0.00	0.00	0.00	290.33	0.00
JOSE DE JESUS MEJIA QUIROZ	0.00	8,360.00	0.00	0.00	0.00	8,360.00
MARGARITO MARTINEZ AYALA	7,000.00	0.00	0.00	0.00	7,000.00	0.00
SALVADOR FUENTES PEDROZA	0.00	0.50	0.00	0.00	0.00	0.50
VICTOR MANUEL CALVARIO MONTAÑO	0.00	31,262.58	0.00	0.00	0.00	31,262.58
ERIKA ALEJANDRINA TEJEDA AGUILAR	0.00	31,600.00	0.00	0.00	0.00	31,600.00
LEONOR ALCARAZ MANZO	0.00	10,800.00	0.00	0.00	0.00	10,800.00
RAMIRO TOSCANO SANCHEZ	0.00	35,776.68	0.00	0.00	0.00	35,776.68
RAUL JUAREZ FLORIAN	0.00	1,928.00	0.00	0.00	0.00	1,928.00
LARIOS ORTEGA PEDRO	0.00	138,626.05	0.00	0.00	0.00	138,626.05
JOSE GUADALUPE BENAVIDES FLORIAN	0.00	1,082.11	0.00	0.00	0.00	1,082.11
ANGELICA CELESTE MONTAÑO GARCIA	0.00	16,583.33	0.00	0.00	0.00	16,583.33
RUBEN DIAZ FARIAS	0.00	3,000.00	0.00	0.00	0.00	3,000.00
SERGIO JESUS OCHOA MARTINEZ	0.00	4,166.35	0.00	0.00	0.00	4,166.35
JOSE APOLINAR SANCHEZ VARGAS	0.00	19,272.87	0.00	0.00	0.00	19,272.87
ERIKA ALEJANDRINA TEJADA AGUILAR	3,600.00	0.00	0.00	0.00	3,600.00	0.00
JOSE GUADALUPE BENAVIDES FLORIAN	6,547.70	0.00	0.00	0.00	6,547.70	0.00
CONRADO VAZQUEZ NAVARRO	0.00	3,617.21	0.00	0.00	0.00	3,617.21
ORTEGA VILLASEÑOR JOSE LUCAS	0.00	13,730.74	0.00	0.00	0.00	13,730.74
JOSE ROSARIO GALARZA FLORES	2,000.00	0.00	0.00	0.00	2,000.00	0.00




MUNICIPIO DE COQUIMATLAN, COL.
Sistema Integral de Contabilidad Gubernamental
ANALISIS DE SALDOS CONTABLES
DEL 1 DE DICIEMBRE AL 31 DE DICIEMBRE DE 2022

Descripción	Saldo Anterior		Movimientos		Saldo Actual	
	Debe	Haber	Debe	Haber	Debe	Haber
RAUL PULIDO JUAREZ	0.00	4,572.19	0.00	0.00	0.00	4,572.19
JORGE FABIAN DE LA MORA TORRES	0.00	21,811.45	0.00	0.00	0.00	21,811.45
J. JESUS BARAJAS	0.00	3,617.21	0.00	0.00	0.00	3,617.21
RUIZ GEORGE LUIS ENRIQUE	0.00	15,847.05	0.00	0.00	0.00	15,847.05
JOSE LUIS CONTRERAS DE JESUS	0.00	1,875.48	0.00	0.00	0.00	1,875.48
GLORIA MARINA ESPINOZA GOMEZ	0.00	6,170.00	0.00	0.00	0.00	6,170.00
ENRIQUE LÓPEZ OCHOA	0.00	1,140.00	0.00	0.00	0.00	1,140.00
JUAN FRANCISCO PEREZ GALLARDO	0.00	5,676.62	0.00	0.00	0.00	5,676.62
HERNANDEZ BELTRAN MARIA LOURDES	0.00	750.00	0.00	0.00	0.00	750.00
VELASCO LARIOS ABRAHAM ALEJANDRO	0.00	750.00	0.00	0.00	0.00	750.00
JOSE ESPIRIDION SANDOVAL TADEO	0.00	624.29	0.00	0.00	0.00	624.29
FERNANDO VILLAVICENCIO LUGO	0.00	114,535.00	0.00	0.00	0.00	114,535.00
MARIA DE LOURDES HERNÁNDEZ BELTRAN	0.00	3,900.00	0.00	0.00	0.00	3,900.00
JORGE LUNA BERNABÉ	0.00	24,337.98	0.00	0.00	0.00	24,337.98
JOSE REMIGIO JUAREZ LEON	0.00	10,557.00	0.00	0.00	0.00	10,557.00
JAIMÉ USIEL VALENCIA HERNÁNDEZ	0.00	3,317.21	0.00	0.00	0.00	3,317.21
ALEJANDRO CEBALLOS QUIROZ	0.00	8,646.50	0.00	0.00	0.00	8,646.50
ENRIQUE GÓMEZ LÓPEZ	0.00	3,695.00	0.00	0.00	0.00	3,695.00
MARCO ANTONIO ESPÍRITU ISORDIA	0.00	9,224.21	0.00	0.00	0.00	9,224.21
MA. GUADALUPE GUTIÉRREZ NAVARRO	1,569.45	0.00	0.00	0.00	1,569.45	0.00
JESÚS ADÁN NAVARRO GARCÍA	0.00	6,000.00	0.00	0.00	0.00	6,000.00
NICASIO GARCÍA ROSALES	0.00	9,492.00	0.00	0.00	0.00	9,492.00
ALCARAZ FLORES VÍCTOR MANUEL	0.00	3,600.00	0.00	0.00	0.00	3,600.00
ALEJANDRO CAMARENA VENTURA	0.00	14,000.00	0.00	0.00	0.00	14,000.00
CELINA ORTEGA SOLANO	3,983.85	0.00	0.00	0.00	3,983.85	0.00




MUNICIPIO DE COQUIMATLAN, COL.
Sistema Integral de Contabilidad Gubernamental
ANALISIS DE SALDOS CONTABLES
DEL 1 DE DICIEMBRE AL 31 DE DICIEMBRE DE 2022

Descripción	Saldo Anterior		Movimientos		Saldo Actual	
	Debe	Haber	Debe	Haber	Debe	Haber
JUDITH GUADALUPE DUARTE SÁNCHEZ	0.00	750.00	0.00	0.00	0.00	750.00
BERENICE RIOS AREVALOS	0.00	31,779.09	0.00	0.00	0.00	31,779.09
SILVESTRE VERDUZCO CORONA	0.00	8,400.00	0.00	0.00	0.00	8,400.00
JOSE LUIS MORFIN MATA	0.00	6,187.50	0.00	0.00	0.00	6,187.50
MARIA ALCAZAR CRUZ	0.00	300.00	0.00	0.00	0.00	300.00
SILVIA JANET CONTRERAS SEGOBIANO	0.00	6,756.52	0.00	0.00	0.00	6,756.52
ERIKA GUADALUPE ORDAZ PLONEDA	12,544.04	0.00	0.00	0.00	12,544.04	0.00
ANDRES ALBERTO OROZCO LARIOS	0.00	4,222.19	0.00	0.00	0.00	4,222.19
ANDRES ALBERTO OROZCO LARIOS	0.00	175.00	0.00	0.00	0.00	175.00
EDUARDO DE LA MORA HERRERA	0.00	3,617.21	0.00	0.00	0.00	3,617.21
JOSE NUÑEZ FIGUEROA	0.00	6,435.48	0.00	0.00	0.00	6,435.48
FLORENCIO LARIOS GAYTAN S.A DE C.V.	0.00	4,564.00	0.00	0.00	0.00	4,564.00
MIGUEL ANGEL VAZQUEZ QUEVEDO	0.00	3,900.00	0.00	0.00	0.00	3,900.00
JHONATHAN JOHEL ZULLUAGA ORTIZ	0.00	2,000.00	0.00	0.00	0.00	2,000.00
VICTORIA HERNANDEZ GARCIA	0.00	4,000.00	0.00	0.00	0.00	4,000.00
JESUS OROZCO MORENO	0.00	35,294.48	0.00	0.00	0.00	35,294.48
VIRGINA MATA ROMERO	0.00	1,500.00	0.00	0.00	0.00	1,500.00
CAIN HERIBERTO DIAZ MORFIN	0.00	4,000.00	0.00	0.00	0.00	4,000.00
MARIA DE LOS ANGELES RUIZ RICO	0.00	21,600.00	0.00	3,000.00	0.00	18,600.00
J. GUADALUPE SALAZAR MARTINEZ	0.00	703.59	0.00	0.00	0.00	703.59
MARCO ANTONIO PADILLA AVILA	0.00	300.00	0.00	0.00	0.00	300.00
MARIA DE LOS ANGELES BARBOSA MARIA	0.00	4,000.00	0.00	0.00	0.00	4,000.00
SILVA BARAJAS BENJAMIN	0.00	1,000.00	0.00	0.00	0.00	1,000.00
ALEJANDRO LINO MICHEL	0.00	550.00	0.00	0.00	0.00	550.00
MARIA SUAREZ CORTEZ	0.00	2,000.00	0.00	0.00	0.00	2,000.00
FRANCISCO VEGA CARRILLO	0.00	5,752.10	0.00	0.00	0.00	5,752.10




MUNICIPIO DE COQUIMATLAN, COL.
Sistema Integral de Contabilidad Gubernamental
ANALISIS DE SALDOS CONTABLES
DEL 1 DE DICIEMBRE AL 31 DE DICIEMBRE DE 2022

Descripción	Saldo Anterior		Movimientos		Saldo Actual	
	Debe	Haber	Debe	Haber	Debe	Haber
SIRIA SARAI ESPINOSA OSEGUERA	132,756.60	0.00	0.00	0.00	132,756.60	0.00
SILVESTRE BERNAL PULIDO	0.00	22,480.00	0.00	0.00	0.00	22,480.00
JUAN PABLO OCHOA SAHAGUN	0.00	500.00	0.00	0.00	0.00	500.00
OSCAR IVAN OCHOA SAHAGUN	0.00	29,100.59	0.00	0.00	0.00	29,100.59
JESUS ADIN VALENCIA RAMIREZ	0.00	16,000.00	0.00	0.00	0.00	16,000.00
ALVA PAPELERIA, S.A. DE C.V.	0.00	243.48	0.00	0.00	0.00	243.48
MIREYA UREÑA MUÑOZ	0.00	44,000.00	0.00	0.00	0.00	44,000.00
EDGAR ENRIQUE GOMEZ LOPEZ	0.00	14,423.47	0.00	0.00	0.00	14,423.47
AGUSTIN PERIANZA ZAVALA	0.00	8,535.29	11,162.60	2,627.31	0.00	0.00
CONTRERAS CARDENAS CHRISTIAN DIONISIO	0.00	9,750.00	0.00	0.00	0.00	9,750.00
CESAR ROBLES MORENO	0.00	2,000.00	0.00	0.00	0.00	2,000.00
RAFAEL RENDON GARCIA	0.00	3,516.15	0.00	0.00	0.00	3,516.15
IGNACIO PEREZ MARTINEZ	0.00	3,617.21	0.00	0.00	0.00	3,617.21
GONZALEZ GUZMAN MONTERRAT	0.00	131.87	0.00	0.00	0.00	131.87
RODRIGUEZ CABELLOS OMAR ALEJANDRO	0.00	2,528.09	0.00	0.00	0.00	2,528.09
ADRIAN VEGA MARTINEZ	0.00	5,289.07	0.00	0.00	0.00	5,289.07
ADAN NIESTAS ESPINOZA	0.00	34,363.50	0.00	0.00	0.00	34,363.50
MIGUEL ANGEL VIZCAINO GONZALEZ	0.00	15,671.37	0.00	0.00	0.00	15,671.37
SERGIO RODRIGUEZ ROSALES	0.00	4,617.21	0.00	0.00	0.00	4,617.21
PEDRO VALENZUELA CERON	0.00	11,855.22	0.00	0.00	0.00	11,855.22
CORTES POLANCO ERNESTO	0.00	2,200.00	0.00	0.00	0.00	2,200.00
CRUZ MAGAÑA EDSON FELIPE	0.00	2,000.00	0.00	0.00	0.00	2,000.00
RAQUEL PEREZ GARCIA	0.00	10,966.26	0.00	0.00	0.00	10,966.26
ELISA DECEÑA MENDEZ	0.00	3,355.57	0.00	0.00	0.00	3,355.57
EDGAR GUADALUPE GUERRERO ROSALES	0.00	8,298.62	0.00	0.00	0.00	8,298.62
MACEDONIO GUERRERO ROSALES	0.00	27,662.18	0.00	0.00	0.00	27,662.18
FRANCISCO ALEJANDRO GARCIA NAVARRO	0.00	5,930.72	0.00	0.00	0.00	5,930.72
MACIAS JORGE ALEJANDRO	0.00	34,772.28	0.00	0.00	0.00	34,772.28
LUIS ENRIQUE PUGA VIRGEN	0.00	2,000.00	0.00	0.00	0.00	2,000.00
EDUARDO HEREDIA ROJAS	0.00	12,092.08	0.00	0.00	0.00	12,092.08




MUNICIPIO DE COQUIMATLAN, COL.
Sistema Integral de Contabilidad Gubernamental
ANALISIS DE SALDOS CONTABLES
DEL 1 DE DICIEMBRE AL 31 DE DICIEMBRE DE 2022

Descripción	Saldo Anterior		Movimientos		Saldo Actual	
	Debe	Haber	Debe	Haber	Debe	Haber
HORACIO MONTES DE OCA LEON	0.00	3,816.15	0.00	0.00	0.00	3,816.15
NESTOR IVAN RAMIREZ MENDOZA	0.00	19,912.27	0.00	0.00	0.00	19,912.27
MARIO ALBERTO ALCARAZ GARCIA	0.00	52,971.32	29,035.74	58,071.48	0.00	82,007.06
PABLO FRANCISCO ARECHIGA OCHOA	0.00	3,816.15	0.00	0.00	0.00	3,816.15
MOISES CASTELLANO CASTREJON	0.00	12,666.35	0.00	0.00	0.00	12,666.35
RAQUEL MENDOZA LEON	0.00	11,855.22	0.00	0.00	0.00	11,855.22
BEATRIZ ADRIANA RAMIREZ PADILLA	0.00	9,881.86	0.00	0.00	0.00	9,881.86
PEDRO SALOME GALARZA FLORES	1,661.70	0.00	0.00	0.00	1,661.70	0.00
FRANCISCO JAVIER GUTIERREZ NUÑEZ	0.00	2,375.00	0.00	0.00	0.00	2,375.00
ALEJANDRO RAMIREZ ROSITAS	0.00	1,740.00	0.00	0.00	0.00	1,740.00
JUAN DIEGO RODRIGUEZ MICHEL	0.00	3,500.00	0.00	0.00	0.00	3,500.00
JOSEFINA RUIZ CHAVEZ	0.00	15,000.00	3,000.00	0.00	0.00	12,000.00
CRUZ MORAN EDGAR DANIEL	0.00	9,209.35	0.00	0.00	0.00	9,209.35
ALEJANDRA JANETH DE LA PAZ COBIAN	0.00	2,800.00	0.00	0.00	0.00	2,800.00
PEDRO DANIEL DIAZ GONZALEZ	0.00	3,516.15	0.00	0.00	0.00	3,516.15
PINEDA ZAMORA ADRIANA GUADALUPE	0.00	27,662.18	0.00	0.00	0.00	27,662.18
SANTANA YAÑEZ WILLIAM GIOVANNI	0.00	22,912.18	0.00	0.00	0.00	22,912.18
MA. FELIX AGUILAR CASTAÑEDA	0.00	4,000.00	0.00	0.00	0.00	4,000.00
ARTURO VAZQUEZ LANGARICA	10,189.83	0.00	0.00	0.00	10,189.83	0.00
PAUL AHUMADA ZEPEDA	0.00	7,000.00	0.00	0.00	0.00	7,000.00
JOSE IGNACIO GONZALEZ CARRILLO	0.00	5,059.37	0.00	0.00	0.00	5,059.37
JESUS IVAN MORENTIN BALLESTEROS	0.00	10,472.25	0.00	0.00	0.00	10,472.25
JULIO CESAR VARGAS ESCOBAR	0.00	0.00	229,649.19	229,649.19	0.00	0.00
JOSE FRANCISCO LANDIN PIZANO	0.00	15,625.00	0.00	0.00	0.00	15,625.00
GABRIEL RANGEL MARTINEZ	0.00	7,270.34	0.00	0.00	0.00	7,270.34




MUNICIPIO DE COQUIMATLAN, COL.
Sistema Integral de Contabilidad Gubernamental
ANALISIS DE SALDOS CONTABLES
DEL 1 DE DICIEMBRE AL 31 DE DICIEMBRE DE 2022

Descripción	Saldo Anterior		Movimientos		Saldo Actual	
	Debe	Haber	Debe	Haber	Debe	Haber
CARLOS CHAVIRA GEORGE	0.00	4,711.45	0.00	0.00	0.00	4,711.45
NESTOR ARIEL CARDENAS BARRAGAN	3,000.00	0.00	0.00	0.00	3,000.00	0.00
MARIA ANGELICA PEREDIA HERNANDEZ	0.00	21,963.50	0.00	0.00	0.00	21,963.50
ESTEBAN AVALOS VAZQUEZ	0.00	9,482.00	0.00	0.00	0.00	9,482.00
JOSE ALFREDO MACIAS VILLATORO	0.00	15,890.08	0.00	0.00	0.00	15,890.08
CANDELARIA OROZCO ANAYA	0.00	4,425.00	0.00	0.00	0.00	4,425.00
JOEL CARRILLO BELTRAN	0.00	3,672.16	0.00	0.00	0.00	3,672.16
RUBEN CASTILLO ANGULO	0.00	28,662.18	0.00	0.00	0.00	28,662.18
JESUS MOJICA LOPEZ	0.00	4,000.00	0.00	0.00	0.00	4,000.00
FRANCISCO VAZQUEZ LANGARICA	0.00	43,547.23	0.00	0.00	0.00	43,547.23
JUAN HERIBERTO DELGADO LARIOS	4,336.69	0.00	0.00	0.00	4,336.69	0.00
JORGE ADALBERTO CALVARIO GUERRERO	0.00	4,000.00	0.00	0.00	0.00	4,000.00
J JESUS MEDINA SALCEDO	0.00	19,932.00	0.00	0.00	0.00	19,932.00
GIOVANNI ALEJANDRO ESTRADA ISLAS	0.00	38,053.80	0.00	0.00	0.00	38,053.80
ANDRES MARTINEZ SALINAS	0.00	3,325.00	0.00	0.00	0.00	3,325.00
ALVAREZ RICARDO GILBERTO VAZQUEZ VAZQUEZ EFREN	0.00	27,662.18	0.00	0.00	0.00	27,662.18
SOFA CANDELARIA LOPEZ SAUCEDO	0.00	9,705.22	0.00	0.00	0.00	9,705.22
J. JESUS VALDOVINOS SAHAGUN	0.00	8,361.00	0.00	0.00	0.00	8,361.00
MENDOZA RAMOS MARIO BALDEMAR	0.00	31,478.33	0.00	0.00	0.00	31,478.33
JACOBO FRANCISCO GERARDO TORRES PEREDIA EDUWIGES	0.00	11,822.49	0.00	0.00	0.00	11,822.49
LANDIN PIZANO AARON OSWALDO	0.00	13,175.19	0.00	0.00	0.00	13,175.19
DIAZ BENITEZ MAGDALENA ELIZABETH	0.00	11,855.22	0.00	0.00	0.00	11,855.22
JUAREZ GARCIA FRANCISCO ANA KAREN MEJIA MARTINEZ	0.00	11,855.22	0.00	0.00	0.00	11,855.22
GUTIERREZ MARTINEZ EDGAR EDUARDO	0.00	27,662.18	0.00	0.00	0.00	27,662.18
	0.00	28,662.18	0.00	0.00	0.00	28,662.18
	0.00	11,855.22	0.00	0.00	0.00	11,855.22
	0.00	24,035.50	0.00	0.00	0.00	24,035.50




MUNICIPIO DE COQUIMATLAN, COL.
Sistema Integral de Contabilidad Gubernamental
ANALISIS DE SALDOS CONTABLES
DEL 1 DE DICIEMBRE AL 31 DE DICIEMBRE DE 2022

Descripción	Saldo Anterior		Movimientos		Saldo Actual	
	Debe	Haber	Debe	Haber	Debe	Haber
AGUILAR RAMIREZ ERNESTO	0.00	27,662.18	0.00	1,376.10	0.00	29,038.28
GUTIERREZ ISORDIA GUILLERMO	0.00	8,215.04	0.00	0.00	0.00	8,215.04
SILVA CORTES RICARDO FRANCISCO	0.00	5,356.61	0.00	0.00	0.00	5,356.61
SAUL RAMOS HERNANDEZ	0.00	3,000.00	0.00	0.00	0.00	3,000.00
ANDRES CONCEPCION MILANES MADRIGAL	0.00	11,855.22	0.00	0.00	0.00	11,855.22
GUTIERREZ LOPEZ PEDRO CESAR	0.00	10,276.26	0.00	0.00	0.00	10,276.26
RICARDO GUERRERO MORALES	3,797.00	0.00	0.00	0.00	3,797.00	0.00
PIZANO PEREZ MAYRA CITLALI	0.00	3,248.03	0.00	0.00	0.00	3,248.03
ANTONIA MARTINEZ RAMIREZ	0.00	0.00	27,678.29	27,678.29	0.00	0.00
MARIA ELENA GARCIA CONTRERAS	0.00	1,900.00	0.00	0.00	0.00	1,900.00
MEDINA MONTAÑO JOSE LUIS	0.00	8,558.63	0.00	0.00	0.00	8,558.63
JUAN MIGUEL CASTILLO CRUZ	0.00	1,140.00	0.00	0.00	0.00	1,140.00
HECTOR MANUEL CISNEROS OLIVERA	0.00	1,875.48	0.00	0.00	0.00	1,875.48
GERMAN MALDONADO BAUTISTA	0.00	2,280.00	0.00	0.00	0.00	2,280.00
HERNANDO MAGAÑA MEZA	0.00	404.52	0.00	0.00	0.00	404.52
GABRIEL ALVAREZ MENDOZA	0.00	1,140.00	0.00	0.00	0.00	1,140.00
SARA OLIVIA MENDOZA	0.00	1,900.00	0.00	0.00	0.00	1,900.00
JUAN CARLOS PARTIDA VERA	0.00	20,877.50	0.00	0.00	0.00	20,877.50
EFRAIN ESPINOZA MENDOZA	0.00	2,161.26	0.00	0.00	0.00	2,161.26
GABRIEL GARCIA LOPEZ	0.00	2,932.02	0.00	0.00	0.00	2,932.02
MARIA PAULA MORENO OCHOA	0.00	4,000.00	0.00	0.00	0.00	4,000.00
CLAUDIA JANET ISLAS RESENDIZ	0.00	9,325.00	0.00	0.00	0.00	9,325.00
RAMIREZ FUENTES FERNANDO	0.00	20,000.00	0.00	0.00	0.00	20,000.00
ALAN FERNANDO CUEVA VEJAR	0.00	8,865.76	0.00	0.00	0.00	8,865.76
ARTURO RAMIREZ CRUZ	0.00	10,337.01	0.00	0.00	0.00	10,337.01
SARA OLIVA MENDOZA	0.00	3,800.00	0.00	0.00	0.00	3,800.00
MA. GUADALUPE PRECIADO URISTA	0.00	0.00	6,869.04	6,869.04	0.00	0.00
JORGE JONATHAN MEJIA MARTINEZ	0.00	3,600.00	0.00	0.00	0.00	3,600.00
RINCON MARTINEZ MANUEL	0.00	10,360.89	0.00	0.00	0.00	10,360.89
HERNANDEZ LOPEZ LUIS ENRIQUE	0.00	9,602.12	0.00	0.00	0.00	9,602.12




MUNICIPIO DE COQUIMATLAN, COL.
Sistema Integral de Contabilidad Gubernamental
ANALISIS DE SALDOS CONTABLES
DEL 1 DE DICIEMBRE AL 31 DE DICIEMBRE DE 2022

Descripción	Saldo Anterior		Movimientos		Saldo Actual	
	Debe	Haber	Debe	Haber	Debe	Haber
ENRIQUE FIGUEROA FAJARDO	32,326.02	0.00	0.00	0.00	32,326.02	0.00
MANUEL MAGALLAN RINCON	0.00	5,670.00	0.00	0.00	0.00	5,670.00
AGUIRRE VERDUZCO IRMA	0.00	750.00	0.00	0.00	0.00	750.00
PINEDA DELGADO ADOLFO	0.00	5,663.07	0.00	0.00	0.00	5,663.07
MACIAS QUEVEDO JOSE CARLOS	1,020.00	0.00	0.00	0.00	1,020.00	0.00
DIJAZ BENITEZ ERNESTO MANUEL	2,000.00	0.00	0.00	0.00	2,000.00	0.00
JESUS ENRIQUE OLIVA MENDOZA	1,900.00	0.00	0.00	0.00	1,900.00	0.00
MARIA EXIGUIJA FRANCISCO SANDOVAL	2,850.00	0.00	0.00	0.00	2,850.00	0.00
ANGELA LOPEZ MANCILLA	0.00	8,194.17	0.00	0.00	0.00	8,194.17
MARIA CANDELARIA SUAREZ VARGAS	2,292.82	0.00	0.00	0.00	2,292.82	0.00
JUAN CARLOS NERI ROSALES	0.00	1,500.00	0.00	0.00	0.00	1,500.00
MARTHA ELENA ALCALA MACIAS	0.00	5,190.03	0.00	0.00	0.00	5,190.03
MARIANA CONTRERAS RAMOS	0.00	2,004.52	0.00	0.00	0.00	2,004.52
BAUDELIO RAMIREZ LOPEZ	0.00	404.52	0.00	0.00	0.00	404.52
SUSANA LETICIA HRNANDEZ RODRIGUEZ	0.00	404.52	0.00	0.00	0.00	404.52
BENJAMIN JURADO ORDAZ	0.00	404.52	0.00	0.00	0.00	404.52
NORMA ANGELICA CISNEROS OLIVERA	0.00	404.52	0.00	0.00	0.00	404.52
MARIA VAZQUEZ FIGUEROA	0.00	404.52	0.00	0.00	0.00	404.52
JOSE ALFREDO DIAZ ESPINOZA	0.00	3,727.70	0.00	0.00	0.00	3,727.70
HUMBERTO RAFAEL FIGUEROA CORTES	0.00	993.99	0.00	0.00	0.00	993.99
JOSE ENRIQUE GUILLEN LOPEZ	0.00	734.53	0.00	0.00	0.00	734.53
JESUS ARROYO CARDENAS	0.00	404.52	0.00	0.00	0.00	404.52
LUIS CONTRERAS RAMIREZ	0.00	2,000.00	0.00	0.00	0.00	2,000.00
MANUEL DENIZ RODRIGUEZ	0.00	2,000.00	0.00	0.00	0.00	2,000.00
MA DEL PILAR CRUZ HERNANDEZ	0.00	0.00	0.00	1,376.10	0.00	1,376.10
RICARDO ALFONSO MARTINEZ CRUZ	0.00	0.00	0.00	1,376.10	0.00	1,376.10
GUSTAVO CONTRERAS ANDRADE	0.00	30,000.00	0.00	0.00	0.00	30,000.00
ZALAZAR MARTINEZ J. GUADALUPE	0.00	0.00	32,861.28	0.00	0.00	0.00
AGUILAR CONTRERAS ANDRES	0.00	0.00	1,376.10	0.00	0.00	0.00
ANDRADE TORRES MARIA	0.00	0.00	0.00	1,376.10	0.00	1,376.10




MUNICIPIO DE COQUIMATLAN, COL.
Sistema Integral de Contabilidad Gubernamental
ANALISIS DE SALDOS CONTABLES
DEL 1 DE DICIEMBRE AL 31 DE DICIEMBRE DE 2022

Descripción	Saldo Anterior		Movimientos		Saldo Actual	
	Debe	Haber	Debe	Haber	Debe	Haber
ESTELA						
FLORES LOPEZ GEMA VIVIANA	0.00	0.00	0.00	1,376.10	0.00	1,376.10
DIAS VACA ANTONIO	0.00	0.00	0.00	1,376.10	0.00	1,376.10
DIETAS DEL CABILDO	0.00	94,369.97	0.00	0.00	0.00	94,369.97
SERGIO HERMANDEZ TORRES	0.00	57,075.41	0.00	0.00	0.00	57,075.41
LINO CASTELLANOS ORLANDO	0.00	17,189.88	0.00	0.00	0.00	17,189.88
PIZANO ANGUIANO J GUADALUPE	15,000.00	0.00	0.00	0.00	15,000.00	0.00
ROBERTO NAVARRO LOPEZ	0.00	5,000.00	0.00	0.00	0.00	5,000.00
MARIA GUADALUPE DIAZ OROZCO	0.00	8,843.78	0.00	0.00	0.00	8,843.78
ROBERTO ESPINOZA MORFIN	0.00	4,000.00	0.00	0.00	0.00	4,000.00
FELIPE DE JESUS MICHEL HERMANDEZ	0.00	7,685.90	0.00	0.00	0.00	7,685.90
PEREZ MEZA MAYRA ADRIANA	0.00	7,125.00	0.00	0.00	0.00	7,125.00
KARLA OSMARA MICHEL HERMANDEZ	0.00	1,500.00	0.00	0.00	0.00	1,500.00
MARIA DOLORES OLIVARES MICHEL	0.00	950.00	0.00	0.00	0.00	950.00
OTROS SERVICIOS PERSONALES PERMANENTES	0.00	32,492.24	0.00	0.00	0.00	32,492.24
MA MERCEDES TOPETE CARBAJAL	0.00	32,492.24	0.00	0.00	0.00	32,492.24
CUENTA CONTABLE DE PROVISIONAMIENTOS DE NOMINAS	0.00	9,242,105.08	10,904,105.98	12,901,272.92	0.00	11,239,272.02
CUENTA CONTABLE DE PROVISIONAMIENTO DE NOMINA	0.00	9,242,105.08	10,904,105.98	12,901,272.92	0.00	11,239,272.02
NOMINA PERSONAL SINDICALIZADO	0.00	6,574,868.29	5,298,921.40	6,693,389.30	0.00	7,969,336.19
NOMINA PERSONAL SEGURIDAD PUBLICA	0.00	143,299.87	1,336,896.59	1,353,100.45	0.00	159,503.73
NOMINA PERSONAL DELEGACION	0.00	554,433.13	40,047.33	106,848.17	0.00	621,233.97
NOMINA PERSONAL REINSTALADOS	272,124.00	0.00	19,000.07	19,000.07	272,124.00	0.00
NOMINA PERSONAL CONFIANZA RAYA	0.00	441,169.84	2,976,878.72	3,013,071.45	0.00	477,362.57
NOMINA PERSONAL LISTA DE RAYA	0.00	8,839.25	53,093.54	53,093.54	0.00	8,839.25



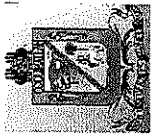
MUNICIPIO DE COQUIMATLAN, COL.
Sistema Integral de Contabilidad Gubernamental
ANALISIS DE SALDOS CONTABLES
DEL 1 DE DICIEMBRE AL 31 DE DICIEMBRE DE 2022

Descripción	Saldo Anterior		Movimientos		Saldo Actual	
	Debe	Haber	Debe	Haber	Debe	Haber
NOMINA PERSONAL REINSTALADOS BASE	0.00	26,546.93	173,824.77	175,824.07	0.00	28,546.23
NOMINA PERSONAL CONTRATO	0.00	240,401.20	165,606.68	165,606.68	0.00	240,401.20
NOMINA PERSONAL SEGURIDAD PUBLICA CONTRATO	0.00	29,870.95	152,556.18	152,556.18	0.00	29,870.95
NOMINA COMISARIOS	0.00	0.00	17,600.00	17,600.00	0.00	0.00
NOMINA JUBILADOS	0.00	1,494,799.62	669,680.70	1,151,183.01	0.00	1,976,301.93
POR EL DEVENGO DE LA NÓMINA DEL PERSONAL DE CARACTER EVENTUAL, DISTINTO A OBRA PÚBLICA	0.00	91,008.21	31,073.86	35,202.16	0.00	95,136.51
PERSONAL DE CONTRATO POR TIEMPO DETERMINADO	0.00	91,008.21	31,073.86	35,202.16	0.00	95,136.51
JOSE ERNESTO HERNANDEZ LARIOS	0.00	2,040.00	0.00	0.00	0.00	2,040.00
JUAN CARLOS CAMARENA CARRASCO	0.00	19,950.00	0.00	0.00	0.00	19,950.00
JOSE CARRILLO VIRGEN	0.00	29,925.00	0.00	0.00	0.00	29,925.00
LUIS MIGUEL JUAREZ CORTES	0.00	6,120.00	0.00	0.00	0.00	6,120.00
HUMBERTO GUERRERO MORALES	0.00	8,979.05	0.00	0.00	0.00	8,979.05
GOMEZ CRUZ JOSE ANTONIO	0.00	7,411.69	0.00	0.00	0.00	7,411.69
CAMARENA CARRAZCO RUBEN	0.00	12,935.20	0.00	0.00	0.00	12,935.20
CAMARENA TRUJILLO ERIKA MONSERRAT	2,371.89	0.00	0.00	0.00	2,371.89	0.00
GUERRERO MORALES ELPIDIA	3,797.00	0.00	0.00	0.00	3,797.00	0.00
ALEJANDRA RAMOS PIZANO	0.00	0.00	3,713.89	3,713.89	0.00	0.00
MIGUEL ROSALES OCHOA	0.00	6,000.00	0.00	0.00	0.00	6,000.00
CLAUDIA VILLA RIVERA	0.00	3,816.16	0.00	0.00	0.00	3,816.16
PAULINO PEREZ ALEJANDRO HAMMURABI	2,258.34	0.00	0.00	0.00	2,258.34	0.00
VINAJA URZUA CYNTHIA PATRICIA	0.00	2,258.34	0.00	0.00	0.00	2,258.34
MARQUEZ AGUIRRE LUIS ALBERTO	0.00	0.00	0.00	1,376.10	0.00	1,376.10
PAZ LOPEZ MOISES DE JESUS	0.00	0.00	0.00	1,376.10	0.00	1,376.10
ALBA ROCIO JIMENEZ GARCIA	0.00	0.00	5,335.83	5,335.83	0.00	0.00
CARRILLO BAUTISTA VICTOR ORLANDO	0.00	0.00	3,412.18	3,412.18	0.00	0.00




MUNICIPIO DE COQUIMATLAN, COL.
Sistema Integral de Contabilidad Gubernamental
ANALISIS DE SALDOS CONTABLES
DEL 1 DE DICIEMBRE AL 31 DE DICIEMBRE DE 2022

Descripción	Saldo Anterior		Movimientos		Saldo Actual	
	Debe	Haber	Debe	Haber	Debe	Haber
GALVEZ CARDENAS SAUL	0.00	0.00	0.00	1,376.10	0.00	1,376.10
ROMERO MUNGUJA ERMINIA	0.00	0.00	10,198.45	10,198.45	0.00	0.00
VENTURA GONZALEZ GISELA	0.00	0.00	4,735.09	4,735.09	0.00	0.00
UREÑA MEJIA DIANA	0.00	0.00	3,678.42	3,678.42	0.00	0.00
MAGDALENA						
POR EL DEVENGO DE CUOTAS Y	0.00	552,246.37	856,268.32	1,212,691.71	0.00	908,669.76
APORTACIONES PATRONALES						
POR LAS CUOTAS Y						
APORTACIONES A LA						
DIRECCIÓN DE PENSIONES						
CIVILES DEL ESTADO						
DIRECCIÓN DE PENSIONES	0.00	552,246.37	856,268.32	1,212,691.71	0.00	908,669.76
CIVILES DEL ESTADO						
DIRECCION DE PENSIONES DEL ESTADO DE COLIMA	0.00	552,246.37	856,268.32	1,212,691.71	0.00	908,669.76
PROVEEDORES POR PAGAR A CORTO PLAZO	870,252.58	0.00	1,667,324.01	1,961,323.67	576,252.92	0.00
PROVEEDORES POR ADQUISICIÓN DE BIENES DE CONSUMO	0.00	1,510,541.66	552,306.46	537,152.71	0.00	1,495,387.91
FLORENCIO LARIOS GAYTAN S.A DE C.V.	0.00	193,136.00	0.00	0.00	0.00	193,136.00
OLIVARES DECENA MARIA EDELMIRA	0.00	175.00	0.00	0.00	0.00	175.00
MUNGUJA MANZO ANA MARIA	0.00	2,983.99	0.00	0.00	0.00	2,983.99
J. JESUS VALENCIA VALENCIA	0.00	4,121.80	0.00	0.00	0.00	4,121.80
MIRANDA PEREZ MARIA DEL SOCORRO	0.00	19,598.50	0.00	0.00	0.00	19,598.50
JOSE ANGEL ALVAREZ GIL	0.00	12,147.50	0.00	0.00	0.00	12,147.50
ALICIA SANCHEZ ESPINOZA	0.00	1,800.00	0.00	0.00	0.00	1,800.00
COMERCIALIZADORA GURO 3H S.A. DE C.V.	0.00	1,072.96	0.00	0.00	0.00	1,072.96
RIOS BEAS ELOISA	0.00	1,028.50	0.00	0.00	0.00	1,028.50
ZAMORA OSORIO MARIBEL	0.00	12,821.03	0.00	0.00	0.00	12,821.03
LORENA GUADALUPE AGUILAR ZAMORA	0.00	8,500.00	0.00	0.00	0.00	8,500.00
GRUPO DE TRABAJO NO.2 EJIDO FERNANDEZ	0.00	27,469.43	0.00	0.00	0.00	27,469.43
OSCAR MUÑOZ SERRANO	25,078.73	0.00	0.00	0.00	25,078.73	0.00
ROCHA RAMIREZ HERMES	0.00	50.00	0.00	0.00	0.00	50.00




MUNICIPIO DE COQUIMATLAN, COL.
Sistema Integral de Contabilidad Gubernamental
ANALISIS DE SALDOS CONTABLES
DEL 1 DE DICIEMBRE AL 31 DE DICIEMBRE DE 2022

Descripción	Saldo Anterior		Movimientos		Saldo Actual	
	Debe	Haber	Debe	Haber	Debe	Haber
Laura Alejandra Natera Gonzalez	0.00	1,420.01	0.00	0.00	0.00	1,420.01
Ahumada Vizcaino Salvador	0.00	1,020.29	0.00	0.00	0.00	1,020.29
Serrano Amezcua Martin	0.00	14,674.00	0.00	0.00	0.00	14,674.00
Samuel Salazar Fuentes	0.00	10,115.25	0.00	0.00	0.00	10,115.25
Moises Aguilar Ramirez	5,000.00	0.00	0.00	0.00	5,000.00	0.00
Ma. Irma Leon Baltazar	0.00	3,300.00	0.00	0.00	0.00	3,300.00
Pimsa Publicidad, S.A. de C.V.	0.00	391.50	0.00	0.00	0.00	391.50
J. Tomas Gutierrez Alvarado	7,979.00	0.00	0.00	0.00	7,979.00	0.00
Jardin Husqvarna y Agrícola de Colima S.A. de C.V.	0.00	15,530.04	0.00	0.00	0.00	15,530.04
Benavides Cardenas Emma	0.00	1,579.00	0.00	0.00	0.00	1,579.00
Gutierrez Cham Luis	0.00	3,500.00	0.00	0.00	0.00	3,500.00
Constructora Santa Rita	0.00	50,000.00	0.00	0.00	0.00	50,000.00
Marisela Barbosa Michel	0.00	2,500.00	0.00	0.00	0.00	2,500.00
Ingenieria en Software S.A. de C.V.	0.00	25,626.20	0.00	0.00	0.00	25,626.20
Otoniel Sosa Soto	0.00	6,586.84	0.00	0.00	0.00	6,586.84
OMETEOTL Leon Uribe Castillo	0.00	325,078.40	0.00	0.00	0.00	325,078.40
Ana Isabel Sanchez Garcia	0.00	2,958.00	0.00	0.00	0.00	2,958.00
Elva Aydee Sandoval Hernandez	0.00	0.10	0.00	0.00	0.00	0.10
Andres Vargas Cruz	0.00	7,922.00	0.00	0.00	0.00	7,922.00
Catarino Rodriguez Trujillo	0.00	4,396.40	0.00	0.00	0.00	4,396.40
Luis Alfredo Rodriguez Garcia	0.00	7,656.00	0.00	0.00	0.00	7,656.00
Jacqueline Delgado Ramirez	0.00	1,679.00	0.00	0.00	0.00	1,679.00
Jorge Enrique Rincon Aguilar	0.00	5,325.00	0.00	0.00	0.00	5,325.00
Maria Luisa Espinosa Contreras	0.00	1,300.00	0.00	0.00	0.00	1,300.00
Adolfo Mendoza Martinez	0.00	1,154.20	0.00	0.00	0.00	1,154.20
Victoria Contreras Tapia	0.00	44,723.77	0.00	0.00	0.00	44,723.77
Marycruz Avina Nuñez	0.00	3,654.00	0.00	0.00	0.00	3,654.00
Silvestre Bernal Pulido	18,500.00	0.00	0.00	0.00	18,500.00	0.00
Ricardo Ceja Perez	0.00	4,060.00	0.00	0.00	0.00	4,060.00
Rosa Ines Rosales Galvan	0.00	5,573.80	0.00	0.00	0.00	5,573.80
HS Colima, S.A. de C.V.	0.00	1,244.00	0.00	0.00	0.00	1,244.00




MUNICIPIO DE COQUIMATLAN, COL.
Sistema Integral de Contabilidad Gubernamental
ANALISIS DE SALDOS CONTABLES
DEL 1 DE DICIEMBRE AL 31 DE DICIEMBRE DE 2022

Descripción	Saldo Anterior		Movimientos		Saldo Actual	
	Debe	Haber	Debe	Haber	Debe	Haber
JOSE RUELAS CORTEZ	0.00	32,004.00	0.00	0.00	0.00	32,004.00
PROVEEDORA HOSPITALARIA DE COLIMA, S.A. DE C.V.	4,605.38	0.00	0.00	0.00	4,605.38	0.00
RENE GUTIERREZ MALDONADO	0.00	1,650.00	0.00	0.00	0.00	1,650.00
ALVA PAPELERIA, S.A. DE C.V.	0.00	7,050.48	0.00	0.00	0.00	7,050.48
JAVIER GONZALEZ CHAVEZ	0.00	128,581.20	0.00	0.00	0.00	128,581.20
SUPER KIOSKO S.A. DE C.V.	0.00	3,170.00	0.00	0.00	0.00	3,170.00
GRUPO GASOLINERO MINATITLAN COLIMA S.A. DE C.V.	0.00	356,388.02	309,684.68	373,951.79	0.00	420,655.13
CARLOS MUÑOZ DEL RIO	0.00	44,999.86	0.00	0.00	0.00	44,999.86
OSCAR PEDROZA RODRIGUEZ	0.00	90.00	0.00	0.00	0.00	90.00
SINDICATO DE TRABAJADORES AL SERVICIOS DEL H. AYUNTAMIENTO CONSTITUCIONAL DE COQUIMATLAN, COL.	0.00	52,420.86	197,039.97	144,619.11	0.00	0.00
SERGIO MESINA CAMACHO	0.00	1,850.00	0.00	0.00	0.00	1,850.00
CONGREGACION MARIANA TRINITARIA PROGRAMA DE MARIANA TRINITARIA	0.00	215.00	0.00	0.00	0.00	215.00
COPTGRAPHIC SA DE CV	0.00	0.00	906.01	906.01	0.00	0.00
LEONEL RINCON MESINA	0.00	0.00	7,748.80	7,748.80	0.00	0.00
FRANCISCO JAVIER RAMIREZ PRECIADO	0.00	0.00	2,503.00	2,503.00	0.00	0.00
COMERCIALIZADORA Y PRESTADORA DE SERVICIOS TAPATIOS SA DE CV	0.00	78,412.84	0.00	0.00	0.00	78,412.84
SERICOLOR DISEÑADORES E IMPRESORES SA DE CV	0.00	0.00	7,424.00	7,424.00	0.00	0.00
JOSE DAVID CASTRO LOPEZ	0.00	27,000.00	27,000.00	0.00	0.00	0.00
PROVEEDORES POR PRESTACION DE SERVICIOS	0.00	3,852,656.94	1,115,017.55	1,424,170.96	0.00	4,161,810.35
COMISION FEDERAL DE ELECTRICIDAD	0.00	320,263.89	0.00	0.00	0.00	320,263.89
RADIOMOVIL DIPSA S.A DE C.V.	0.00	5,586.00	0.00	0.00	0.00	5,586.00
TELEFONOS DE MEXICO S.A.B. DE C.V.	0.00	26,224.00	0.00	0.00	0.00	26,224.00
COMUNICACIONES NEXTEL DE MEXICO S.A. DE C.V.	0.00	133,709.17	0.00	0.00	0.00	133,709.17
GAS MENGUC S.A. DE C.V.	0.00	10,173.08	4,929.99	4,929.99	0.00	10,173.08




MUNICIPIO DE COQUIMATLAN, COL.
Sistema Integral de Contabilidad Gubernamental
ANALISIS DE SALDOS CONTABLES
DEL 1 DE DICIEMBRE AL 31 DE DICIEMBRE DE 2022

Descripción	Saldo Anterior		Movimientos		Saldo Actual	
	Debe	Haber	Debe	Haber	Debe	Haber
CONTRERAS CARDENAS	0.00	4,685.15	0.00	0.00	0.00	4,685.15
CHRISTIAN DIONISIO						
CONSTRUCTORA VILLA DE COLIMA SA DE CV	0.00	23,281.20	0.00	0.00	0.00	23,281.20
ARIAS MERINO JOSE FILEMON	0.00	7,357.91	0.00	0.00	0.00	7,357.91
ARCILLA LABS S. DE R.L. MI.	0.00	80,417.82	0.00	0.00	0.00	80,417.82
ZERMEÑO RAMOS JOSE LUIS	0.00	0.01	0.00	0.00	0.00	0.01
CALIXTO SANDOVAL LOPEZ	0.00	214.00	0.00	0.00	0.00	214.00
ALVAREZ LOPEZ HECTOR MIGUEL	0.99	0.00	0.00	0.00	0.99	0.00
MORENO ORTIZ J. JESUS	0.00	5,837.00	0.00	0.00	0.00	5,837.00
MENDOZA FLORES BEATRIZ	0.00	5,124.00	0.00	0.00	0.00	5,124.00
TELEFONIA POR CABLE S.A. DE C.V.	0.00	33,647.02	16,511.00	16,511.00	0.00	33,647.02
EDITORA DIARIO ECOS DE LA COSTA S.A. DE C.V.	0.00	1,794.50	0.00	0.00	0.00	1,794.50
EDITORIAL EL NOTICIERO DE MANZANILLO, S.A. DE C.V.	0.00	3,516.99	0.00	0.00	0.00	3,516.99
JOSE GUADALUPE PALACIOS GALVAN	0.00	21,402.46	0.00	0.00	0.00	21,402.46
MANUEL DUEÑAS GIL	0.14	0.00	0.00	0.00	0.14	0.00
HECTOR MANUEL DECENA MOLINA	0.00	3,560.00	0.00	0.00	0.00	3,560.00
OSCAR MUNGUJA CHAVEZ	0.00	180.00	0.00	0.00	0.00	180.00
INFONACOT	0.00	38,273.26	0.00	0.00	0.00	38,273.26
APLICACIONES Y SERVICIOS DE INFORMACION EMPRESS SC	0.00	40,375.00	22,892.10	22,892.10	0.00	40,375.00
AD RADIAL DE OCCIDENTE S.A. DE C.V.	0.00	239,980.32	0.00	0.00	0.00	239,980.32
RUEDA IBARRA INOCENCIO	0.00	3,500.00	0.00	0.00	0.00	3,500.00
IMPULSORA PROMOBLEN S.A. DE C.V.	0.00	62,758.56	0.00	0.00	0.00	62,758.56
MARTINEZ MADRIGAL VERONICA	0.00	1,480.00	0.00	0.00	0.00	1,480.00
SEGUROS MONTERREY NEW YORK LIFE, S.A. DE C.V.	0.00	95,472.97	0.00	0.00	0.00	95,472.97
LEPE HERRERA JUSTINO MANUEL	0.00	242.35	0.00	0.00	0.00	242.35
PIZANO VILLALOBOS NORMA YOLANDA	0.00	2,433.00	0.00	0.00	0.00	2,433.00
AUTOMOTRIZ RANCAGUA SA DE CV	0.00	2,558.05	0.00	0.00	0.00	2,558.05
GUTIERREZ YAÑEZ LEOPOLDO	0.00	3,884.71	0.00	0.00	0.00	3,884.71




MUNICIPIO DE COQUIMATLAN, COL.
Sistema Integral de Contabilidad Gubernamental
ANALISIS DE SALDOS CONTABLES
DEL 1 DE DICIEMBRE AL 31 DE DICIEMBRE DE 2022

Descripción	Saldo Anterior		Movimientos		Saldo Actual	
	Debe	Haber	Debe	Haber	Debe	Haber
AYALA RODRIGUEZ MARIO	0.00	219,935.86	0.00	0.00	0.00	219,935.86
DAVILA CERDA CESAR ALEJANDRO	0.00	678.71	0.00	0.00	0.00	678.71
CREATIVIDAD DE OCCIDENTE S.A. DE C.V.	0.02	0.00	0.00	0.00	0.02	0.00
SEGURIZAP DE COLIMA, S. DE R.L. MI	0.00	14,822.48	0.00	0.00	0.00	14,822.48
ALVARADO TRILLO AMPARO	0.00	45,219.57	0.00	0.00	0.00	45,219.57
PLAYERAS Y CAMISAS DE COLIMA S. DE R.L. DE C.V.	0.00	191,606.66	0.00	0.00	0.00	191,606.66
ELECON SUMINISTROS, S.A. DE C.V.	0.00	16,531.15	0.00	0.00	0.00	16,531.15
JIMENEZ AUTOCAMIONES, S.A. DE C.V.	0.00	3,447.67	0.00	0.00	0.00	3,447.67
VEGA VEGA ERNESTO	0.00	4,050.72	0.00	0.00	0.00	4,050.72
ARNOLDO HERRERA RAMOS	0.00	146,006.40	0.00	0.00	0.00	146,006.40
SALVADOR ENRIQUE CHAVEZ GARCIA	0.00	522,862.98	0.00	0.00	0.00	522,862.98
COSMEN CONSTRUCCIONES S.A. DE C.V.	0.00	11,000.00	0.00	0.00	0.00	11,000.00
VICTOR HUGO VIRGEN CANO	0.00	17,479.00	0.00	0.00	0.00	17,479.00
ERNESTO RAMOS LOPEZ	0.00	10,348.01	0.00	0.00	0.00	10,348.01
STAR PUBLICIDAD E IMPRESION, S.A. DE C.V.	0.00	25,743.88	0.00	0.00	0.00	25,743.88
EMBOTELLADORA AGA, S.A. DE C.V.	0.00	3,455.04	0.00	0.00	0.00	3,455.04
PROMOLEVY S.A. DE C.V.	0.00	5,026.72	0.00	0.00	0.00	5,026.72
EDITORIA DIARIO DE COLIMA S.A. DE C.V.	0.00	2,787.37	0.00	0.00	0.00	2,787.37
DE LA MORA DE LA MORA EDUARDO ARTURO	0.00	18,765.52	0.00	0.00	0.00	18,765.52
GRUPO ARCE DE COLIMA, S.A. DE C.V.	0.00	61,851.17	0.00	0.00	0.00	61,851.17
SERRANO AHUMADA RAMON	0.00	6,000.00	0.00	0.00	0.00	6,000.00
LIBERATO MALDONADO RODRIGUEZ	0.00	3,502.00	0.00	0.00	0.00	3,502.00
MARIA TRINIDAD PRECIADO MEDRANO	0.00	5,690.75	0.00	0.00	0.00	5,690.75
OSCAR VALLE RUVALCABA	0.00	1,751.00	0.00	0.00	0.00	1,751.00




MUNICIPIO DE COQUIMATLAN, COL.
Sistema Integral de Contabilidad Gubernamental
ANALISIS DE SALDOS CONTABLES
DEL 1 DE DICIEMBRE AL 31 DE DICIEMBRE DE 2022

Descripción	Saldo Anterior		Movimientos		Saldo Actual	
	Debe	Haber	Debe	Haber	Debe	Haber
FOTO COLOR RAPIDO DE NAVOJOA, S.A. DE C.V.	0.00	3,316.98	0.00	0.00	0.00	3,316.98
ASOCIACION DE MUN. PANISTAS DEL EDO. DE COLIMA A.C	0.00	2,037.48	0.00	0.00	0.00	2,037.48
PARTIDO ACCION NACIONAL	0.00	2,633.46	0.00	0.00	0.00	2,633.46
SUPER LLANTAS COLIMAN S.A. DE C.V.	0.00	9,364.66	0.00	0.00	0.00	9,364.66
VELAZQUEZ MERAZ EUSEBIO	0.00	960.00	0.00	0.00	0.00	960.00
HERRERA RINCON J. JESUS	0.00	1,478.01	0.00	0.00	0.00	1,478.01
COMPARAN SOTELO ISRAEL	0.00	9,600.00	0.00	0.00	0.00	9,600.00
CORONA QUIROZ ENRIQUE ISAAC	0.00	1,204.49	0.00	0.00	0.00	1,204.49
FELIPE HERRERA MORALES	0.00	8,625.00	0.00	0.00	0.00	8,625.00
PERIODICO EXCELSIOR SA DE CV	0.00	7,451.48	0.00	0.00	0.00	7,451.48
URIBE HERNANDEZ RODOLFO	0.00	4,830.00	0.00	0.00	0.00	4,830.00
PUBLICIDAD DE LA COSTA S.A. DE C.V.	0.00	1,500.34	0.00	0.00	0.00	1,500.34
SOSA SOTO OTONIEL	0.00	6,749.87	0.00	0.00	0.00	6,749.87
RUBEN CASTILLO ANGULO	0.00	400.00	0.00	0.00	0.00	400.00
MA. DEL CARMEN VEGA	0.00	650.00	0.00	0.00	0.00	650.00
MA. DE JESUS ANGELES ALVAREZ	0.00	50.00	0.00	0.00	0.00	50.00
HECTOR MANUEL NUÑEZ DUEÑAS	0.00	50.00	0.00	0.00	0.00	50.00
LAURA CECILIA CABALLEROS	0.00	2,000.00	0.00	0.00	0.00	2,000.00
SAMUEL MUÑOZ GUERRERO	0.00	100.00	0.00	0.00	0.00	100.00
JOSE JUAN ALVAREZ BARBOSA	0.00	40.81	0.00	0.00	0.00	40.81
FRANCISCO JAVIER SANCHEZ	0.00	130.81	0.00	0.00	0.00	130.81
FEDERICO RENTERIA GARCIA	0.00	50.00	0.00	0.00	0.00	50.00
JOSE LUIS ESPINOZA	0.00	900.00	0.00	0.00	0.00	900.00
JESUS TIBURCIO ROMERO	0.00	50.00	0.00	0.00	0.00	50.00
ELVA CARRILLO ANDRADE	0.00	500.00	0.00	0.00	0.00	500.00
LORENA VILLASEÑOR BLANCO	0.00	100.00	0.00	0.00	0.00	100.00
OCHOA NEGRETE MA. DE JESUS	0.00	500.00	0.00	0.00	0.00	500.00
JUAN MANUEL ALVAREZ BARBOSA	0.00	20.00	0.00	0.00	0.00	20.00
ROSA EVELIA LARIOS NAVARRO	0.00	500.00	0.00	0.00	0.00	500.00
HERIBERTO RUJIZ ARAIZA	0.00	200.00	0.00	0.00	0.00	200.00
MARTIN ROSALES MEDINA	0.00	100.00	0.00	0.00	0.00	100.00
ALBERTO NUÑEZ PEREZ	0.00	3,000.00	0.00	0.00	0.00	3,000.00
NOEMI DIAZ TORRES	0.00	200.00	0.00	0.00	0.00	200.00
ISABEL LOPEZ CLAUDIO	0.00	300.00	0.00	0.00	0.00	300.00




MUNICIPIO DE COQUIMATLAN, COL.
Sistema Integral de Contabilidad Gubernamental
ANALISIS DE SALDOS CONTABLES
DEL 1 DE DICIEMBRE AL 31 DE DICIEMBRE DE 2022

Descripción	Saldo Anterior		Movimientos		Saldo Actual	
	Debe	Haber	Debe	Haber	Debe	Haber
MA. DE LA LUZ ORTEGA	0.00	158.00	0.00	0.00	0.00	158.00
JUANA LOPEZ REYES	0.00	1,700.00	0.00	0.00	0.00	1,700.00
JESUS RIVERA OLMOS	0.00	500.00	0.00	0.00	0.00	500.00
RUBEN CAMARENA	0.00	3,000.00	0.00	0.00	0.00	3,000.00
QUINTIN MEJIA ESCORCIA	0.00	151.00	0.00	0.00	0.00	151.00
BRUNO MOJICA DECENA	0.00	100.00	0.00	0.00	0.00	100.00
ENRIQUE CASTILLO HERNANDEZ	0.00	500.00	0.00	0.00	0.00	500.00
LEOPOLDO CHAVEZ FLORES	0.00	100.00	0.00	0.00	0.00	100.00
MARIA DEL ROSARIO LARIOS ROSALES	0.00	100.00	0.00	0.00	0.00	100.00
SOFIA LUNA ALCARAZ	232.00	0.00	0.00	0.00	232.00	0.00
EFRAIN VAZQUEZ LARIOS	0.00	13,300.00	0.00	0.00	0.00	13,300.00
GEORGE MONTES AGUSTIN	0.00	10,000.00	0.00	0.00	0.00	10,000.00
C.B.T.I.S. NO. 157	0.00	65.00	0.00	0.00	0.00	65.00
CHAVIRA ARCEO JOSE HECTOR	0.00	557.00	0.00	0.00	0.00	557.00
OSCAR RAMIREZ CARRILLO	0.00	8,050.00	0.00	0.00	0.00	8,050.00
WILVERT ANTONIO MAGALLON	0.00	3,502.00	0.00	0.00	0.00	3,502.00
JOSE APOLINAR SANCHEZ	0.00	6,000.00	0.00	0.00	0.00	6,000.00
JORGE ROMAN RODRIGUEZ MORALES	0.00	1,200.00	0.00	0.00	0.00	1,200.00
MARTHA PATRICIA RODRIGUEZ AVALOS	0.00	1,740.00	0.00	0.00	0.00	1,740.00
SECRETARIA DE DESARROLLO SOCIAL	6,665.10	0.00	0.00	0.00	6,665.10	0.00
SOCIEDAD COOPERATIVA DE AUTOTRANSPORTE COLIMA PUEBLO-JUAREZ, S.C.L.	0.00	8,700.00	0.00	0.00	0.00	8,700.00
MA. CONCEPCION MENDOZA ALVAREZ	0.00	11,136.45	0.00	0.00	0.00	11,136.45
GRACIELA MENDEZ VILLANUEVA	0.00	22,216.20	0.00	0.00	0.00	22,216.20
MARIA HERNANDEZ GONZALEZ	0.00	3,712.00	0.00	0.00	0.00	3,712.00
LUIS GILBERTO PEREZ DE LEON ESPINOZA	0.00	2,099.83	0.00	0.00	0.00	2,099.83
MARIA CONCEPCION GOSCH MAASBERG	0.00	3,520.00	0.00	0.00	0.00	3,520.00
RAFAEL GARCIA GALINDO	0.00	40,872.58	0.00	0.00	0.00	40,872.58
SALVADOR FUENTES PEDROZA	0.00	2,570.00	0.00	0.00	0.00	2,570.00
MARIA TERESA CASTELLANOS REGALADO	0.00	11,600.00	0.00	0.00	0.00	11,600.00




MUNICIPIO DE COQUIMATLAN, COL.
Sistema Integral de Contabilidad Gubernamental
ANALISIS DE SALDOS CONTABLES
DEL 1 DE DICIEMBRE AL 31 DE DICIEMBRE DE 2022

Descripción	Saldo Anterior		Movimientos		Saldo Actual	
	Debe	Haber	Debe	Haber	Debe	Haber
ANDRES MENDEZ FLORES	0.00	10,160.00	0.00	0.00	0.00	10,160.00
JAVIER ORTIZ LONDAIZ	0.00	5,364.00	0.00	0.00	0.00	5,364.00
NETAHUALCOYOTL AMEZCUA RENTERIA	0.00	180,368.32	0.00	0.00	0.00	180,368.32
MIGUEL AVALOS VERDUZCO	0.00	8,216.00	0.00	0.00	0.00	8,216.00
MOLINA SANTOS ANA YOLANDA	0.00	777.20	0.00	0.00	0.00	777.20
OSCAR RIVERA PACHECO	0.00	11,600.00	0.00	0.00	0.00	11,600.00
GOBIERNO DEL ESTADO DE COLIMA	0.00	106,407.60	123,310.00	116,151.00	0.00	99,248.60
MA. CARMEN RAMIREZ BARRERA	0.00	52,500.00	0.00	0.00	0.00	52,500.00
PEDRO PUENTE PEREZ	0.00	2,099.60	0.00	0.00	0.00	2,099.60
SALVADOR PEREZ RAMOS	0.00	4,060.00	0.00	0.00	0.00	4,060.00
H. AYUNTAMIENTO DE COQUIMATLAN, COLIMA	730,000.00	0.00	0.00	0.00	730,000.00	0.00
RAFAEL MENDOZA GODINEZ	0.00	16,000.00	0.00	0.00	0.00	16,000.00
ANTONIO WALBERTO FLORES GARCIA	0.00	9,089.99	0.00	0.00	0.00	9,089.99
CERVEZAS CUAUHEMOC MOCTEZUMA. SA DE C.V.	0.00	18,405.47	0.00	0.00	0.00	18,405.47
DARIO MORALES JIMENEZ	0.00	15,960.00	0.00	0.00	0.00	15,960.00
TESORERIA DE LA FEDERACION	0.00	9,320.00	18,640.00	9,320.00	0.00	0.00
FIDELINA HERNANDEZ MAGAÑA	0.00	4,000.00	0.00	0.00	0.00	4,000.00
M. ELENA MICHEL FLORES	0.00	3,700.00	0.00	0.00	0.00	3,700.00
INTERMEDIA SISTEM S.A. DE C.V.	0.00	28,600.00	0.00	0.00	0.00	28,600.00
LILIA GUADALUPE ESCOTO MAGAÑA	0.00	5,716.99	0.00	0.00	0.00	5,716.99
ABDON ROLON MACIEL	0.00	4,000.00	0.00	0.00	0.00	4,000.00
MAPFRE TEPEYAC, S.A.	0.00	15,986.65	0.00	0.00	0.00	15,986.65
MA. DEL ROSARIO GUERRERO MEJIA	0.00	580.00	0.00	0.00	0.00	580.00
JOSE ANTONIO REYES GODINEZ	0.00	36,303.38	0.00	0.00	0.00	36,303.38
JEVER RODRIGUEZ LLAMAS	0.00	690.00	0.00	0.00	0.00	690.00
LUIS FRANCISCO LOPEZ MONTAÑO	0.00	41,620.00	0.00	0.00	0.00	41,620.00
MARIA GUADALUPE ROMERO GUZMAN	0.00	4,420.00	0.00	0.00	0.00	4,420.00
PLASENCIA ACUEDUCTO SA DE CV	0.00	895.00	0.00	0.00	0.00	895.00
SEGUROS MAPFRE TEPEYAC S.A.	0.00	79,683.70	0.00	0.00	0.00	79,683.70



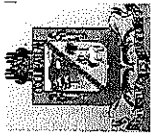
MUNICIPIO DE COQUIMATLAN, COL.
Sistema Integral de Contabilidad Gubernamental
ANALISIS DE SALDOS CONTABLES
DEL 1 DE DICIEMBRE AL 31 DE DICIEMBRE DE 2022

Descripción	Saldo Anterior		Movimientos		Saldo Actual	
	Debe	Haber	Debe	Haber	Debe	Haber
MARCELINA FLORES VARGAS	0.00	5,500.00	0.00	0.00	0.00	5,500.00
LUIS JORGE ORTIZ PICHARDO	0.00	479.08	0.00	0.00	0.00	479.08
CASA GALLARDO, S.A. DE C.V.	0.00	13,677.56	0.00	0.00	0.00	13,677.56
CARLOS ENRIQUE MONTES MICHEL	0.00	4,950.00	0.00	0.00	0.00	4,950.00
JOSE FORTUNATO GONZALEZ SOLIS	0.00	6,194.40	0.00	0.00	0.00	6,194.40
ANGEL ALFARO MARTINEZ	0.00	4,710.20	0.00	0.00	0.00	4,710.20
MARIA GUADALUPE AGUILERA LARA	0.00	1,300.00	0.00	0.00	0.00	1,300.00
HENRRY GAUDENCIO TEMA GONZALEZ	0.00	5,380.00	0.00	0.00	0.00	5,380.00
SALVADOR CALVARIO RODRIGUEZ	0.00	208.80	0.00	0.00	0.00	208.80
PROCOMEX COLIMA, S.A. DE C.V.	0.00	533.99	0.00	0.00	0.00	533.99
BLANCA LORENA LLAMAS CONTRERAS	0.00	4,703.05	0.00	0.00	0.00	4,703.05
MARIA DE LOURDES MATA RODRIGUEZ	0.00	1,450.00	0.00	0.00	0.00	1,450.00
INFRA S.A. DE C.V.	0.00	440.92	0.00	0.00	0.00	440.92
YOLANDA MORENO RENTERIA	0.00	556.80	0.00	0.00	0.00	556.80
FRANCISCO JAVIER REA MINUTO	0.00	45,000.00	0.00	0.00	0.00	45,000.00
ARIA CONSULTORES, S.C.	0.00	71,066.98	0.00	0.00	0.00	71,066.98
AARON PEREZ ORTEGA	0.00	10,440.00	0.00	0.00	0.00	10,440.00
HORACIO NARANJO GARIBAY	0.00	33,060.00	0.00	0.00	0.00	33,060.00
LUIS RINCON AGUILAR	0.00	7,616.00	3,982.00	3,982.00	0.00	7,616.00
HUGO ALEJANDRO CASTILLO JUAREZ	0.00	0.00	8,160.02	8,160.02	0.00	0.00
FERNANDO ORTIZ PEREZ	0.00	6,090.00	0.00	0.00	0.00	6,090.00
PEREZ DE LA MORA, S.A. DE C.V.	0.00	1,005.96	0.00	0.00	0.00	1,005.96
BMC DE COLIMA, S.A. DE C.V.	0.00	1,320.00	0.00	0.00	0.00	1,320.00
FESTIMUNDO, S.A. DE C.V.	0.00	232.00	0.00	0.00	0.00	232.00
CESAR BARRETO VIELMAS	0.00	4,176.00	0.00	0.00	0.00	4,176.00
BATERIAS Y ACCESORIOS DE COLIMA, S.A. DE C.V.	0.00	3,757.92	3,040.00	3,040.00	0.00	3,757.92
SUCESORES DE DONACIANO TERRONES SERRANO	0.00	1,025.00	0.00	0.00	0.00	1,025.00
GUILLERMO MUÑOZ OLAGUE	0.00	3,000.00	0.00	0.00	0.00	3,000.00
MA. TERESA TORRES ALCARAZ	0.00	1,650.00	0.00	0.00	0.00	1,650.00




MUNICIPIO DE COQUIMATLAN, COL.
Sistema Integral de Contabilidad Gubernamental
ANALISIS DE SALDOS CONTABLES
DEL 1 DE DICIEMBRE AL 31 DE DICIEMBRE DE 2022

Descripción	Saldo Anterior		Movimientos		Saldo Actual	
	Debe	Haber	Debe	Haber	Debe	Haber
EDGAR VALDIVIA CARBAJAL	0.00	1,800.00	0.00	0.00	0.00	1,800.00
JUAN GABRIEL DE LA VEGA VADILLO	0.00	406.00	0.00	0.00	0.00	406.00
PUCOMA S.C.	0.00	6,700.00	0.00	0.00	0.00	6,700.00
CARLOS CASTILLO HERNANDEZ	0.00	2,900.00	0.00	0.00	0.00	2,900.00
IRMA PATRICIA CRUZ IGLESIAS	0.00	8,700.00	0.00	0.00	0.00	8,700.00
ALICIA VELAZCO VACA	0.00	6,902.00	0.00	0.00	0.00	6,902.00
ELIAS RAMIREZ GALINDO	0.00	8,120.00	0.00	0.00	0.00	8,120.00
ELECTRONICA SATURNO DE COLIMA, S.A. DE C.V.	0.00	12,045.00	0.00	0.00	0.00	12,045.00
TIENDAS CUPRUM S.A. DE C.V.	0.00	1,578.06	0.00	0.00	0.00	1,578.06
MARTHA OROZCO SANTA ANA	0.00	1,067.20	0.00	0.00	0.00	1,067.20
RAFAEL BATISTA REYES	0.00	6,000.00	0.00	0.00	0.00	6,000.00
FRANCISCO HARO RUIZ	0.00	2,204.00	0.00	0.00	0.00	2,204.00
CARNES ASADAS LAS BRASAS, S.A. DE C.V.	0.00	5,641.00	0.00	0.00	0.00	5,641.00
SUPER TALLERES COLIMA, S.A. DE C.V.	0.00	22,422.80	0.00	0.00	0.00	22,422.80
GUTIERREZ HERNANDEZ ARTURO CIS DEL PACIFICO, S.A. DE C.V.	0.00	6,000.00	0.00	0.00	0.00	6,000.00
JOSE ALBERTO ANGUIANO SILVA VICENTE ESPINOZA DENIZ	0.00	1,973.16	0.00	0.00	0.00	1,973.16
JANETH OCEGUERA MENDOZA GEORGINA DAMARIS VAZQUEZ PELAYO	0.00	15,000.00	0.00	0.00	0.00	15,000.00
AUTOPARTES JIMENEZ S.A. DE C.V.	0.00	22,000.08	0.00	0.00	0.00	22,000.08
COMUNIDAD FRATERNA POR UNA VIDA MEJOR, I.A.P.	0.00	19,894.00	0.00	0.00	0.00	19,894.00
AUTOPARTES ELECTRICAS KIKO S.A. DE C.V.	0.00	0.00	6,525.00	6,525.00	0.00	0.00
VICTORIA OROZCO RANGEL	0.00	958.64	0.00	0.00	0.00	958.64
CECILIO PIMENTEL OROZCO	0.00	420.00	0.00	0.00	0.00	420.00
DULCES TIPICOS REGIONALES REYES SA DE CV	0.00	5,036.27	0.00	0.00	0.00	5,036.27
JUAN GABRIEL NUÑEZ BAUTISTA	0.00	31,917.98	0.00	0.00	0.00	31,917.98
SANDRA IVETTE VENEGAS ZEPEDA	0.00	62,645.35	0.00	0.00	0.00	62,645.35
JUAN PIZANO ANDRADE	0.00	3,357.99	0.00	0.00	0.00	3,357.99
JUAN GABRIEL NUÑEZ BAUTISTA	0.00	108,487.00	0.00	0.00	0.00	108,487.00
SANDRA IVETTE VENEGAS ZEPEDA	0.00	1,920.00	0.00	0.00	0.00	1,920.00
JUAN PIZANO ANDRADE	0.00	1,622.84	0.00	0.00	0.00	1,622.84




MUNICIPIO DE COQUIMATLAN, COL.
Sistema Integral de Contabilidad Gubernamental
ANALISIS DE SALDOS CONTABLES
DEL 1 DE DICIEMBRE AL 31 DE DICIEMBRE DE 2022

Descripción	Saldo Anterior		Movimientos		Saldo Actual	
	Debe	Haber	Debe	Haber	Debe	Haber
BERENICE HERNANDEZ REYES	0.00	1,740.00	0.00	0.00	0.00	1,740.00
GARMU GRUPO ENERGETICOS S.A. DE C.V.	0.00	52,556.00	0.00	0.00	0.00	52,556.00
GRACIELA GEORGE DENIZ	0.00	1,160.00	0.00	0.00	0.00	1,160.00
SECRETARIA DE HACIENDA Y CREDITO PUBLICO	0.00	0.00	343,392.00	343,392.00	0.00	0.00
VEVIC COMERCIALIZADORA S.A. DE C.V.	0.00	14,655.44	0.00	0.00	0.00	14,655.44
MA. DE LOURDES AZAHEL LLERENAS OROZCO	0.00	7,250.00	0.00	0.00	0.00	7,250.00
7 DOS COMUNICACION S.A. DE C.V.	0.00	2,500.00	0.00	0.00	0.00	2,500.00
HECTOR MANUEL URIBE HERNANDEZ	0.00	19,488.00	0.00	0.00	0.00	19,488.00
JOSE DE JESUS ORNELAS ARREOLA	0.00	2,958.00	0.00	0.00	0.00	2,958.00
ISRAEL MARIA CONTRERAS	0.00	0.00	6,055.20	6,055.20	0.00	0.00
CFESUMINISTRADOR DE SERVICIOS BASICOS	0.00	42,520.07	381,042.07	680,174.48	0.00	341,652.48
JESUS MURGUIA ESTRADA SANDRA ELIZABET CONTRERAS OCHOA	0.00	1,740.00	0.00	0.00	0.00	1,740.00
MA. VERENICE DIAZ GAITAN	0.00	5,005.00	0.00	0.00	0.00	5,005.00
JORGE ALBERTO AYALA AVALOS	0.00	0.00	5,460.99	5,460.99	0.00	0.00
MA ISABEL MARTINEZ GARCIA	0.00	0.00	9,600.00	9,600.00	0.00	0.00
JORGE MANUEL PADILLA CONTRERAS	0.00	1,999.84	0.00	0.00	0.00	1,999.84
JOSE ENRIQUE ANAYA SILVA	0.00	300,000.00	0.00	0.00	0.00	300,000.00
MUNICIPIO DE CUAUHTEMOC COLIMA	0.00	12,400.00	0.00	0.00	0.00	12,400.00
J. JESUS ZAMORA VACA	0.00	20,000.00	0.00	0.00	0.00	20,000.00
BRYAN PALOMINO ANAYA	0.00	8,800.00	0.00	0.00	0.00	8,800.00
CESAR FERNANDO GONZALEZ CERVANTES	0.00	18,471.21	0.00	0.00	0.00	18,471.21
BEATRIZ VAZQUEZ VELASCO	0.00	2,088.00	0.00	0.00	0.00	2,088.00
PEDRO PEREZ PRECIADO	0.00	0.00	1,566.00	1,566.00	0.00	0.00
JESUS DANIEL VIRGEN MORENO	0.00	1,500.00	0.00	0.00	0.00	1,500.00
JOSE CRUZ TENE RAMIREZ	0.00	3,294.40	0.00	0.00	0.00	3,294.40
MA. CARMEN GALLEGOS	0.00	6,380.00	0.00	0.00	0.00	6,380.00
	0.00	1,844.40	0.00	0.00	0.00	1,844.40




MUNICIPIO DE COQUIMATLAN, COL.
Sistema Integral de Contabilidad Gubernamental
ANALISIS DE SALDOS CONTABLES
DEL 1 DE DICIEMBRE AL 31 DE DICIEMBRE DE 2022

Descripción	Saldo Anterior		Movimientos		Saldo Actual	
	Debe	Haber	Debe	Haber	Debe	Haber
PEREZCHICA						
VILLA HERMOSA GRANJAS SA DE CV	0.00	1,614.00	0.00	0.00	0.00	1,614.00
AZUCENA DE JESUS MENDOZA ZAMORA	0.00	1,400.00	0.00	0.00	0.00	1,400.00
J. PEDRO CHIPRES ROMERO	0.00	4,640.00	0.00	0.00	0.00	4,640.00
LOS NARANJOS CAMPESTRE SA DE CV	0.00	2,696.00	0.00	0.00	0.00	2,696.00
GUILLERMO RAMIREZ VELASCO	0.00	3,978.80	0.00	0.00	0.00	3,978.80
MIGUEL ANGEL BENUTO BARAJAS	0.00	0.00	7,772.00	7,772.00	0.00	0.00
MELINA VEGA CARRILLO	0.00	19,869.57	0.00	0.00	0.00	19,869.57
GENARO GONZALEZ GAITAN	0.00	0.00	7,981.61	7,981.61	0.00	0.00
IRMA VENTURA CISNEROS	0.00	0.00	9,137.93	9,137.93	0.00	0.00
RAMON CASTELLANOS BARAJAS	0.00	0.00	93,190.00	93,190.00	0.00	0.00
COORDENADA HACEMOS TU PROYECTO REALIDAD SA DE CV	0.00	0.00	7,192.00	7,192.00	0.00	0.00
JOSE ANTONIO MARAVELES OREGEL	0.00	0.00	26,500.00	53,000.00	0.00	26,500.00
RAFAEL ARREOLA GALINDO	0.00	0.00	6,032.00	6,032.00	0.00	0.00
OMAR AUGUSTO NOVELA RUIZ	0.00	0.00	1,740.00	1,740.00	0.00	0.00
JUANA GEORGE MONTES	0.00	0.00	365.64	365.64	0.00	0.00
PROVEEDORES POR ARRENDAMIENTOS	0.00	23,424.67	0.00	0.00	0.00	23,424.67
BEAS CORONA EMMA	0.00	3,033.00	0.00	0.00	0.00	3,033.00
EDITH CASTILLO ESPINOSA	0.00	1,000.00	0.00	0.00	0.00	1,000.00
LEPE HERRERA JOSE ANTONIO	0.00	3,213.20	0.00	0.00	0.00	3,213.20
CASTAÑEDA DOZAL ADELINA	0.00	2,262.00	0.00	0.00	0.00	2,262.00
CASTAÑEDA DOZAL GUSTAVO	0.00	13,076.47	0.00	0.00	0.00	13,076.47
SERRANO AHUMADA RAMON	0.00	0.00	0.00	0.00	3,000.00	0.00
LETICIA MONTES RAMIREZ	0.00	3,840.00	0.00	0.00	0.00	3,840.00
ADEFAS	6,256,875.85	0.00	0.00	0.00	6,256,875.85	0.00
ADEFAS	6,256,875.85	0.00	0.00	0.00	6,256,875.85	0.00
CONTRATISTAS POR OBRAS PUBLICAS POR PAGAR A CORTO PLAZO	0.00	465,268.05	8,829,592.78	12,529,801.89	0.00	4,165,477.16
CONTRATISTAS POR OBRAS DE PRESUPUESTO ANUAL	0.00	458,937.74	7,609,242.07	11,309,451.18	0.00	4,159,146.85
CONTRATISTAS DE OBRA PUBLICA CON RECURSOS	0.00	457,920.97	6,018,517.64	8,487,042.67	0.00	2,926,446.00




MUNICIPIO DE COQUIMATLAN, COL.
Sistema Integral de Contabilidad Gubernamental
ANALISIS DE SALDOS CONTABLES
DEL 1 DE DICIEMBRE AL 31 DE DICIEMBRE DE 2022

Descripción	Saldo Anterior		Movimientos		Saldo Actual	
	Debe	Haber	Debe	Haber	Debe	Haber
FAISM						
ANA MARIA QUIROZ RODRIGUEZ	0.00	155.00	0.00	0.00	0.00	155.00
EDGAR RENE CRUZ BENAVIDES	20,000.00	0.00	0.00	0.00	20,000.00	0.00
CORPORATIVO ELECTRICO TAPATIO, S.A. DE C.V.	0.00	54,346.00	0.00	0.00	0.00	54,346.00
SIGPOT	0.00	212,104.23	0.00	0.00	0.00	212,104.23
DESARROLLO DE INFRAESTRUCTURA ELECTRICA Y CIVIL FL S.A. DE C.V.	0.00	0.00	211,731.38	412,715.85	0.00	200,984.47
JOSE ANTONIO CARDENAS SANCHEZ	0.00	45,485.43	72,776.70	72,776.71	0.00	45,485.44
MARIO CEBALLOS GOMEZ	0.00	0.00	829,869.95	970,979.90	0.00	141,109.95
CONSTRUCCIONES Y SERVICIOS ALIANZA S.A. DE C.V.	0.00	0.00	322,626.31	442,018.33	0.00	119,392.02
REALCE COLIMA CONSTRUCCIONES S.A. DE C.V.	0.00	0.00	0.00	47,812.34	0.00	47,812.34
JESUS MENDOZA DE HOYOS	0.00	0.00	774,436.18	899,145.21	0.00	124,709.03
ADALBERTO PINEDA DELGADO	0.00	0.00	422,626.84	469,366.97	0.00	46,740.13
RIVAYO, INGENIERIA Y CONSTRUCCION, SA DE CV	0.00	0.00	253,054.75	277,908.34	0.00	24,853.59
JESUS ALEJANDRO AMEZCUA ROMERO	0.00	0.00	482,998.93	524,138.07	0.00	41,139.14
ELBER OCTAVIANO PADILLA AMEZCUA	0.00	0.00	335,203.44	446,523.27	0.00	111,319.83
HECTOR AUGUSTO MORALES ARMENTA	0.00	0.00	329,509.92	411,887.40	0.00	82,377.48
RUDELSA CONSTRUCCIONES SA DE CV	0.00	165,830.31	165,830.31	46,826.10	0.00	46,826.10
TECNICAS Y SOLUCIONES CONSTRUCTIVAS SA DE CV	0.00	0.00	369,641.60	415,322.19	0.00	45,680.59
MANTENIMIENTO Y COMERCIALIZACION CODIS SA DE CV	0.00	0.00	327,910.09	935,487.77	0.00	607,577.68
CONSTRUCTORA MACER S.A DE C.V	0.00	0.00	1,120,301.24	2,114,134.22	0.00	993,832.98
CONTRATISTAS DE OBRA PUBLICA CON RECURSOS TRANSFERIDOS DE PROGRAMA HABITAT MORALES ARMENTA	0.00	0.00	1,062,630.64	2,080,210.00	0.00	1,017,579.36




MUNICIPIO DE COQUIMATLAN, COL.
 Sistema Integral de Contabilidad Gubernamental
ANALISIS DE SALDOS CONTABLES
DEL 1 DE DICIEMBRE AL 31 DE DICIEMBRE DE 2022

Descripción	Saldo Anterior		Movimientos		Saldo Actual	
	Debe	Haber	Debe	Haber	Debe	Haber
CONSTRUCCIONES S.A DE C.V.	0.00	1,016.77	528,093.79	742,198.51	0.00	215,121.49
CONTRATISTAS DE OBRA PÚBLICA CON RECURSOS TRANSFERIDOS DEL PROGRAMA FOPEDEP						
CASTILLO TRINIDAD Y ASOCIADOS S.A DE C.V.	0.00	10,274.05	0.00	0.00	0.00	10,274.05
AZTECAS CONSORCIO INDUSTRIAL S.A DE C.V.	0.00	754.00	0.00	0.00	0.00	754.00
JESUS MENDOZA DE HOYOS	10.00	0.00	0.00	0.00	10.00	0.00
CONSTRUCCIONES MARAL FD SA DE CV	0.00	0.00	528,093.79	742,198.51	0.00	214,104.72
EXCAVACIONES PROFESIONALES, S.A. DE C.V.	10,001.28	0.00	0.00	0.00	10,001.28	0.00
CONTRATISTAS DE OBRA	0.00	6,330.31	1,220,350.71	1,220,350.71	0.00	6,330.31
FRANCISCO ELIZALDE TREJO	0.00	1,296.72	0.00	0.00	0.00	1,296.72
JEMEO SA DE CV	0.00	5,033.59	0.00	0.00	0.00	5,033.59
GOBIERNO DEL ESTADO DE COLIMA	0.00	0.00	1,220,350.71	1,220,350.71	0.00	0.00
TRANSFERENCIAS OTORGADAS POR PAGAR A CORTO PLAZO	0.00	274,545.68	1,901,134.36	1,945,494.36	0.00	318,905.68
TRANSFERENCIAS INTERNAS OTORGADAS A ENTIDADES PARAESTATALES/PARAMUNICI NO EMPRESARIALES Y NO FINANCIERAS	0.00	129,000.00	0.00	0.00	0.00	129,000.00
AGUSTIN GEORGE GALLARDO	15,000.00	0.00	0.00	0.00	15,000.00	0.00
JOSE GUADALUPE BENAVIDES FLORIAN	0.00	144,000.00	0.00	0.00	0.00	144,000.00
AYUDAS SOCIALES A PERSONAS FÍSICAS	0.00	23,404.00	61,500.00	72,260.00	0.00	34,164.00
PAULINA VALENCIA CORTES	0.00	5,000.00	0.00	0.00	0.00	5,000.00
MA DEL SOCORRO HUERTA VAZQUEZ	0.00	16,200.00	4,500.00	4,500.00	0.00	16,200.00
OROZCO ZARATE YESENIA	0.00	0.00	1,000.00	1,000.00	0.00	0.00
FLORENCIO MENDEZ GUTIERREZ	0.00	8,300.00	0.00	0.00	0.00	8,300.00
MARIA DOLORES OLIVARES MICHEL	0.00	8,000.00	0.00	0.00	0.00	8,000.00
MARIA DOLORES OLIVARES MICHEL	8,000.00	0.00	0.00	0.00	8,000.00	0.00




MUNICIPIO DE COQUIMATLAN, COL.
Sistema Integral de Contabilidad Gubernamental
ANALISIS DE SALDOS CONTABLES
DEL 1 DE DICIEMBRE AL 31 DE DICIEMBRE DE 2022

Descripción	Saldo Anterior		Movimientos		Saldo Actual	
	Debe	Haber	Debe	Haber	Debe	Haber
SUSANA LETICIA HDEZ. RODRIGUEZ	1,800.00	0.00	0.00	0.00	1,800.00	0.00
MARIA CARDENAS OCARANZA	1,500.00	0.00	0.00	0.00	1,500.00	0.00
MUNGUJA LOPEZ ANA MARIA	3,000.00	0.00	0.00	0.00	3,000.00	0.00
ESPINOZA GOMEZ GLORIA MARINA	2,500.00	0.00	0.00	0.00	2,500.00	0.00
JUAN ROSARIO PALACIOS GONZÁLEZ	2,000.00	0.00	0.00	0.00	2,000.00	0.00
MAGAÑA RODRIGUEZ FRANCISCO	570.00	0.00	0.00	0.00	570.00	0.00
CORTES AVALOS MARIO	0.00	1,680.00	0.00	0.00	0.00	1,680.00
JOSE LUJIS CONTRERAS DE JESUS	2,800.00	0.00	0.00	0.00	2,800.00	0.00
MIGUEL LEON BALTAZAR	4,500.00	0.00	0.00	0.00	4,500.00	0.00
JOAQUIN LARIOS NERI	0.00	2,494.00	0.00	0.00	0.00	2,494.00
J. JESUS GUTIERREZ LOPEZ	0.00	0.00	15,000.00	0.00	0.00	0.00
ELENA LOPEZ REYES	0.00	400.00	0.00	0.00	0.00	400.00
ANDREA JOSELIN MARTINEZ SANCHEZ	0.00	1,000.00	0.00	0.00	0.00	1,000.00
DAMASO MENDOZA GOMEZ	0.00	1,000.00	0.00	0.00	0.00	1,000.00
HUMBERTO MANUEL ROSADO ARAUJO	0.00	1,000.00	0.00	0.00	0.00	1,000.00
JESUS ALBERTO RENTERIA GUTIERREZ	0.00	1,000.00	0.00	0.00	0.00	1,000.00
JORGE VILLASEÑOR CARDENAS	0.00	1,000.00	0.00	0.00	0.00	1,000.00
JOSE MARIA CASTELLANOS HERNANDEZ	0.00	1,000.00	0.00	0.00	0.00	1,000.00
EDUARDO PAULINO BARRETO CAMPOS	0.00	2,000.00	0.00	0.00	0.00	2,000.00
ANA MARIA ZAMORA SIBRIAN	0.00	0.00	1,000.00	0.00	0.00	0.00
ASOCIACION DE USUARIOS DEL MODULO PEÑITAS AC	0.00	0.00	0.00	10,760.00	0.00	10,760.00
MARIA ALEJANDRA CISNEROS BARAJAS	0.00	0.00	25,000.00	0.00	0.00	0.00
ZYDNIA GUADALUPE ARAIZA HERNANDEZ	0.00	0.00	3,000.00	0.00	0.00	0.00
FRANCISCO DENIZ VARGAS	0.00	0.00	1,000.00	0.00	0.00	0.00
ALMA PATRICIA SERRANO NUÑEZ	0.00	0.00	1,000.00	0.00	0.00	0.00
MARTHA ELENA CHAVEZ RUIZ	0.00	0.00	1,000.00	0.00	0.00	0.00
NORA ELENA PONCE CUEVAS	0.00	0.00	1,000.00	0.00	0.00	0.00
MARICELA DENIZ HERNANDEZ	0.00	0.00	1,000.00	0.00	0.00	0.00




MUNICIPIO DE COQUIMATLAN, COL.
 Sistema Integral de Contabilidad Gubernamental
ANALISIS DE SALDOS CONTABLES
DEL 1 DE DICIEMBRE AL 31 DE DICIEMBRE DE 2022

Descripción	Saldo Anterior		Movimientos		Saldo Actual	
	Debe	Haber	Debe	Haber	Debe	Haber
ALEJANDRA GUZMAN BAUTISTA	0.00	0.00	1,000.00	1,000.00	0.00	0.00
CLAUDIA LILIA ALVAREZ VIRGEN	0.00	0.00	3,000.00	3,000.00	0.00	0.00
EMILIA CASTILLO JIMENEZ	0.00	0.00	1,000.00	1,000.00	0.00	0.00
PERLA ALEJANDRA RUIZ ELISEA	0.00	0.00	1,000.00	1,000.00	0.00	0.00
NORMA SAHAIDY FUENTES BALLESTEROS	0.00	0.00	1,000.00	1,000.00	0.00	0.00
AYUDAS SOCIALES A INSTITUCIONES	0.00	122,141.68	1,839,634.36	1,873,234.36	0.00	155,741.68
DIF MUNICIPAL COQUIMATLAN	6,491.12	0.00	1,839,634.36	1,873,234.36	0.00	27,108.88
PATRONATO DEL CUERPO DE BOMBEROS COLIMA .A.C.	0.00	128,632.80	0.00	0.00	0.00	128,632.80
CONTRIBUCIONES Y CONTRIBUCIONES POR PAGAR A CORTO PLAZO	0.00	15,918,216.06	1,997,493.82	5,228,841.09	0.00	19,149,563.33
RETENCIONES A CONTRATISTAS Y PROVEEDORES	0.00	1,835,522.88	14,211.44	85,958.75	0.00	1,907,270.19
RETENCIONES A CONTRATISTAS	0.00	1,829,549.61	13,230.44	80,049.19	0.00	1,896,368.36
0.05 % INSPECCION Y VIGILANCIA (EJERCICIO 2017 Y ANTERIORES)	0.00	388,966.47	0.00	0.00	0.00	388,966.47
0.05% CONSTRUCCION Y MANTENIMIENTO (EJERCICIO 2017 Y ANTERIORES)	0.00	241,453.24	0.00	0.00	0.00	241,453.24
1 % DE OBRAS DE BENEFICIO SOCIAL (EJERCICIO 2017 Y ANTERIORES)	0.00	591,803.79	0.00	0.00	0.00	591,803.79
0.05% C.M.I.C. (EJERCICIO 2017 Y ANTERIORES)	0.00	39,089.72	0.00	0.00	0.00	39,089.72
2 AL MILLAR (EJERCICIO 2017 Y ANTERIORES)	0.00	129,482.83	0.00	0.00	0.00	129,482.83
1. % AUDITORIA SUPERIOR DE LA FEDERACION (EJERCICIO 2017 Y ANTERIORES)	0.00	20,182.75	0.00	0.00	0.00	20,182.75
5% AL MILL. INSPECCION Y VIGILANCIA SEFUPU (EJERCICIO 2017 Y ANTERIORES)	0.00	4,284.37	0.00	0.00	0.00	4,284.37
5\$ AL MILL. MANTENIMIENTO DE AREAS RECREATIVAS (EJERCICIO 2017 Y ANTERIORES)	0.00	6,365.48	0.00	0.00	0.00	6,365.48




MUNICIPIO DE COQUIMATLAN, COL.
Sistema Integral de Contabilidad Gubernamental
ANALISIS DE SALDOS CONTABLES
DEL 1 DE DICIEMBRE AL 31 DE DICIEMBRE DE 2022

Descripción	Saldo Anterior		Movimientos		Saldo Actual	Haber
	Debe	Haber	Debe	Haber		
ANTERIORES)						
5 AL MILLAR CONSTRUCCION Y MANTENIMIENTO DE AREAS RECREATIVAS	0.00	105,186.18	8,148.72	61,272.46	0.00	158,309.92
FAIS - 5 AL MILLAR CONSTRUCCION Y MANTENIMIENTO DE AREAS RECREATIVAS	0.00	31,612.68	7,192.00	52,723.68	0.00	77,144.36
PROYECTOS REGIONALES - 5 AL MILLAR CONSTRUCCION Y MANTENIMIENTO DE AREAS RECREATIVAS	0.00	50,332.09	0.00	0.00	0.00	50,332.09
PROAGUA APAUR-5 AL MILLAR CONSTRUCCION Y MANTENIMIENTO DE AREAS RECREATIVAS	0.00	10,334.21	0.00	4,595.94	0.00	14,930.15
PROAGUA APARURAL-5 AL MILLAR CONSTRUCCION Y MANTENIMIENTO DE AREAS RECREATIVAS	0.00	12,907.20	956.72	3,952.84	0.00	15,903.32
5 AL MILLAR INSPECCION Y VIGILANCIA	0.00	263,808.39	956.72	17,638.89	0.00	280,490.56
FAIS - 5 AL MILLAR INSPECCION Y VIGILANCIA	0.00	190,234.89	0.00	9,090.11	0.00	199,325.00
PROYECTOS REGIONALES - 5 AL MILLAR INSPECCION Y VIGILANCIA	0.00	50,332.09	0.00	0.00	0.00	50,332.09
PROAGUA APAUR-5 AL MILLAS INPSECCION Y VIGILANCIA	0.00	10,334.21	0.00	4,595.94	0.00	14,930.15
PROAGUA APARURAL-5 AL MILLAR INSPECCION Y VIGILANCIA	0.00	12,907.20	956.72	3,952.84	0.00	15,903.32
RETENCION POR PENALIZACION DE OBRA	0.00	34,802.03	0.00	0.00	0.00	34,802.03
RETENCION POR PENALIZACION DE OBRA	0.00	34,802.03	0.00	0.00	0.00	34,802.03
FAIS 1.25% RESICO	0.00	4,124.36	4,125.00	1,137.84	0.00	1,137.20
FAIS 1.25% RESICO	0.00	4,124.36	4,125.00	1,137.84	0.00	1,137.20
RETENCIONES A PROVEEDORES	0.00	5,973.27	981.00	5,909.56	0.00	10,901.83
RETENCION DE ISR A PROVEEDORES (RESICO)	0.00	110.71	118.00	47.49	0.00	40.20




MUNICIPIO DE COQUIMATLAN, COL.
Sistema Integral de Contabilidad Gubernamental
ANALISIS DE SALDOS CONTABLES
DEL 1 DE DICIEMBRE AL 31 DE DICIEMBRE DE 2022

Descripción	Saldo Anterior		Movimientos		Saldo Actual	
	Debe	Haber	Debe	Haber	Debe	Haber
RETENCION DE ISR POR ARRENDAMIENTO	0.00	862.56	863.00	862.07	0.00	861.63
RETENCION POR HONORARIOS	0.00	5,000.00	0.00	5,000.00	0.00	10,000.00
RETENCIONES SOBRE REMUNERACIONES AL PERSONAL, DISTINTAS A IMPUESTOS	0.00	6,871,662.67	1,439,711.57	1,805,579.25	0.00	7,237,530.35
RETENCIONES POR PRÉSTAMOS DE LA DIRECCION DE PENSIONES	93,005.32	0.00	307,583.88	276,892.03	123,697.17	0.00
RETENCIONES POR CUOTAS Y APORTACIONES SINDICALES	0.00	5,768,951.11	144,619.11	107,121.39	0.00	5,731,453.39
CUOTA SINDICAL	1,847,478.46	0.00	0.00	0.00	1,847,478.46	0.00
10% FONDO DE AHORRO	0.00	5,266,633.33	0.00	0.00	0.00	5,266,633.33
DESCUENTO SINDICAL	0.00	2,013,040.24	144,619.11	107,121.39	0.00	1,975,542.52
BONO DE AHORRO	0.00	336,756.00	0.00	0.00	0.00	336,756.00
RETENCIONES POR PENSIONES ALIMENTICIAS	182,871.65	0.00	105,487.77	48,974.32	239,385.10	0.00
RETENCION VIA NOMINA PENSION ALIMENTICIA	182,871.65	0.00	105,487.77	48,974.32	239,385.10	0.00
OTRAS RETENCIONES VÍA NOMINA	0.00	1,378,588.53	882,020.81	1,372,591.51	0.00	1,869,159.23
INFONACOT	193,350.57	0.00	0.00	0.00	193,350.57	0.00
PROMOBIEN	98,050.45	0.00	0.00	0.00	98,050.45	0.00
PRESTAMO EMPRESA	0.00	11,142.96	555,890.86	585,890.86	0.00	41,142.96
PRESTAMO CAJA 15 DE MAYO	0.00	14,787.00	0.00	0.00	0.00	14,787.00
PROGRAMA APOYO	0.00	188,470.00	0.00	0.00	0.00	188,470.00
SEGURO DE VIDA	0.00	348,258.78	0.00	0.00	0.00	348,258.78
PRESTAMO CAJA POPULAR LA PROVIDENCIA	0.00	618,791.80	0.00	0.00	0.00	618,791.80
RETENCIONES PARA EL PARTIDO	0.00	665,533.74	0.00	57,455.42	0.00	722,989.16
DESCUENTOS NOMINALES	176,994.73	0.00	326,129.95	729,245.23	0.00	226,120.55
RETENCIONES SOBRE REMUNERACIONES AL PERSONAL POR ISR POR ENTERAR	0.00	7,529,908.82	338,286.00	2,982,782.39	0.00	10,174,405.21
RETENCION DE IMPUESTO SOBRE LA RENTA	0.00	7,710,280.84	338,286.00	2,982,782.39	0.00	10,354,777.23
PAGO DE SUBSIDIO AL EMPLEO	180,372.02	0.00	0.00	0.00	180,372.02	0.00
CONTRIBUCIONES FEDERALES	318,878.31	0.00	205,284.81	354,520.70	169,642.42	0.00




MUNICIPIO DE COQUIMATLAN, COL.
Sistema Integral de Contabilidad Gubernamental
ANALISIS DE SALDOS CONTABLES
DEL 1 DE DICIEMBRE AL 31 DE DICIEMBRE DE 2022

Descripción	Saldo Anterior		Movimientos		Saldo Actual	
	Debe	Haber	Debe	Haber	Debe	Haber
INSTITUTO MEXICANO DEL SEGURO SOCIAL	318,878.31	0.00	205,284.81	354,520.70	169,642.42	0.00
DEVOLUCIONES DE LA LEY DE INGRESO POR PAGAR A CORTO PLAZO	0.00	108,627.99	0.00	62,274.47	0.00	170,902.46
DEVOLUCIONES A LA LEY DE INGRESOS DEL EJERCICIO ACTUAL	0.00	108,627.99	0.00	62,274.47	0.00	170,902.46
PAULA DELIA CASTILLO ANGULO	118.16	0.00	0.00	0.00	118.16	0.00
MANUEL ALFONSO DE JESUS MORALES	920.70	0.00	0.00	0.00	920.70	0.00
ALBERTO JAVIER AHUMADA MEDINA	0.00	109,666.97	0.00	0.00	0.00	109,666.97
GOBIERNO DEL ESTADO DE COLIMA	0.12	0.00	0.00	62,274.47	0.00	62,274.35
OTRAS CUENTAS POR PAGAR A CORTO PLAZO	0.00	6,769,558.64	732,382.19	131,235.19	0.00	6,168,411.64
CUENTAS POR PAGAR POR PRÉSTAMOS OTORGADOS A EMPLEADOS Y FUNCIONARIOS	0.00	2,978,590.01	151,147.00	0.00	0.00	2,827,443.01
CUENTAS POR PAGAR A FUNCIONARIOS	0.00	2,428,886.16	151,147.00	0.00	0.00	2,277,739.16
PROVISION AGUINALDO DE CONFIANZA	391,533.05	0.00	0.00	0.00	391,533.05	0.00
PROVISION APOYOS DE CABILDO	0.00	491,669.36	0.00	0.00	0.00	491,669.36
PROVISION DE PRESTACIONES PENDIENTES DE CUBRIR 2014	0.00	518.03	0.00	0.00	0.00	518.03
PROVISION DE NOMINAS	0.00	4,348,339.15	151,147.00	0.00	0.00	4,197,192.15
PROVISIONES PENDIENTE DE CUBRIR 2016 (PERSONAL)	2,245,261.77	0.00	0.00	0.00	2,245,261.77	0.00
COMPENSACIONES POR PAGAR	0.00	154,095.66	0.00	0.00	0.00	154,095.66
PROVISION POR PAGAR NOMINAS	0.00	71,058.78	0.00	0.00	0.00	71,058.78
CUENTAS POR PAGAR A OTROS TRABAJADORES	0.00	549,703.85	0.00	0.00	0.00	549,703.85
SUELDOS POR PAGAR	0.00	549,703.85	0.00	0.00	0.00	549,703.85
ANTICIPOS DE PARTICIPACIONES	0.00	4,260,127.00	450,000.00	0.00	0.00	3,810,127.00
GOBIERNO DEL ESTADO DE	0.00	4,260,127.00	450,000.00	0.00	0.00	3,810,127.00




MUNICIPIO DE COQUIMATLAN, COL.
Sistema Integral de Contabilidad Gubernamental
ANÁLISIS DE SALDOS CONTABLES
DEL 1 DE DICIEMBRE AL 31 DE DICIEMBRE DE 2022

Descripción	Saldo Anterior		Movimientos		Saldo Actual	
	Debe	Haber	Debe	Haber	Debe	Haber
COLIMA						
SECRETARÍA DE FINANZAS DEL GOBIERNO DEL ESTADO	0.00	4,260,127.00	450,000.00	0.00	0.00	3,810,127.00
PAGO POR RETENCIONES DE SERVICIOS PERSONALES	469,158.37	0.00	131,235.19	131,235.19	469,158.37	0.00
ENRIQUE ALEJANDRO PRECIADO URISTA	0.00	211,786.92	0.00	0.00	0.00	211,786.92
CAJA POPULAR LA PROVIDENCIA	455,123.02	0.00	2,643.19	2,643.19	455,123.02	0.00
CAJA POPULAR 15 DE MAYO SC DE AP DE RL DE CV	8,077.00	0.00	0.00	0.00	8,077.00	0.00
OFELIA ANTONIO OCARANZA	500.00	0.00	0.00	0.00	500.00	0.00
MA. CARMEN NUÑEZ ESPINOZA	0.00	1,757.67	0.00	0.00	0.00	1,757.67
RETENCION ELABORACION DEL PLAN DE PREVISION SOCIAL	219,531.39	0.00	0.00	0.00	219,531.39	0.00
MAYRA LIZETH MARIANO REBOLLEDO	1,145.00	0.00	0.00	0.00	1,145.00	0.00
SANDRA AZUCENA ALELI RAMIREZ GUZMAN	0.00	0.00	6,611.40	6,611.40	0.00	0.00
GUADALUPE DEL ROSARIO HUERTA VAZQUEZ	0.00	0.00	17,876.52	17,876.52	0.00	0.00
SAMANTHA GUADALUPE MEJIA ROSALES	0.00	0.00	7,986.49	7,986.49	0.00	0.00
PATRICIA ALELI ZEPEDA CONTRERAS	0.00	0.00	24,932.31	24,932.31	0.00	0.00
MARIA ISABEL PLAZOLA CERVANTES	0.00	1,673.45	0.00	0.00	0.00	1,673.45
EUGENIA SUAREZ MENDOZA	0.00	0.00	7,082.88	7,082.88	0.00	0.00
JOSE GUADALUPE MAGAÑA CERVANTES	0.00	0.00	5,186.10	5,186.10	0.00	0.00
LAURA ELISA ALEMAN LEON	0.00	0.00	23,104.23	23,104.23	0.00	0.00
LILIA PAULINA EUSEBIO SANCHEZ	0.00	0.00	35,812.07	35,812.07	0.00	0.00
DOCUMENTOS POR PAGAR A CORTO PLAZO	0.00	74,274.31	0.00	0.00	0.00	74,274.31
OTROS DOCUMENTOS POR PAGAR A CORTO PLAZO	0.00	74,274.31	0.00	0.00	0.00	74,274.31
NOTIFICADORES 2009	0.00	29,744.95	0.00	0.00	0.00	29,744.95
MA GUADALUPE MENDOZA	0.00	750.00	0.00	0.00	0.00	750.00
ROCIO HERNANDEZ FRAUSTOS	0.00	2,699.01	0.00	0.00	0.00	2,699.01
RAMONA VELASCO ARMENTA	1,500.00	0.00	0.00	0.00	1,500.00	0.00




MUNICIPIO DE COQUIMATLAN, COL.
Sistema Integral de Contabilidad Gubernamental
ANALISIS DE SALDOS CONTABLES
DEL 1 DE DICIEMBRE AL 31 DE DICIEMBRE DE 2022

Descripción	Saldo Anterior		Movimientos		Saldo Actual	
	Debe	Haber	Debe	Haber	Debe	Haber
MA ISABEL MARTINEZ JIMENEZ	0.00	1,999.84	0.00	0.00	0.00	1,999.84
FERMIN OROZCO LOMELI	0.00	99.20	0.00	0.00	0.00	99.20
MA CANDELARIA SUAREZ VARGAS	800.00	0.00	0.00	0.00	800.00	0.00
ROSA ELENA CARDENAS	0.00	140.00	0.00	0.00	0.00	140.00
FIDELINA LEMUS GONZALEZ	0.00	600.00	0.00	0.00	0.00	600.00
ENRIQUE CARDENAS CERVANTES	0.00	12.43	0.00	0.00	0.00	12.43
AGUSTIN GEORGE GALLARDO	0.00	15,000.00	0.00	0.00	0.00	15,000.00
MA ROSARIO LARIOS ROSALES	200.00	0.00	0.00	0.00	200.00	0.00
ELVIRA OLIVERA MENDOZA	0.00	800.00	0.00	0.00	0.00	800.00
JOSE CUAHUTEMOC MORENO	0.00	800.00	0.00	0.00	0.00	800.00
LUIS ALFONSO GARCIA CAMPOS	500.00	0.00	0.00	0.00	500.00	0.00
GUADALUPE BALLESTEROS	0.00	600.00	0.00	0.00	0.00	600.00
ROBERTO RUIZ DIAS	0.00	800.00	0.00	0.00	0.00	800.00
CELIA DIAZ OROZCO	0.00	1,850.00	0.00	0.00	0.00	1,850.00
LUCIA MENDEZ GUTIERREZ	100.00	0.00	0.00	0.00	100.00	0.00
MA ELENA RODRIGUEZ CAMPOS	0.00	100.00	0.00	0.00	0.00	100.00
OMAR RIOS LARIOS	0.00	1,000.00	0.00	0.00	0.00	1,000.00
MA GUADALUPE GALVAN LOPEZ	0.00	950.01	0.00	0.00	0.00	950.01
FRANCISCO RAMOS ORTEGA	0.00	900.00	0.00	0.00	0.00	900.00
EZEQUIEL CONTRERAS VENEGAS	0.00	500.00	0.00	0.00	0.00	500.00
MANUEL EUDAVE SOTO	100.00	0.00	0.00	0.00	100.00	0.00
RAFAEL CASTELLANOS PERALTA	0.00	2,350.00	0.00	0.00	0.00	2,350.00
FELIPE JIMENEZ MONJE	200.00	0.00	0.00	0.00	200.00	0.00
HONORIA PERALTA LARA	0.00	150.00	0.00	0.00	0.00	150.00
J JESUS ESPINOZA SALAZAR	0.00	2,594.66	0.00	0.00	0.00	2,594.66
RAFAEL GOMEZ CEJA	0.00	200.00	0.00	0.00	0.00	200.00
JOSE GONZALEZ BARRAGAN	0.00	1,000.00	0.00	0.00	0.00	1,000.00
JAIME OSORIO GONZALEZ	0.00	5,500.00	0.00	0.00	0.00	5,500.00
FIDELINA ROJAS GUTIERREZ	200.00	0.00	0.00	0.00	200.00	0.00
LINO MENDEZ VILLANUEVA	0.00	400.00	0.00	0.00	0.00	400.00
GENOVEVA MENDEZ VILLANUEVA	0.00	400.00	0.00	0.00	0.00	400.00
LILIA LORENA SANCHEZ	0.20	0.00	0.00	0.00	0.20	0.00
HECTOR HERNANDEZ ARMENTA	37.62	0.00	0.00	0.00	37.62	0.00
GLENDA MONTES DIAZ	0.00	1,263.25	0.00	0.00	0.00	1,263.25
YOLANDA MEJIA NAVARRO	0.00	0.10	0.00	0.00	0.00	0.10
RICARDO CAMPOS FIGUEROA	800.00	0.00	0.00	0.00	800.00	0.00
ROSALINA LOMELI TOMAS	0.00	850.00	0.00	0.00	0.00	850.00




MUNICIPIO DE COQUIMATLAN, COL.
Sistema Integral de Contabilidad Gubernamental
ANALISIS DE SALDOS CONTABLES
DEL 1 DE DICIEMBRE AL 31 DE DICIEMBRE DE 2022

Descripción	Saldo Anterior		Movimientos		Saldo Actual	
	Debe	Haber	Debe	Haber	Debe	Haber
BERTHA VALENCIA MORALES	0.00	400.00	0.00	0.00	0.00	400.00
MARIA DEL CARMEN RANGEL	100.00	0.00	0.00	0.00	100.00	0.00
MA ELVA AGUILAR BEAZ	0.00	200.00	0.00	0.00	0.00	200.00
SANDRA DECENA RAMIREZ	200.00	0.00	0.00	0.00	200.00	0.00
FIDEL LARIOS BERBEN	0.00	400.00	0.00	0.00	0.00	400.00
MARIA DIANA BLAKE	0.00	500.00	0.00	0.00	0.00	500.00
MARTHA AIDE PANDURO CORTES	0.00	113.59	0.00	0.00	0.00	113.59
JOSE JUAN COBIAN SANCHEZ	0.00	119.00	0.00	0.00	0.00	119.00
INEZ BERBEN GARCIA	0.00	800.00	0.00	0.00	0.00	800.00
VICTOR MAGALLAN BECERRA	0.00	200.00	0.00	0.00	0.00	200.00
HILDA GONZALEZ CISNEROS	500.00	0.00	0.00	0.00	500.00	0.00
MARTHA MACIAS CHAVEZ	0.00	350.00	0.00	0.00	0.00	350.00
RAMIRO BERTO AGUILAR	0.00	50.00	0.00	0.00	0.00	50.00
YOLANDA ROSALES NAVARRO	0.00	200.00	0.00	0.00	0.00	200.00
VICTOR MAGALLAN DECENA	200.00	0.00	0.00	0.00	200.00	0.00
LETICIA MENDEZ GUTIERREZ	0.00	100.00	0.00	0.00	0.00	100.00
PEDRO BENITEZ FLORES	0.00	200.00	0.00	0.00	0.00	200.00
MARIA DEL ROSARIO MEDINA	1,000.00	0.00	0.00	0.00	1,000.00	0.00
SILVIA LOPEZ SUAREZ	0.00	500.00	0.00	0.00	0.00	500.00
ENRIQUETA LARIOS CERVANTES	0.00	100.00	0.00	0.00	0.00	100.00
MARIA DEL CARMEN RUIZ	0.00	100.00	0.00	0.00	0.00	100.00
GILBERTO TORRES GONZALEZ	0.00	300.00	0.00	0.00	0.00	300.00
APOLINAR CARDENAS CISNEROS	0.00	13.00	0.00	0.00	0.00	13.00
SERGIO MENDEZ BAUTISTA	0.00	200.00	0.00	0.00	0.00	200.00
MARIA DE JESUS CASTILLO	77.75	0.00	0.00	0.00	77.75	0.00
MARIA SILVIA CANO VILLA	0.00	500.00	0.00	0.00	0.00	500.00
MARIA AURORA NEGRETE	0.00	500.00	0.00	0.00	0.00	500.00
PEDRO GAMBOA BAUTISTA	0.00	200.00	0.00	0.00	0.00	200.00
JOSE RAMON ALVARADO	0.00	200.00	0.00	0.00	0.00	200.00
ANTONIO GOMEZ ARTEAGA	0.00	400.00	0.00	0.00	0.00	400.00
YOLANDA HERNANDEZ FIGUEROA	0.00	90.00	0.00	0.00	0.00	90.00
REYNALDO PEÑA REYES	0.00	50.00	0.00	0.00	0.00	50.00
RAFAEL RUIZ PEREZ	0.00	500.00	0.00	0.00	0.00	500.00
MARIA DEL CARMEN ROSAS	0.00	300.00	0.00	0.00	0.00	300.00
PORFIRIO MARTINEZ ROMERO	0.00	100.00	0.00	0.00	0.00	100.00
J JESUS NAVARRO LARIOS	0.00	47.84	0.00	0.00	0.00	47.84
FELIPE MARIA BENITES	1,000.00	0.00	0.00	0.00	1,000.00	0.00




MUNICIPIO DE COQUIMATLAN, COL.
Sistema Integral de Contabilidad Gubernamental
ANALISIS DE SALDOS CONTABLES
DEL 1 DE DICIEMBRE AL 31 DE DICIEMBRE DE 2022

Descripción	Saldo Anterior		Movimientos		Saldo Actual	
	Debe	Haber	Debe	Haber	Debe	Haber
MA LUISA MARTINEZ RENTERIA	0.00	3.00	0.00	0.00	0.00	3.00
PORCIÓN A CORTO PLAZO DE LA DEUDA PÚBLICA A LARGO PLAZO	0.00	6,892,929.37	67,445.52	776,179.46	0.00	7,601,663.31
PORCIÓN A CORTO PLAZO DE LA DEUDA PÚBLICA INTERNA	0.00	6,892,929.37	67,445.52	776,179.46	0.00	7,601,663.31
PORCIÓN A CP DE LOS PRESTAMOS DE LA DEUDA PÚBLICA INTERNA	0.00	7,119,920.24	67,445.52	776,179.46	0.00	7,828,654.18
PRESTAMO SECRETARIA DE FINANZAS	0.00	6,778,343.42	0.00	0.00	0.00	6,778,343.42
PRESTAMO BANOBRAS ANTICIPO FISM 2013-2015	0.00	1,050,310.76	0.00	0.00	0.00	1,050,310.76
PRESTAMO BANOBRAS CREDITO NO. 7211	210,764.37	0.00	20,056.19	230,820.56	0.00	0.00
PRESTAMO BANOBRAS CREDITO NO. 7178	497,969.57	0.00	47,389.33	545,358.90	0.00	0.00
BANOBRAS	226,990.87	0.00	0.00	0.00	226,990.87	0.00
PRESTAMO CREDITO BANOBRAS	226,990.87	0.00	0.00	0.00	226,990.87	0.00
FONDOS Y BIENES DE TERCEROS EN GARANTÍA Y/O ADMINISTRACIÓN A CORTO PLAZO	0.00	114,294.41	0.00	0.00	0.00	114,294.41
FONDOS EN GARANTÍA A CORTO PLAZO	0.00	114,294.41	0.00	0.00	0.00	114,294.41
DEPÓSITOS EN GARANTÍA POR FUNCIONAMIENTO DE ESTABLECIMIENTOS DE BEBIDAS ALCOHÓLICAS	0.00	114,294.41	0.00	0.00	0.00	114,294.41
DEPÓSITOS EN GARANTÍA POR FUNCIONAMIENTO DE ESTABLECIMIENTOS DE BEBIDAS ALCOHÓLICAS GLOBAL	0.00	108,531.41	0.00	0.00	0.00	108,531.41
ELVA FUENTES LAGOS	0.00	665.00	0.00	0.00	0.00	665.00
JUAN MUÑOZ TOSCANO	0.00	665.00	0.00	0.00	0.00	665.00
RIGOBERTO CERVERA LEON	0.00	665.00	0.00	0.00	0.00	665.00
MA GUADALUPE COBIAN	0.00	941.00	0.00	0.00	0.00	941.00
MAXIMO VELAZQUEZ MERAZ	0.00	570.00	0.00	0.00	0.00	570.00
MARIO MENDEZ Z Y/O TEC	0.00	977.00	0.00	0.00	0.00	977.00
ROSA ELENA CRUZ LARIOS	0.00	50.00	0.00	0.00	0.00	50.00
CLEMENTE GARCIA MANZANILL	0.00	380.00	0.00	0.00	0.00	380.00
BENITO BALTAZAR OLAGUE	0.00	100.00	0.00	0.00	0.00	100.00




MUNICIPIO DE COQUIMATLAN, COL.
Sistema Integral de Contabilidad Gubernamental
ANALISIS DE SALDOS CONTABLES
DEL 1 DE DICIEMBRE AL 31 DE DICIEMBRE DE 2022

Descripción	Saldo Anterior		Movimientos		Saldo Actual	
	Debe	Haber	Debe	Haber	Debe	Haber
MA GUADALUPE GARCIA PULIDO	0.00	100.00	0.00	0.00	0.00	100.00
MA DEL SOCORRO BARBOSA	0.00	465.00	0.00	0.00	0.00	465.00
IRENE RINCON MONTES	0.00	185.00	0.00	0.00	0.00	185.00
OTROS PASIVOS A CORTO PLAZO	0.00	97,085.12	0.00	0.00	0.00	97,085.12
INGRESOS POR CLASIFICAR	0.00	97,085.12	0.00	0.00	0.00	97,085.12
JESUS OCHOA NEGRETE	0.00	500.00	0.00	0.00	0.00	500.00
ROSA ELENA CARDENAS CERVANTES	0.00	850.00	0.00	0.00	0.00	850.00
ELVIRA OLIVERA MENDEZ	0.00	200.00	0.00	0.00	0.00	200.00
MARTHA PATRICIA CUEVAS	0.00	113.24	0.00	0.00	0.00	113.24
SAMUEL ROSALES	0.00	50.00	0.00	0.00	0.00	50.00
MARIA GUADALUPE VENEGAS CONTRERAS	0.00	883.90	0.00	0.00	0.00	883.90
AGUSTIN GEORGE NAVARRO	0.00	900.00	0.00	0.00	0.00	900.00
MARIA GUADALUPE GALVAN LOPEZ	0.00	1,100.00	0.00	0.00	0.00	1,100.00
ANTONIO GOMEZ GUZMAN	0.00	177.24	0.00	0.00	0.00	177.24
GILBERTO GONZALEZ GUTIERREZ	0.00	177.24	0.00	0.00	0.00	177.24
TERESITA RESENDIZ VELAZQUEZ	0.00	800.00	0.00	0.00	0.00	800.00
MARIA CANDELARIA SUAREZ VARGAS	0.00	650.00	0.00	0.00	0.00	650.00
HERMELINDA EQUIHUA EQUIHUA	0.00	1,033.90	0.00	0.00	0.00	1,033.90
NOHEMI DIAZ TORRES	0.00	1,500.00	0.00	0.00	0.00	1,500.00
GABRIELA PEREZ RAMIREZ	0.00	15,000.00	0.00	0.00	0.00	15,000.00
ELVIRA OLIVERA MENDOZA	0.00	1,477.00	0.00	0.00	0.00	1,477.00
TOMAS GUTIERREZ ALVARADO	0.00	2,755.94	0.00	0.00	0.00	2,755.94
MA DE JESUS VAZQUEZ MUJICA	0.00	300.00	0.00	0.00	0.00	300.00
GUILLERMINA ROMERO REYES	0.00	800.00	0.00	0.00	0.00	800.00
MARIA DEL CARMEN RANGEL SANDOVAL	0.00	1,000.00	0.00	0.00	0.00	1,000.00
HILDA MARBELLA GONZALEZ CISNEROS	0.00	1,033.90	0.00	0.00	0.00	1,033.90
JOSEFINA GALARZA RAMIREZ	0.00	934.00	0.00	0.00	0.00	934.00
IRMA GALLARDO ROJAS	0.00	1,034.00	0.00	0.00	0.00	1,034.00
BERTHA ALICIA FONTES ADRIANO	0.00	150.00	0.00	0.00	0.00	150.00
CONSUELO CISNEROS CARDENAS	0.00	1,034.00	0.00	0.00	0.00	1,034.00
MARIA DEL ROSARIO VEGA MARTINEZ	0.00	1,000.00	0.00	0.00	0.00	1,000.00
MARIA LUISA MARTINEZ RENTERIA	0.00	5,300.00	0.00	0.00	0.00	5,300.00




MUNICIPIO DE COQUIMATLAN, COL.
Sistema Integral de Contabilidad Gubernamental
ANALISIS DE SALDOS CONTABLES
DEL 1 DE DICIEMBRE AL 31 DE DICIEMBRE DE 2022

Descripción	Saldo Anterior		Movimientos		Saldo Actual	
	Debe	Haber	Debe	Haber	Debe	Haber
JOSE GALLARDO ROJAS	0.00	1,033.90	0.00	0.00	0.00	1,033.90
ANGELES MALDONADO LOMELI	0.00	200.00	0.00	0.00	0.00	200.00
SAMUEL ROSALES GUTIERREZ	0.00	38.62	0.00	0.00	0.00	38.62
JOSEFINA GALVAN RAMIREZ	0.00	100.00	0.00	0.00	0.00	100.00
GUILLERMINA FREGOSO QUIROZ	0.00	1,033.90	0.00	0.00	0.00	1,033.90
ANGELICA MALDONADO LOMELI	0.00	833.90	0.00	0.00	0.00	833.90
MARIA DE JESUS UREÑA	0.00	1,034.00	0.00	0.00	0.00	1,034.00
MARICELA RODRIGUEZ HERNANDEZ	0.00	200.00	0.00	0.00	0.00	200.00
MARIANA FLORES CARBAJAL	0.00	127.24	0.00	0.00	0.00	127.24
J JESUS VAZQUEZ MOJICA	0.00	200.00	0.00	0.00	0.00	200.00
VICTOR MANUEL MAGALLAN DECENA	0.00	1,100.00	0.00	0.00	0.00	1,100.00
MARTHA ANGELICA JIMENEZ MOLINA	0.00	265.82	0.00	0.00	0.00	265.82
BLANCA ESTHELA CARDENAS MARTINEZ	0.00	1,233.90	0.00	0.00	0.00	1,233.90
MARIA TRINIDAD CHAVEZ CARDENAS	0.00	100.00	0.00	0.00	0.00	100.00
HONORIA PERALTA LARA	0.00	1,250.00	0.00	0.00	0.00	1,250.00
OFELIA MARIA BENITEZ	0.00	500.00	0.00	0.00	0.00	500.00
BENJAMIN JURADO ORDAZ	0.00	571.99	0.00	0.00	0.00	571.99
ROCIO HERNANDEZ FRAUSTOS	0.00	500.00	0.00	0.00	0.00	500.00
INEZ BERBEN GARCIA	0.00	100.00	0.00	0.00	0.00	100.00
GUADALUPE BALLESTEROS PERALTA	0.00	100.00	0.00	0.00	0.00	100.00
ROQUE HERRERA MERAZ	0.00	300.00	0.00	0.00	0.00	300.00
NOEMI DIAZ TORRES	0.00	2,667.32	0.00	0.00	0.00	2,667.32
MARIA DE JESUS VAZQUEZ MOJICA	0.00	533.90	0.00	0.00	0.00	533.90
GUADALUPE CONTRERAS VENEGAS	0.00	150.00	0.00	0.00	0.00	150.00
RAMONA GUTIERREZ VALENCIA	0.00	950.00	0.00	0.00	0.00	950.00
SERGIO JUSTO	0.00	40.00	0.00	0.00	0.00	40.00
JESUS ARVISU URQUJIZA	0.00	78.62	0.00	0.00	0.00	78.62
MARIA DE JESUS CASTILLO FLORES	0.00	177.24	0.00	0.00	0.00	177.24
ROBERTO MEZA RAMOS	0.00	100.00	0.00	0.00	0.00	100.00
JUANA GUERRERO CORTES	0.00	150.00	0.00	0.00	0.00	150.00
TOMAS GUTIERREZ ALVARADO	0.00	2,000.00	0.00	0.00	0.00	2,000.00
MARIA DE JESUS NEGRETE OCHOA	0.00	1,173.34	0.00	0.00	0.00	1,173.34
MARIA ELENA RODRIGUEZ CAMPOS	0.00	88.62	0.00	0.00	0.00	88.62
FRNCISCO SANCHEZ CERVANTES	0.00	50.00	0.00	0.00	0.00	50.00




MUNICIPIO DE COQUIMATLAN, COL.
Sistema Integral de Contabilidad Gubernamental
ANALISIS DE SALDOS CONTABLES
DEL 1 DE DICIEMBRE AL 31 DE DICIEMBRE DE 2022

Descripción	Saldo Anterior		Movimientos		Saldo Actual	
	Debe	Haber	Debe	Haber	Debe	Haber
IRMA YOLANDA PATRICIA RODRIGUEZ VILLA	0.00	30.00	0.00	0.00	0.00	30.00
YOLANDA MEJIA NAVARRO	0.00	354.48	0.00	0.00	0.00	354.48
ENRIQUETA SANTANA LLAMAS	0.00	95.00	0.00	0.00	0.00	95.00
CONSUELO RINCON	0.00	88.62	0.00	0.00	0.00	88.62
JAIIME OSORIO GONZALEZ	0.00	1,500.00	0.00	0.00	0.00	1,500.00
LETICIA RAMOS ORTEGA	0.00	100.00	0.00	0.00	0.00	100.00
YOLANDA ROSALES NAVARRO	0.00	1,000.00	0.00	0.00	0.00	1,000.00
FRANCISCO JAVIER SANCHEZ CERVANTES	0.00	38.62	0.00	0.00	0.00	38.62
MARTHIA MAGDALENA RAMOS	0.00	38.62	0.00	0.00	0.00	38.62
ALMA DELIA VARGAS LAZARIN	0.00	147.70	0.00	0.00	0.00	147.70
MARTHA MAGALLON RAMIREZ	0.00	61.50	0.00	0.00	0.00	61.50
JOSE CUAHUTEMOC MORENO	0.00	1,136.32	0.00	0.00	0.00	1,136.32
MARIA GUADALUPE LOPEZ GALLARDO	0.00	1,033.90	0.00	0.00	0.00	1,033.90
HUGO ENRIQUE DECENA RUIZ	0.00	1,100.00	0.00	0.00	0.00	1,100.00
MARISELA RODRIGUEZ HERNANDEZ	0.00	5,000.00	0.00	0.00	0.00	5,000.00
LEOPOLDO LARIOS TRUJILLO	0.00	200.00	0.00	0.00	0.00	200.00
MARIA MARTHA ROJOS MARTINEZ	0.00	900.00	0.00	0.00	0.00	900.00
PABLO HEREDIA LOPEZ	0.00	118.16	0.00	0.00	0.00	118.16
HUMBERTO ALEJANDRO DECENA RAMIREZ	0.00	250.00	0.00	0.00	0.00	250.00
AURELIO DIAZ CAMPOS	0.00	200.00	0.00	0.00	0.00	200.00
ENRIQUE MATA	0.00	88.62	0.00	0.00	0.00	88.62
JUAN CARLOS MARTINEZ CORTES	0.00	500.00	0.00	0.00	0.00	500.00
PEDRO CALVARIO LOPEZ	0.00	1,000.00	0.00	0.00	0.00	1,000.00
MARIA DE JESUS OCHOA NEGRETE	0.00	3,500.00	0.00	0.00	0.00	3,500.00
NOEMI DIAZ DE LA MORA	0.00	500.00	0.00	0.00	0.00	500.00
OLIVIA VENTURA MORENO	0.00	700.00	0.00	0.00	0.00	700.00
SERGIO JUSTO GARCIA	0.00	48.62	0.00	0.00	0.00	48.62
FRANCISCO RAMOS ORTEGA	0.00	870.00	0.00	0.00	0.00	870.00
MARTIN FLORES CARBAJAL	0.00	50.00	0.00	0.00	0.00	50.00
MARTHA MAGALLAN RAMIREZ	0.00	77.12	0.00	0.00	0.00	77.12
VICENTE MARTINEZ RAMIREZ	0.00	100.00	0.00	0.00	0.00	100.00
MARIA GUADALUPE BALLESTEROS PERALTA	0.00	150.00	0.00	0.00	0.00	150.00
FRANCISCO ORTEGA RAMOS	0.00	100.00	0.00	0.00	0.00	100.00




MUNICIPIO DE COQUIMATLAN, COL.
Sistema Integral de Contabilidad Gubernamental
ANALISIS DE SALDOS CONTABLES
DEL 1 DE DICIEMBRE AL 31 DE DICIEMBRE DE 2022

Descripción	Saldo Anterior		Movimientos		Saldo Actual	
	Debe	Haber	Debe	Haber	Debe	Haber
GUADALUPE PUGA SANDOVAL	0.00	90.65	0.00	0.00	0.00	90.65
JAIME ROSALES RODRIGUEZ	0.00	300.00	0.00	0.00	0.00	300.00
ELEODORO FELIPE CAMOR	0.00	88.00	0.00	0.00	0.00	88.00
MARIA MARTHA MARTINEZ ROJAS	0.00	50.00	0.00	0.00	0.00	50.00
VICENTE MARTINEZ PAREDES	0.00	600.00	0.00	0.00	0.00	600.00
FRANCISCO HINOJOSA	0.00	100.00	0.00	0.00	0.00	100.00
MARIA CANDELARIA JUAREZ VARGAS	0.00	383.90	0.00	0.00	0.00	383.90
YOLANDA RODRIGUEZ VILLA	0.00	58.62	0.00	0.00	0.00	58.62
J. ASUNCION CONTRERAS DE JESUS	0.00	700.00	0.00	0.00	0.00	700.00
MERCEDES PIZANO RAMOS	0.00	300.00	0.00	0.00	0.00	300.00
FIDEL LARIOS BERBEN	0.00	1,000.00	0.00	0.00	0.00	1,000.00
FRANCISCO JAVIER TOSCANO GUTIERREZ	0.00	400.00	0.00	0.00	0.00	400.00
FRANCISCO RAMOS ORTEGA	0.00	50.00	0.00	0.00	0.00	50.00
MA. ELVA AGUILAR BEAS	0.00	1,050.00	0.00	0.00	0.00	1,050.00
MA. MARTHA ROJAS MARTINEZ	0.00	100.00	0.00	0.00	0.00	100.00
FERNANDO RAMOS ORTEGA	0.00	100.00	0.00	0.00	0.00	100.00
HERIBERTO RUIZ ARAIZA	0.00	600.00	0.00	0.00	0.00	600.00
J.JESUS RAMOS LAZO	0.00	100.00	0.00	0.00	0.00	100.00
NANCY SORAYA FLORES TAGLE	0.00	100.00	0.00	0.00	0.00	100.00
ROBERTO RUIZ ARAIZA	0.00	200.00	0.00	0.00	0.00	200.00
VIRGINIA DE HOYOS BUSTOS	0.00	600.00	0.00	0.00	0.00	600.00
VICTOR REYES SOSA	0.00	5,000.00	0.00	0.00	0.00	5,000.00
JUVENTINO SILVA ESCOBAR	0.00	900.00	0.00	0.00	0.00	900.00
ARACELI DENIZ RAMIREZ	0.00	2,500.00	0.00	0.00	0.00	2,500.00
MARIA GUADALUPE CUEVAS CHAVEZ	0.00	100.00	0.00	0.00	0.00	100.00
IRENE AMANZAR CHAVIRA	0.00	800.00	0.00	0.00	0.00	800.00
PASIVO NO CIRCULANTE	0.00	6,383,526.47	776,179.46	0.00	0.00	5,607,347.01
DEUDA PÚBLICA A LARGO PLAZO	0.00	6,383,526.47	776,179.46	0.00	0.00	5,607,347.01
PRÉSTAMOS DE LA DEUDA INTERNA POR PAGAR A LARGO PLAZO	0.00	6,383,526.47	776,179.46	0.00	0.00	5,607,347.01
FINANCIAMIENTOS DE INSTITUCIONES DE CRÉDITO	0.00	6,383,526.47	776,179.46	0.00	0.00	5,607,347.01
PRESTAMO LARGO PLAZO BANOBRAS CREDITO NO. 7178	0.00	4,554,741.27	545,358.90	0.00	0.00	4,009,382.37




MUNICIPIO DE COQUIMATLAN, COL.
 Sistema Integral de Contabilidad Gubernamental
ANALISIS DE SALDOS CONTABLES
DEL 1 DE DICIEMBRE AL 31 DE DICIEMBRE DE 2022

Descripción	Saldo Anterior		Movimientos		Saldo Actual	
	Debe	Haber	Debe	Haber	Debe	Haber
PRESTAMO LARGO PLAZO BANOBRAS CREDITO NO. 7211	0.00	1,828,785.20	230,820.56	0.00	0.00	1,597,964.64
HACIENDA PUBLICA/ PATRIMONIO	0.00	161,942,698.50	0.00	0.00	0.00	161,942,698.50
HACIENDA PUBLICA/ PATRIMONIO	0.00	161,942,698.50	0.00	0.00	0.00	161,942,698.50
GENERADO	0.00	148,964,528.17	0.00	0.00	0.00	148,964,528.17
RESULTADOS DE EJERCICIOS						
ANTERIORES						
RESULTADO EJERCICIO 2006	9,908,965.82	0.00	0.00	0.00	9,908,965.82	0.00
RESULTADO EJERCICIO 2008	0.00	4,148,484.46	0.00	0.00	0.00	4,148,484.46
RESULTADO EJERCICIO 2009	1,903,753.14	0.00	0.00	0.00	1,903,753.14	0.00
RESULTADO EJERCICIO 2010	0.00	1,516,535.05	0.00	0.00	0.00	1,516,535.05
RESULTADO EJERCICIO 2011	0.00	627,569.94	0.00	0.00	0.00	627,569.94
SUP O DEF 1990	489,733.84	0.00	0.00	0.00	489,733.84	0.00
SUP O DEF 1991	86,476.40	0.00	0.00	0.00	86,476.40	0.00
SUP O DEF 1992	238,128.61	0.00	0.00	0.00	238,128.61	0.00
SUP O DEF 1993	419,074.88	0.00	0.00	0.00	419,074.88	0.00
SUP O DEF 1994	396,403.36	0.00	0.00	0.00	396,403.36	0.00
SUP O DEF 1995	105,595.46	0.00	0.00	0.00	105,595.46	0.00
SUP O DEF 1996	360,950.40	0.00	0.00	0.00	360,950.40	0.00
SUP O DEF 1997	0.00	2,428,046.29	0.00	0.00	0.00	2,428,046.29
SUP O DE F1998	0.00	1,077,382.20	0.00	0.00	0.00	1,077,382.20
SUP O DEF 1999	0.00	1,574,368.51	0.00	0.00	0.00	1,574,368.51
SUP O DEF 2000	0.00	684,511.01	0.00	0.00	0.00	684,511.01
SUP O DEF 2001	5,830,439.30	0.00	0.00	0.00	5,830,439.30	0.00
SUP O DEF 2002	0.00	1,910,777.48	0.00	0.00	0.00	1,910,777.48
RESULTADO EJERCICIO 2003	962,044.80	0.00	0.00	0.00	962,044.80	0.00
RESULTADO EJERCICIO 2004	0.00	3,342,415.89	0.00	0.00	0.00	3,342,415.89
RESULTADO EJER ANTERIORES	1,173,042.82	0.00	0.00	0.00	1,173,042.82	0.00
RESULTADO EJERCICIO 2005	1,256,399.24	0.00	0.00	0.00	1,256,399.24	0.00
RESULTADO EJERCICIO 2007	4,731,841.54	0.00	0.00	0.00	4,731,841.54	0.00
RESULTADO EJERCICIO 2012	1,177,302.95	0.00	0.00	0.00	1,177,302.95	0.00
RESULTADO EJERCICIO 2013	0.00	6,922,022.42	0.00	0.00	0.00	6,922,022.42
RESULTADO EJERCICIO 2014	0.00	12,415,423.13	0.00	0.00	0.00	12,415,423.13
RESULTADO EJERCICIO 2015	0.00	9,516,809.56	0.00	0.00	0.00	9,516,809.56
RESULTADO EJERCICIO 2016	0.00	17,039,697.24	0.00	0.00	0.00	17,039,697.24
RESULTADO EJERCICIO 2017	0.00	21,320,636.38	0.00	0.00	0.00	21,320,636.38
RESULTADO EJERCICIO 2018	0.00	23,838,031.44	0.00	0.00	0.00	23,838,031.44




MUNICIPIO DE COQUIMATLAN, COL.
 Sistema Integral de Contabilidad Gubernamental
ANALISIS DE SALDOS CONTABLES
DEL 1 DE DICIEMBRE AL 31 DE DICIEMBRE DE 2022

Descripción	Saldo Anterior		Movimientos		Saldo Actual	
	Debe	Haber	Debe	Haber	Debe	Haber
RESULTADO EJERCICIO 2019	0.00	28,673,617.28	0.00	0.00	0.00	28,673,617.28
RESULTADO EJERCICIO 2020	0.00	23,555,679.81	0.00	0.00	0.00	23,555,679.81
RESULTADO EJERCICIO 2021	0.00	17,412,672.64	0.00	0.00	0.00	17,412,672.64
RESERVAS	0.00	12,978,170.33	0.00	0.00	0.00	12,978,170.33
RESERVAS DE PATRIMONIO	0.00	12,978,170.33	0.00	0.00	0.00	12,978,170.33
RESERVA DEL PATRIMONIO	0.00	12,978,170.33	0.00	0.00	0.00	12,978,170.33
SALDOS INICIALES	0.00	119,330,413.65	62,274.47	9,937,980.53	0.00	129,206,119.71
INGRESOS Y OTROS BENEFICIOS	0.00	15,511,364.74	0.00	1,548,941.57	0.00	17,060,306.31
INGRESOS DE GESTIÓN	0.00	8,058,635.42	0.00	753,802.28	0.00	8,812,437.70
IMPUESTOS	0.00	7,272.00	0.00	4,400.00	0.00	11,672.00
IMPUESTOS SOBRE LOS INGRESOS	0.00	7,272.00	0.00	4,400.00	0.00	11,672.00
IMPUESTO SOBRE ESPECTÁCULOS Y OTRAS DIVERSIONES PUBLICAS	0.00	5,112.00	0.00	0.00	0.00	5,112.00
BOX Y LUCHA LIBRE	0.00	5,112.00	0.00	0.00	0.00	5,112.00
CHARREADAS Y JARIPEOS	0.00	0.00	0.00	4,400.00	0.00	4,400.00
CIRCOS Y CARPAS	0.00	2,160.00	0.00	0.00	0.00	2,160.00
IMPUESTOS SOBRE EL PATRIMONIO	0.00	6,085,890.46	0.00	522,943.26	0.00	6,608,833.72
IMPUESTO PREDIAL	0.00	6,085,890.46	0.00	522,943.26	0.00	6,608,833.72
IMPUESTO PREDIAL URBANO EDIFICADO	0.00	4,530,540.29	0.00	358,810.43	0.00	4,889,350.72
IMPUESTO PREDIAL URBANO NO EDIFICADO	0.00	540,754.59	0.00	48,076.95	0.00	588,831.54
IMPUESTO PREDIAL RÚSTICO	0.00	1,291,713.05	0.00	81,345.30	0.00	1,373,058.35
IMPUESTO PREDIAL PARCELAS	0.00	239,841.23	0.00	17,649.84	0.00	257,491.07
IMPUESTO PREDIAL CEMENTERIOS	0.00	436,520.62	0.00	28,260.43	0.00	464,781.05
DESCUENTOS Y BONIFICACIONES POR PRONTO PAGO	430,870.34	0.00	0.00	0.00	430,870.34	0.00
DESCUENTOS Y BONIFICACIONES DISCAPACITADOS Y TERCERA EDAD	522,608.98	0.00	0.00	-11,199.69	533,808.67	0.00
IMPUESTOS SOBRE LA PRODUCCIÓN, EL CONSUMO Y LAS TRANSACCIONES	0.00	1,061,555.71	0.00	147,240.15	0.00	1,208,795.86
IMPUESTO SOBRE TRANSMISIONES PATRIMONIALES	0.00	1,061,555.71	0.00	147,240.15	0.00	1,208,795.86
ACCESORIOS DE IMPUESTOS	0.00	903,917.25	0.00	79,218.87	0.00	983,136.12




MUNICIPIO DE COQUIMATLAN, COL.
Sistema Integral de Contabilidad Gubernamental
ANALISIS DE SALDOS CONTABLES
DEL 1 DE DICIEMBRE AL 31 DE DICIEMBRE DE 2022

Descripción	Saldo Anterior		Movimientos		Saldo Actual	
	Debe	Haber	Debe	Haber	Debe	Haber
ACCESORIOS DE IMPUESTO PREDIAL	0.00	903,917.25	0.00	79,218.87	0.00	983,136.12
GASTOS DE EJECUCIÓN	0.00	4,485.52	0.00	268.86	0.00	4,754.38
RECARGOS	0.00	1,220,785.89	0.00	452,024.21	0.00	1,672,810.10
HONORARIOS DE NOTIFICACIÓN	0.00	337.96	0.00	0.00	0.00	337.96
DESCUENTOS EN RECARGOS	321,692.12	0.00	0.00	-373,074.20	694,766.32	0.00
DERECHOS	0.00	6,927,005.65	0.00	723,021.37	0.00	7,650,027.02
DERECHOS POR EL USO, GOCE, APROVECHAMIENTO O EXPLOTACIÓN DE BIENES DE DOMINIO PÚBLICO	0.00	232,359.71	0.00	23,961.63	0.00	256,321.34
USO DE VÍAS Y ÁREAS PÚBLICAS	0.00	232,359.71	0.00	23,961.63	0.00	256,321.34
ESTACIONAMIENTO PÚBLICO DE PROPIEDAD MUNICIPAL	0.00	2,886.60	0.00	0.00	0.00	2,886.60
USO PARA PUESTOS FIJOS, SEMIFIJOS, AMBULANTES Y TIANGUIS	0.00	214,624.38	0.00	23,961.63	0.00	238,586.01
OTROS NO ESPECIFICADOS	0.00	14,848.73	0.00	0.00	0.00	14,848.73
DERECHOS POR PRESTACIÓN DE SERVICIOS	0.00	2,837,319.56	0.00	267,897.28	0.00	3,105,216.84
ALUMBRADO PÚBLICO	0.00	2,009,870.16	0.00	195,631.22	0.00	2,205,501.38
RECAUDACION CFE	0.00	1,726,175.39	0.00	176,307.10	0.00	1,902,482.49
RECAUDACIÓN TESORERÍA	0.00	283,694.77	0.00	19,324.12	0.00	303,018.89
CEMENTERIOS	0.00	153,849.50	0.00	8,659.80	0.00	162,509.30
RASTRO	0.00	672,637.70	0.00	63,606.26	0.00	736,243.96
SEGURIDAD PÚBLICA	0.00	962.20	0.00	0.00	0.00	962.20
ACCESORIOS DE DERECHOS	0.00	20,980.29	0.00	1,154.64	0.00	22,134.93
MULTAS POR PAGO EXTEMPORANEO DE DERECHOS	0.00	20,980.29	0.00	1,154.64	0.00	22,134.93
OTROS DERECHOS	0.00	3,836,346.09	0.00	430,007.82	0.00	4,266,353.91
LICENCIAS, PERMISOS, AUTORIZACIONES Y REFRENDO	0.00	1,044,631.08	0.00	225,524.01	0.00	1,270,155.09
PERMISOS DE CONSTRUCCIÓN	0.00	67,490.18	0.00	481.10	0.00	67,971.28
PERMISOS DE REMODELACIÓN	0.00	2,011.77	0.00	0.00	0.00	2,011.77
PERMISO PARA DEMOLICIÓN	0.00	9,089.29	0.00	0.00	0.00	9,089.29
PERMISO PARA CONSTRUCCIÓN DE ALBERCAS	0.00	1,622.75	0.00	0.00	0.00	1,622.75
PERMISO PARA BARDEOS	0.00	2,374.24	0.00	63.22	0.00	2,437.46
ELABORACIÓN DE PLANOS PARA	0.00	2,359.03	0.00	513.19	0.00	2,872.22




MUNICIPIO DE COQUIMATLAN, COL.
Sistema Integral de Contabilidad Gubernamental
ANALISIS DE SALDOS CONTABLES
DEL 1 DE DICIEMBRE AL 31 DE DICIEMBRE DE 2022

Descripción	Saldo Anterior		Movimientos		Saldo Actual	
	Debe	Haber	Debe	Haber	Debe	Haber
CONSTRUCCIÓN						
OTROS PERMISOS DE CONSTRUCCIÓN	0.00	7,136.73	0.00	192.44	0.00	7,329.17
ALINEAMIENTOS	0.00	19,033.23	0.00	2,252.98	0.00	21,286.21
DESIGNACIÓN DE NÚMERO OFICIAL	0.00	16,794.40	0.00	815.95	0.00	17,610.35
DICTAMEN DE VOCACIÓN DE SUELO	0.00	50,721.94	0.00	3,376.39	0.00	54,098.33
LICENCIA PARA ROMPER PAVIMENTOS, BANQUETAS O MACHUELOS.	0.00	8,549.27	0.00	384.88	0.00	8,934.15
AUTORIZACIÓN DE PROGRAMA PARCIAL DE URBANIZACIÓN	0.00	692.78	0.00	1,385.56	0.00	2,078.34
PERMISO PARA SUBDIVISIÓN O FUSIÓN DE LOTES	0.00	22,671.70	0.00	8,602.31	0.00	31,274.01
PERMISO DE RELOTIFICACIÓN	0.00	1,189.94	0.00	0.00	0.00	1,189.94
PERMISO PARA CONSTRUIR EN RÉGIMEN DE CONDOMINIO	0.00	3,833.40	0.00	0.00	0.00	3,833.40
LICENCIA DE URBANIZACIÓN	0.00	590,524.40	0.00	199,488.82	0.00	790,013.22
SUPERVISIÓN DE OBRAS	0.00	5,145.60	0.00	0.00	0.00	5,145.60
INCORPORACIÓN MUNICIPAL	0.00	1,279.73	0.00	0.00	0.00	1,279.73
INSCRIPCIÓN O REFRENDO COMO PERITO DE OBRA.	0.00	174,570.60	0.00	0.00	0.00	174,570.60
INSCRIPCIÓN O REGISTRO DE TITULOS O DOCUMENTOS PÚBLICOS	0.00	57,540.10	0.00	7,967.17	0.00	65,507.27
ANUNCIOS Y PUBLICIDAD	0.00	63,772.33	0.00	0.00	0.00	63,772.33
PUBLICIDAD PERMANENTE	0.00	57,133.15	0.00	0.00	0.00	57,133.15
PUBLICIDAD TRANSITORIA	0.00	6,639.18	0.00	0.00	0.00	6,639.18
BEBIDAS ALCOHOLICAS	0.00	1,813,819.46	0.00	108,630.05	0.00	1,922,449.51
EXPEDICIÓN DE LICENCIAS PARA FUNCIONAMIENTO DE ESTABLECIMIENTO	0.00	318,315.42	0.00	1,549.62	0.00	319,865.04
REFRENDO DE ANUAL DE LICENCIA	0.00	766,054.64	0.00	55,602.73	0.00	821,657.37
CAMBIO DE PROPIETARIO	0.00	11,642.62	0.00	0.00	0.00	11,642.62
HORAS EXTRAS	0.00	497,150.50	0.00	16,646.06	0.00	513,796.56
PERMISO PARA REALIZACIÓN DE EVENTOS ESPECIALES	0.00	19,244.00	0.00	13,663.24	0.00	32,907.24




MUNICIPIO DE COQUIMATLAN, COL.
Sistema Integral de Contabilidad Gubernamental
ANALISIS DE SALDOS CONTABLES
DEL 1 DE DICIEMBRE AL 31 DE DICIEMBRE DE 2022

Descripción	Saldo Anterior		Movimientos		Saldo Actual	
	Debe	Haber	Debe	Haber	Debe	Haber
PERMISO PARA FUNCIONAMIENTO TEMPORAL	0.00	201,412.28	0.00	21,168.40	0.00	222,580.68
REGISTROS, CERTIFICACIONES Y LEGALIZACIONES	0.00	459,948.98	0.00	36,351.90	0.00	496,300.88
EN OFICINAS	0.00	331,237.48	0.00	24,343.66	0.00	355,581.14
A DOMICILIO	0.00	32,703.68	0.00	7,697.60	0.00	40,401.28
DIVORCIOS	0.00	96,007.82	0.00	4,310.64	0.00	100,318.46
CATASTRO	0.00	258,398.07	0.00	51,430.31	0.00	309,828.38
INFORMES Y CERTIFICACIONES DE CATASTRO	0.00	89,006.08	0.00	11,469.68	0.00	100,475.76
AVALLUOS, ASIGNACION DE CLAVES Y MEDICIONES	0.00	158,271.46	0.00	38,087.70	0.00	196,359.16
FUSIONES, SUBDIVISIONES, RELOTIFICACIONES, CESIONES Y REGISTROS	0.00	11,120.53	0.00	1,872.93	0.00	12,993.46
ECOLOGIA	0.00	37,553.88	0.00	3,092.13	0.00	40,646.01
DICTÁMEN DE FACTIBILIDAD	0.00	36,014.36	0.00	3,092.13	0.00	39,106.49
AUTORIZACIÓN PARA PODA O DERRIBO DE ÁRBOL	0.00	1,539.52	0.00	0.00	0.00	1,539.52
DIVERSAS CERTIFICACIONES	0.00	158,222.29	0.00	4,979.42	0.00	163,201.71
CERTIFICACIÓN DE RESIDENCIA	0.00	8,313.18	0.00	808.22	0.00	9,121.40
CONSTANCIAS	0.00	11,274.76	0.00	1,250.86	0.00	12,525.62
REGISTRO DEL RIESGO DE SINIESTRALIDAD	0.00	138,634.35	0.00	2,920.34	0.00	141,554.69
PRODUCTOS	0.00	57,264.53	0.00	6,677.91	0.00	63,942.44
PRODUCTOS	0.00	57,264.53	0.00	6,677.91	0.00	63,942.44
FORMAS IMPRESAS	0.00	7,883.44	0.00	1,828.18	0.00	9,711.62
POR PIPA DE AGUA A DOMICILIO DENTRO DEL ÁREA URBANA PARA USO DOMÉSTICO, POR M3... 0.50	0.00	4,000.00	0.00	0.00	0.00	4,000.00
RENDIMIENTOS FINANCIEROS	0.00	45,381.09	0.00	4,849.73	0.00	50,230.82
RENDIMIENTOS FINANCIEROS	0.00	43,078.34	0.00	4,519.38	0.00	47,597.72
GASTO CORRIENTE	0.00	1,158.59	0.00	168.72	0.00	1,327.31
RENDIMIENTOS FINANCIEROS FALS	0.00	1,144.16	0.00	161.63	0.00	1,305.79
RENDIMIENTOS FINANCIEROS FORTAMUN	0.00	1,144.16	0.00	161.63	0.00	1,305.79
APROVECHAMIENTOS	0.00	468,459.14	0.00	65,440.01	0.00	533,899.15




MUNICIPIO DE COQUIMATLAN, COL.
Sistema Integral de Contabilidad Gubernamental
ANALISIS DE SALDOS CONTABLES
DEL 1 DE DICIEMBRE AL 31 DE DICIEMBRE DE 2022

Descripción	Saldo Anterior		Movimientos		Saldo Actual	
	Debe	Haber	Debe	Haber	Debe	Haber
MULTAS	0.00	362,846.39	0.00	52,681.16	0.00	415,527.55
MULTAS POR FALTAS A LA REGLAMENTACION MUNICIPAL	0.00	568,983.73	0.00	75,461.25	0.00	644,444.98
DESCUENTO DE MULTAS	206,137.34	0.00	0.00	-22,780.09	228,917.43	0.00
INDEMNIZACIONES	0.00	93,612.75	0.00	758.85	0.00	94,371.60
INDEMNIZACIONES(INCAPACIDADE	0.00	93,612.75	0.00	758.85	0.00	94,371.60
OTROS APROVECHAMIENTOS	0.00	12,000.00	0.00	12,000.00	0.00	24,000.00
INDEMNIZACIONES	0.00	12,000.00	0.00	12,000.00	0.00	24,000.00
PARTICIPACIONES, APORTACIONES, CONVENIOS, INCENTIVOS DERIVADOS DE LA COLABORACIÓN FISCAL, FONDOS DISTINTOS DE APORTACIONES, TRANSFERENCIAS, ASIGNACIONES, SUBSIDIOS Y SUBVENCIONES, Y PENSIONES Y JUBILACIONES	0.00	103,819,048.91	62,274.47	8,389,038.96	0.00	112,145,813.40
PARTICIPACIONES, APORTACIONES, CONVENIOS, INCENTIVOS DERIVADOS DE LA COLABORACIÓN FISCAL Y FONDOS DISTINTOS DE APORTACIONES	0.00	103,819,048.91	62,274.47	8,389,038.96	0.00	112,145,813.40
PARTICIPACIONES	0.00	62,778,359.91	0.00	5,303,645.95	0.00	68,082,005.86
FONDO GENERAL DE PARTICIPACIONES	0.00	39,898,697.41	0.00	3,536,549.50	0.00	43,435,246.91
FONDO DE FOMENTO MUNICIPAL	0.00	14,305,627.59	0.00	1,280,583.18	0.00	15,586,210.77
TENENCIA	0.00	10.51	0.00	0.00	0.00	10.51
ISAN	0.00	991,504.87	0.00	117,034.30	0.00	1,108,539.17
IEPS	0.00	2,489,196.86	0.00	253,371.03	0.00	2,742,567.89
FONDO DE FISCALIZACIÓN	0.00	2,104,634.19	0.00	114,880.60	0.00	2,219,514.79
PARTICIPACION ARTICULO 3-8 LEY DE COORDINACION FISCAL FEDERAL	0.00	2,988,688.48	0.00	1,227.34	0.00	2,989,915.82
APORTACIONES	0.00	41,040,689.00	60,511.21	1,322,273.00	0.00	42,302,450.79
FONDO DE APORTACIÓN PARA LA INFRAESTRUCTURA SOCIAL	0.00	26,495,675.00	59,518.93	0.00	0.00	26,436,156.07
FAIS DEL EJERCICIO	0.00	26,495,675.00	59,518.93	0.00	0.00	26,436,156.07
FONDO DE APORTACIÓN PARA EL FORTALECIMIENTO DE LOS MUNICIPIOS	0.00	14,545,014.00	992.28	1,322,273.00	0.00	15,866,294.72




MUNICIPIO DE COQUIMATLAN, COL.
Sistema Integral de Contabilidad Gubernamental
ANALISIS DE SALDOS CONTABLES
DEL 1 DE DICIEMBRE AL 31 DE DICIEMBRE DE 2022


Descripción	Saldo Anterior		Movimientos		Saldo Actual	
	Debe	Haber	Debe	Haber	Debe	Haber
FORTAMUN DEL EJERCICIO	0.00	14,545,014.00	992.28	1,322,273.00	0.00	15,866,294.72
CONVENIOS	0.00	0.00	1,763.26	1,763,120.01	0.00	1,761,356.75
PROGRAMA PROAGUA FEDERAL 2022	0.00	0.00	1,763.26	1,763,120.01	0.00	1,761,356.75
GASTOS Y OTRAS PÉRDIDAS	74,096,646.06	0.00	22,587,025.84	47,343.51	96,636,328.39	0.00
GASTOS DE FUNCIONAMIENTO	59,197,086.59	0.00	19,472,348.38	46,343.51	78,623,091.46	0.00
SERVICIOS PERSONALES	47,240,460.74	0.00	15,269,656.08	0.00	62,510,116.82	0.00
REMUNERACIONES AL PERSONAL DE CARÁCTER PERMANENTE	26,356,073.64	0.00	3,291,826.92	0.00	29,647,900.56	0.00
SUELDOS BASE AL PERSONAL PERMANENTE	26,356,073.64	0.00	3,291,826.92	0.00	29,647,900.56	0.00
SUELDO	20,322,602.68	0.00	2,746,640.86	0.00	23,069,243.54	0.00
SOBRE SUELDO	4,238,566.32	0.00	384,021.71	0.00	4,622,588.03	0.00
QUINQUENIOS	1,794,904.64	0.00	161,164.35	0.00	1,956,068.99	0.00
REMUNERACIONES ADICIONALES Y ESPECIALES	3,909,012.93	0.00	8,185,104.75	0.00	12,094,117.68	0.00
PRIMAS POR AÑOS DE SERVICIOS EFECTIVOS PRESTADOS	256,596.21	0.00	0.00	0.00	256,596.21	0.00
PRIMAS DE VACACIONES, DOMINICAL Y GRATIFICACIÓN DE FIN DE AÑO	657,483.89	0.00	7,911,827.30	0.00	8,569,311.19	0.00
PRIMA VACACIONAL	334,478.14	0.00	283,981.94	0.00	618,460.08	0.00
PRIMA DE RIESGO	91,500.00	0.00	8,000.00	0.00	99,500.00	0.00
AGUINALDO	231,505.75	0.00	4,510,276.03	0.00	4,741,781.78	0.00
CANASTA NAVIDEÑA	0.00	0.00	1,966,620.62	0.00	1,966,620.62	0.00
CUESTA ENERO	0.00	0.00	871,007.39	0.00	871,007.39	0.00
AYUDA FIN DE AÑO	0.00	0.00	217,942.02	0.00	217,942.02	0.00
BONO DIA DEL POLICIA	0.00	0.00	53,999.30	0.00	53,999.30	0.00
COMPENSACIONES	2,994,932.83	0.00	273,277.45	0.00	3,268,210.28	0.00
COMPENSACIONES	2,969,555.56	0.00	273,277.45	0.00	3,242,833.01	0.00
ESTÍMULOS ESPECIALES	25,377.27	0.00	0.00	0.00	25,377.27	0.00
SEGURIDAD SOCIAL	3,463,842.69	0.00	394,138.76	0.00	3,857,981.45	0.00
APORTACIONES DE SEGURIDAD SOCIAL	3,463,842.69	0.00	394,138.76	0.00	3,857,981.45	0.00
CUOTAS AL IMSS	3,006,827.55	0.00	354,520.70	0.00	3,361,348.25	0.00
PREVISIÓN SOCIAL MÚLTIPLE	457,015.14	0.00	39,618.06	0.00	496,633.20	0.00
OTRAS PRESTACIONES SOCIALES Y ECONOMICAS	11,698,466.60	0.00	3,233,761.57	0.00	14,932,228.17	0.00



MUNICIPIO DE COQUIMATLAN, COL.
Sistema Integral de Contabilidad Gubernamental
ANALISIS DE SALDOS CONTABLES
DEL 1 DE DICIEMBRE AL 31 DE DICIEMBRE DE 2022


Descripción	Saldo Anterior		Movimientos		Saldo Actual	
	Debe	Haber	Debe	Haber	Debe	Haber
CUOTAS PARA EL FONDO DE AHORRO Y FONDO DE TRABAJO	4,732,586.78	0.00	649,879.48	0.00	5,382,466.26	0.00
FONDO DE AHORRO	499,757.48	0.00	45,154.18	0.00	544,911.66	0.00
FONDO DE PENSIONES	4,232,829.30	0.00	604,725.30	0.00	4,837,554.60	0.00
PRESTACIONES Y HABERES DE RETIRO	451,940.17	0.00	284,920.57	0.00	736,860.74	0.00
PRESTACIONES CONTRACTUALES	6,513,939.65	0.00	2,298,961.52	0.00	8,812,901.17	0.00
APOYO PARA ADQUISICIÓN DE LENTES	2,025.15	0.00	0.00	0.00	2,025.15	0.00
AYUDA DE TRANSPORTE	834,521.14	0.00	72,799.68	0.00	907,320.82	0.00
AYUDA PARA RENTA	698,968.96	0.00	60,592.70	0.00	759,561.66	0.00
AYUDA PARA ÚTILES ESCOLARES	125,442.00	0.00	0.00	0.00	125,442.00	0.00
BECA MÉDICA ANUAL	15,600.00	0.00	0.00	0.00	15,600.00	0.00
BECAS	367,619.42	0.00	32,373.46	0.00	399,992.88	0.00
BONO DE ASISTENCIA PERFECTA	1,303,498.82	0.00	122,845.44	0.00	1,426,344.26	0.00
BONO DE CUMPLEAÑOS	46,200.00	0.00	2,800.00	0.00	49,000.00	0.00
BONO DE JUBILACIÓN Y RETIRO	367,827.58	0.00	48,765.39	0.00	416,592.97	0.00
BONO DE LA SECRETARÍA	10,216.80	0.00	0.00	0.00	10,216.80	0.00
BONO DEL BURÓCRATA	0.00	0.00	924,343.89	0.00	924,343.89	0.00
BONO DÍA DE LA MADRE	51,421.82	0.00	0.00	0.00	51,421.82	0.00
BONO DÍA DEL BIBLIOTECARIO	2,622.97	0.00	0.00	0.00	2,622.97	0.00
BONO DÍA DEL PADRE	81,905.22	0.00	0.00	0.00	81,905.22	0.00
BONO ECONÓMICO PARA LA FERIA	22,161.42	0.00	0.00	0.00	22,161.42	0.00
BONO EXTRAORDINARIO ANUAL	125,594.04	0.00	0.00	0.00	125,594.04	0.00
BONO PARA CAPACITACIÓN	5,400.00	0.00	0.00	0.00	5,400.00	0.00
BONO PERSONAL DE CAMPO	13,600.00	0.00	0.00	0.00	13,600.00	0.00
BONO PRODUCTIVIDAD	215,449.56	0.00	0.00	0.00	215,449.56	0.00
BONO SINDICAL	274,684.95	0.00	0.00	0.00	274,684.95	0.00
BONO NAVIDEÑO	0.00	0.00	867,472.92	0.00	867,472.92	0.00
CANASTA BÁSICA	1,902,336.98	0.00	166,281.98	0.00	2,068,618.96	0.00
GUARDERÍA	22,754.32	0.00	686.06	0.00	23,440.38	0.00
BONO DE NIVELACION FAMILIAR	24,088.50	0.00	0.00	0.00	24,088.50	0.00
PAGO DE ESTÍMULOS A SERVIDORES PUBLICOS	1,813,064.88	0.00	164,824.08	0.00	1,977,888.96	0.00
ESTÍMULOS	1,813,064.88	0.00	164,824.08	0.00	1,977,888.96	0.00
GASTOS DE REPRESENTACIÓN	1,813,064.88	0.00	164,824.08	0.00	1,977,888.96	0.00






MUNICIPIO DE COQUIMATLAN, COL.
 Sistema Integral de Contabilidad Gubernamental
ANÁLISIS DE SALDOS CONTABLES
DEL 1 DE DICIEMBRE AL 31 DE DICIEMBRE DE 2022

Descripción	Saldo Anterior		Movimientos		Saldo Actual	
	Debe	Haber	Debe	Haber	Debe	Haber
MATERIALES Y SUMINISTROS	4,354,335.53	0.00	427,403.37	43,327.51	4,738,411.39	0.00
MATERIALES DE ADMINISTRACION, EMISION DE DOCUMENTOS Y ARTICULOS OFICIALES	464,877.06	0.00	44,490.50	0.00	509,367.56	0.00
MATERIALES, ÚTILES Y EQUIPOS MENORES DE OFICINA	464,877.06	0.00	44,490.50	0.00	509,367.56	0.00
MATERIAL Y ÚTILES DE OFICINA	208,364.08	0.00	14,642.08	0.00	223,006.16	0.00
MATERIAL DE LIMPIEZA	93,947.07	0.00	7,981.61	0.00	101,928.68	0.00
MATERIAL DE IMPRESIÓN Y REPRODUCCIÓN	48,759.71	0.00	11,375.01	0.00	60,134.72	0.00
MATERIAL Y ÚTILES DE IMPRESIÓN	113,806.20	0.00	10,491.80	0.00	124,298.00	0.00
MATERIALES Y ARTICULOS DE CONSTRUCCION Y DE REPARACION	89,734.40	0.00	4,031.09	0.00	93,765.49	0.00
MATERIAL ELÉCTRICO Y ELECTRÓNICO	88,476.50	0.00	4,031.09	0.00	92,507.59	0.00
MATERIAL ELÉCTRICO Y ELECTRÓNICO PARA OFICINAS ADMINISTRATIVAS	14,868.71	0.00	0.00	0.00	14,868.71	0.00
MATERIAL ELÉCTRICO PARA EL SISTEMA DE ALUMBRADO PÚBLICO	73,607.79	0.00	4,031.09	0.00	77,638.88	0.00
OTROS MATERIALES Y ARTICULOS DE CONSTRUCCIÓN Y REPARACIÓN	1,257.90	0.00	0.00	0.00	1,257.90	0.00
OTROS MATERIALES Y ARTICULOS DE CONSTRUCCIÓN Y REPARACIÓN	1,257.90	0.00	0.00	0.00	1,257.90	0.00
PRODUCTOS QUIMICOS, FARMACEUTICOS Y DE LABORATORIO	30,684.33	0.00	0.00	0.00	30,684.33	0.00
FERTILIZANTES, PESTICIDAS Y OTROS AGROQUÍMICOS	4,946.00	0.00	0.00	0.00	4,946.00	0.00
HIERBICIDAS Y PLAGUICIDAS.	4,946.00	0.00	0.00	0.00	4,946.00	0.00
MEDICINAS Y PRODUCTOS FARMACÉUTICOS	25,738.33	0.00	0.00	0.00	25,738.33	0.00
MEDICINAS Y PRODUCTOS FARMACÉUTICOS DE APLICACIÓN HUMANA Y ANIMAL.	25,738.33	0.00	0.00	0.00	25,738.33	0.00
COMBUSTIBLES, LUBRICANTES Y	3,414,722.54	0.00	378,881.78	43,327.51	3,750,276.81	0.00




MUNICIPIO DE COQUIMATLAN, COL.
Sistema Integral de Contabilidad Gubernamental
ANALISIS DE SALDOS CONTABLES
DEL 1 DE DICIEMBRE AL 31 DE DICIEMBRE DE 2022

Descripción	Saldo Anterior		Movimientos		Saldo Actual	
	Debe	Haber	Debe	Haber	Debe	Haber
ADITIVOS						
COMBUSTIBLES, LUBRICANTES Y ADITIVOS	3,414,722.54	0.00	378,881.78	43,327.51	3,750,276.81	0.00
GASOLINA	3,414,722.54	0.00	378,881.78	43,327.51	3,750,276.81	0.00
VESTUARIO, BLANCOS, PRENDAS DE PROTECCION Y ARTICULOS DEPORTIVOS	267,619.12	0.00	0.00	0.00	267,619.12	0.00
VESTUARIO Y UNIFORMES	245,925.79	0.00	0.00	0.00	245,925.79	0.00
UNIFORMES	245,925.79	0.00	0.00	0.00	245,925.79	0.00
PRENDAS DE SEGURIDAD Y PROTECCIÓN PERSONAL	9,915.96	0.00	0.00	0.00	9,915.96	0.00
ROPA Y EQUIPO DE SEGURIDAD	9,915.96	0.00	0.00	0.00	9,915.96	0.00
ARTÍCULOS DEPORTIVOS	11,777.37	0.00	0.00	0.00	11,777.37	0.00
BALONES, REDES, TROFEOS, RAQUETAS Y GUANTES	452.20	0.00	0.00	0.00	452.20	0.00
OTROS ARTÍCULOS DEPORTIVOS	11,325.17	0.00	0.00	0.00	11,325.17	0.00
MATERIALES Y SUMINISTROS PARA SEGURIDAD	76,952.86	0.00	0.00	0.00	76,952.86	0.00
MATERIALES DE SEGURIDAD PÚBLICA	76,952.86	0.00	0.00	0.00	76,952.86	0.00
MUNICIONES, ESPOLETAS, CARGAS, GRANADAS, CARTUCHOS Y BALAS.	4,250.00	0.00	0.00	0.00	4,250.00	0.00
OTROS MATERIALES DE SEGURIDAD PÚBLICA	72,702.86	0.00	0.00	0.00	72,702.86	0.00
HERRAMIENTAS, REFACCIONES Y ACCESORIOS MENORES	9,745.22	0.00	0.00	0.00	9,745.22	0.00
REFACCIONES Y ACCESORIOS MENORES DE EQUIPO DE CÓMPUTO Y TECNOLOGÍAS DE LA INFORMACIÓN	5,249.30	0.00	0.00	0.00	5,249.30	0.00
REFACCIONES Y ACCESORIOS MENORES PARA EQUIPOS DE CÓMPUTO	5,249.30	0.00	0.00	0.00	5,249.30	0.00
REFACCIONES Y ACCESORIOS MENORES DE EQUIPO DE TRANSPORTE	4,495.92	0.00	0.00	0.00	4,495.92	0.00
REFACCIONES Y ACCESORIOS MENORES DE EQUIPO DE TRANSPORTE	4,495.92	0.00	0.00	0.00	4,495.92	0.00




MUNICIPIO DE COQUIMATLAN, COL.
Sistema Integral de Contabilidad Gubernamental
ANÁLISIS DE SALDOS CONTABLES
DEL 1 DE DICIEMBRE AL 31 DE DICIEMBRE DE 2022

Descripción	Saldo Anterior		Movimientos		Saldo Actual	
	Debe	Haber	Debe	Haber	Debe	Haber
SERVICIOS GENERALES	7,602,290.32	0.00	3,775,288.93	3,016.00	11,374,563.25	0.00
SERVICIOS BÁSICOS	3,738,156.90	0.00	704,089.10	0.00	4,442,246.00	0.00
ENERGÍA ELÉCTRICA	3,321,117.00	0.00	664,686.00	0.00	3,985,803.00	0.00
ENERGÍA ELÉCTRICA DE OFICINAS ADMINISTRATIVAS	563,715.00	0.00	119,340.00	0.00	683,055.00	0.00
ENERGÍA ELÉCTRICA DE ALUMBRADO PÚBLICO	2,757,402.00	0.00	545,346.00	0.00	3,302,748.00	0.00
TELEFONÍA TRADICIONAL	160,495.00	0.00	16,511.00	0.00	177,006.00	0.00
SERVICIO TELEFÓNICO CONVENCIONAL	160,495.00	0.00	16,511.00	0.00	177,006.00	0.00
SERVICIOS DE ACCESO A INTERNET REDES Y PROCESAMIENTO DE INFORMACIÓN	251,812.10	0.00	22,892.10	0.00	274,704.20	0.00
MANEJO Y ADMINISTRACIÓN DE SERVIDORES	251,812.10	0.00	22,892.10	0.00	274,704.20	0.00
SERVICIOS INTEGRALES Y OTROS SERVICIOS	4,732.80	0.00	0.00	0.00	4,732.80	0.00
SERVICIOS DE RADIOCOMUNICACIÓN	4,732.80	0.00	0.00	0.00	4,732.80	0.00
SERVICIOS DE ARRENDAMIENTO	141,155.68	0.00	12,830.00	0.00	153,985.68	0.00
ARRENDAMIENTO DE EDIFICIOS	110,000.00	0.00	10,000.00	0.00	120,000.00	0.00
ARRENDAMIENTO DE EDIFICIOS PARA OFICINAS	110,000.00	0.00	10,000.00	0.00	120,000.00	0.00
OTROS ARRENDAMIENTOS	31,155.68	0.00	2,830.00	0.00	33,985.68	0.00
ARRENDAMIENTO DE MUEBLES PARA EVENTOS INCLUYE MANTELERÍA, LONAS Y CARPAS.	31,155.68	0.00	2,830.00	0.00	33,985.68	0.00
SERVICIOS PROFESIONALES, CIENTÍFICOS Y TÉCNICOS Y OTROS SERVICIOS	35,734.94	0.00	2,875.27	0.00	38,610.21	0.00
SERVICIOS LEGALES, DE CONTABILIDAD, AUDITORÍA Y RELACIONADOS	35,734.94	0.00	2,875.27	0.00	38,610.21	0.00
SERVICIOS DE CONTABILIDAD, AUDITORIA Y ASESORIA CONTABLE Y FISCAL.	35,734.94	0.00	2,875.27	0.00	38,610.21	0.00
SERVICIOS FINANCIEROS, BANCARIOS Y COMERCIALES	44,154.90	0.00	11,062.01	0.00	55,216.91	0.00
SERVICIOS FINANCIEROS Y BANCARIOS	44,154.90	0.00	11,062.01	0.00	55,216.91	0.00
SERVICIOS FINANCIEROS Y BANCARIOS	34,076.15	0.00	11,062.01	0.00	45,138.16	0.00




MUNICIPIO DE COQUIMATLAN, COL.
Sistema Integral de Contabilidad Gubernamental
ANALISIS DE SALDOS CONTABLES
DEL 1 DE DICIEMBRE AL 31 DE DICIEMBRE DE 2022

Descripción	Saldo Anterior		Movimientos		Saldo Actual	
	Debe	Haber	Debe	Haber	Debe	Haber
BANCARIOS						
COMISIONES BANCARIAS	34,076.15	0.00	11,062.01	0.00	45,138.16	0.00
SEGURO DE BIENES PATRIMONIALES	10,078.75	0.00	0.00	0.00	10,078.75	0.00
PRIMAS DE SEGUROS CONTRA ROBOS, INCENDIOS Y DEMAS RIESGOS Y CONTINGENCIAS.	10,078.75	0.00	0.00	0.00	10,078.75	0.00
SERVICIOS DE INSTALACION, REPARACION, MANTENIMIENTO Y CONSERVACION	2,966,209.57	0.00	250,949.21	3,016.00	3,214,142.78	0.00
CONSERVACION Y MANTENIMIENTO MENOR DE INMUEBLES	1,447,691.29	0.00	116,151.00	0.00	1,563,842.29	0.00
CONSERVACION Y MANTENIMIENTO MENOR DE EDIFICIOS	144,680.03	0.00	0.00	0.00	144,680.03	0.00
CONSERVACION Y MANTENIMIENTO MENOR DE AREAS VERDES	1,303,011.26	0.00	116,151.00	0.00	1,419,162.26	0.00
INSTALACION, REPARACION Y MANTENIMIENTO DE MOBILIARIO Y EQUIPO DE ADMINISTRACION, EDUCACIONAL Y RECREATIVO	27,345.20	0.00	1,740.00	0.00	29,085.20	0.00
MANTENIMIENTO DE MOBILIARIO Y EQUIPO DE ADMINISTRACION Y EQUIPO DE ADMINISTRACION INCLUYE SEGURO	27,345.20	0.00	1,740.00	0.00	29,085.20	0.00
INSTALACION, REPARACION Y MANTENIMIENTO DE MAQUINARIA Y HERRAMIENTA	1,491,173.08	0.00	133,058.21	3,016.00	1,621,215.29	0.00
REPARACION Y MANTENIMIENTO DE MAQUINARIA	71,871.14	0.00	0.00	0.00	71,871.14	0.00
REPARACION Y MANTENIMIENTO DE VEHICULOS	1,419,301.94	0.00	133,058.21	3,016.00	1,549,344.15	0.00
SERVICIOS DE COMUNICACION SOCIAL Y PUBLICIDAD	32,212.00	0.00	0.00	0.00	32,212.00	0.00
DIFUSION POR RADIO, TELEVISION Y OTROS MEDIOS DE MENSAJES SOBRE PROGRAMAS Y ACTIVIDADES GUBERNAMENTALES	32,212.00	0.00	0.00	0.00	32,212.00	0.00



MUNICIPIO DE COQUIMATLAN, COL.
Sistema Integral de Contabilidad Gubernamental
ANALISIS DE SALDOS CONTABLES
DEL 1 DE DICIEMBRE AL 31 DE DICIEMBRE DE 2022

Descripción	Saldo Anterior		Movimientos		Saldo Actual	
	Debe	Haber	Debe	Haber	Debe	Haber
PUBLICACIÓN Y DIFUSIÓN MASIVA POR PRENSA DEL QUEHACER GUBERNAMENTAL	32,212.00	0.00	0.00	0.00	32,212.00	0.00
SERVICIOS DE TRASLADO Y VIÁTICOS	18,314.17	0.00	0.00	0.00	18,314.17	0.00
SERVICIOS INTEGRALES DE TRASLADO Y VIÁTICOS	18,314.17	0.00	0.00	0.00	18,314.17	0.00
OTROS SERVICIOS INTEGRALES DE TRASLADO Y VIÁTICOS	18,314.17	0.00	0.00	0.00	18,314.17	0.00
SERVICIOS OFICIALES	339,059.67	0.00	60,541.22	0.00	399,600.89	0.00
GASTOS DE ORDEN SOCIAL Y CULTURAL	298,546.49	0.00	52,470.35	0.00	351,016.84	0.00
GASTOS POR CELEBRACIÓN DE ACTOS DE ORDEN SOCIAL	292,738.49	0.00	52,470.35	0.00	345,208.84	0.00
GASTOS POR CELEBRACIÓN DE ACTOS DE ORDEN CULTURAL	5,808.00	0.00	0.00	0.00	5,808.00	0.00
EXPOSICIONES	40,513.18	0.00	8,070.87	0.00	48,584.05	0.00
INSTALACIÓN Y SOSTENIMIENTO DE EXPOSICIONES	40,513.18	0.00	8,070.87	0.00	48,584.05	0.00
OTROS SERVICIOS GENERALES	287,292.49	0.00	2,732,942.12	0.00	3,020,234.61	0.00
OTROS SERVICIOS GENERALES	287,292.49	0.00	2,732,942.12	0.00	3,020,234.61	0.00
OTROS SERVICIOS GENERALES	287,292.49	0.00	2,732,942.12	0.00	3,020,234.61	0.00
TRANSFERENCIAS, ASIGNACIONES, SUBSIDIOS Y OTRAS AYUDAS	14,424,600.41	0.00	3,066,497.20	1,000.00	17,490,097.61	0.00
TRANSFERENCIAS AL RESTO DEL SECTOR PUBLICO	7,443,558.00	0.00	1,873,234.36	0.00	9,316,792.36	0.00
TRANSFERENCIAS A ENTIDADES FEDERATIVAS Y MUNICIPIOS	7,443,558.00	0.00	1,873,234.36	0.00	9,316,792.36	0.00
TRANSFERENCIAS OTORGADAS A ENTIDADES FEDERATIVAS Y MUNICIPIOS	7,443,558.00	0.00	1,873,234.36	0.00	9,316,792.36	0.00
AYUDAS SOCIALES	336,491.00	0.00	78,860.00	1,000.00	414,351.00	0.00
AYUDAS SOCIALES A PERSONAS	142,891.00	0.00	61,260.00	1,000.00	203,151.00	0.00
AYUDAS SOCIALES A INSTITUCIONES	193,600.00	0.00	17,600.00	0.00	211,200.00	0.00
AYUDAS SOCIALES A ENTIDADES DE INTERÉS PÚBLICO	193,600.00	0.00	17,600.00	0.00	211,200.00	0.00
PENSIONES Y JUBILACIONES	6,644,551.41	0.00	1,114,402.84	0.00	7,758,954.25	0.00
JUBILACIONES	6,644,551.41	0.00	1,114,402.84	0.00	7,758,954.25	0.00
INTERESES, COMISIONES Y OTROS	474,959.06	0.00	48,180.26	0.00	523,139.32	0.00




MUNICIPIO DE COQUIMATLAN, COL.
Sistema Integral de Contabilidad Gubernamental
ANALISIS DE SALDOS CONTABLES
DEL 1 DE DICIEMBRE AL 31 DE DICIEMBRE DE 2022

Descripción	Saldo Anterior		Movimientos		Saldo Actual	
	Debe	Haber	Debe	Haber	Debe	Haber
GASTOS DE LA DEUDA PÚBLICA						
INTERESES DE LA DEUDA PÚBLICA						
INTERESES DE LA DEUDA PÚBLICA INTERNA						
INTERESES DE LA DEUDA INTERNA CON INSTITUCIONES DE CRÉDITO	474,959.06	0.00	48,180.26	0.00	523,139.32	0.00
CUENTAS DE ORDEN PRESUPUESTARIAS	474,959.06	0.00	48,180.26	0.00	523,139.32	0.00
LEY DE INGRESOS	0.00	0.00	196,956,195.68	196,956,195.68	0.00	0.00
LEY DE INGRESOS ESTIMADA	0.00	0.00	21,763,630.01	21,763,630.01	0.00	0.00
IMPUESTOS	115,464,796.58	0.00	0.00	0.00	115,464,796.58	0.00
IMPUESTOS SOBRE EL PATRIMONIO	7,264,389.30	0.00	0.00	0.00	7,264,389.30	0.00
IMPUESTO SOBRE LA PRODUCCIÓN, EL CONSUMO Y TRANSACCIONES	6,038,084.14	0.00	0.00	0.00	6,038,084.14	0.00
ACCESORIOS	953,598.68	0.00	0.00	0.00	953,598.68	0.00
DERECHOS	272,706.48	0.00	0.00	0.00	272,706.48	0.00
DERECHOS POR EL USO, GOCE, APROVECHAMIENTO O EXPLOTACIÓN DE BIENES DE DOMINIO PÚBLICO	5,895,129.18	0.00	0.00	0.00	5,895,129.18	0.00
DERECHOS POR PRESTACIÓN DE SERVICIOS	216,444.47	0.00	0.00	0.00	216,444.47	0.00
OTROS DERECHOS	2,951,578.19	0.00	0.00	0.00	2,951,578.19	0.00
ACCESORIOS	2,716,352.12	0.00	0.00	0.00	2,716,352.12	0.00
PRODUCTOS DE TIPO CORRIENTE	10,754.40	0.00	0.00	0.00	10,754.40	0.00
PRODUCTOS DE TIPO CORRIENTE	83,189.03	0.00	0.00	0.00	83,189.03	0.00
PRODUCTOS DE CAPITAL	78,256.71	0.00	0.00	0.00	78,256.71	0.00
APROVECHAMIENTOS DE TIPO CORRIENTE	4,932.32	0.00	0.00	0.00	4,932.32	0.00
APROVECHAMIENTOS DE TIPO CORRIENTE	687,247.91	0.00	0.00	0.00	687,247.91	0.00
APROVECHAMIENTOS DE TIPO CORRIENTE	687,247.91	0.00	0.00	0.00	687,247.91	0.00
PARTICIPACIONES Y APORTACIONES.	101,534,841.16	0.00	0.00	0.00	101,534,841.16	0.00
PARTICIPACIONES	68,404,824.11	0.00	0.00	0.00	68,404,824.11	0.00
APORTACIONES	33,130,017.05	0.00	0.00	0.00	33,130,017.05	0.00
LEY DE INGRESOS POR EJECUTAR IMPUESTOS	0.00	5,942,699.91	9,937,980.53	1,825,394.48	2,169,886.14	0.00
IMPUESTOS	794,246.12	0.00	753,802.28	0.00	1,548,048.40	0.00




MUNICIPIO DE COQUIMATLAN, COL.
Sistema Integral de Contabilidad Gubernamental
ANALISIS DE SALDOS CONTABLES
DEL 1 DE DICIEMBRE AL 31 DE DICIEMBRE DE 2022

Descripción	Saldo Anterior		Movimientos		Saldo Actual		Haber
	Debe	Haber	Debe	Haber	Debe	Haber	
IMPUESTO SOBRE LOS INGRESOS	7,272.00	0.00	4,400.00	0.00	11,672.00	0.00	
IMPUESTOS SOBRE EL PATRIMONIO	47,806.32	0.00	522,943.26	0.00	570,749.58	0.00	
IMPUESTO SOBRE LA PRODUCCIÓN, EL CONSUMO Y TRANSACCIONES	107,957.03	0.00	147,240.15	0.00	255,197.18	0.00	
ACCESORIOS	631,210.77	0.00	79,218.87	0.00	710,429.64	0.00	
DERECHOS	456,504.44	0.00	723,021.37	0.00	1,179,525.81	0.00	
DERECHOS POR EL USO, GOCE, APROVECHAMIENTO O EXPLOTACIÓN DE BIENES DE DOMINIO PÚBLICO	15,915.24	0.00	23,961.63	0.00	39,876.87	0.00	
DERECHOS POR PRESTACIÓN DE SERVICIOS	0.00	114,258.63	267,897.28	0.00	153,638.65	0.00	
OTROS DERECHOS	544,621.94	0.00	430,007.82	0.00	974,629.76	0.00	
ACCESORIOS	10,225.89	0.00	1,154.64	0.00	11,380.53	0.00	
PRODUCTOS DE TIPO CORRIENTE	0.00	25,924.50	6,677.91	0.00	0.00	19,246.59	
PRODUCTOS DE TIPO CORRIENTE	0.00	23,294.93	6,347.56	0.00	0.00	16,947.37	
PRODUCTOS DE CAPITAL	0.00	2,629.57	330.35	0.00	0.00	2,299.22	
APROVECHAMIENTOS DE TIPO CORRIENTE	0.00	218,788.77	65,440.01	0.00	0.00	153,348.76	
APROVECHAMIENTOS DE TIPO CORRIENTE	0.00	218,788.77	65,440.01	0.00	0.00	153,348.76	
PARTICIPACIONES Y APORTACIONES.	0.00	6,948,737.20	8,389,038.96	1,825,394.48	0.00	385,092.72	
PARTICIPACIONES	0.00	5,626,464.20	5,303,645.95	0.00	0.00	322,818.25	
APORTACIONES	0.00	1,322,273.00	1,322,273.00	60,511.21	0.00	60,511.21	
CONVENIOS	0.00	0.00	1,763,120.01	1,764,883.27	0.00	1,763.26	
MODIFICACIONES A LA LEY DE INGRESOS ESTIMADA	9,808,316.98	0.00	1,763,120.01	0.00	11,571,436.99	0.00	
DERECHOS	575,372.03	0.00	0.00	0.00	575,372.03	0.00	
OTROS DERECHOS	575,372.03	0.00	0.00	0.00	575,372.03	0.00	
PARTICIPACIONES Y APORTACIONES.	9,232,944.95	0.00	1,763,120.01	0.00	10,996,064.96	0.00	
APORTACIONES	9,232,944.95	0.00	0.00	0.00	9,232,944.95	0.00	
CONVENIOS	0.00	0.00	1,763,120.01	0.00	1,763,120.01	0.00	
LEY DE INGRESOS DEVENGADA	0.00	0.00	10,000,255.00	10,000,255.00	0.00	0.00	
IMPUESTOS	0.00	0.00	753,802.28	753,802.28	0.00	0.00	
IMPUESTO SOBRE LOS INGRESOS	0.00	0.00	4,400.00	4,400.00	0.00	0.00	
IMPUESTOS SOBRE EL PATRIMONIO	0.00	0.00	522,943.26	522,943.26	0.00	0.00	




MUNICIPIO DE COQUIMATLAN, COL.
 Sistema Integral de Contabilidad Gubernamental
ANÁLISIS DE SALDOS CONTABLES
DEL 1 DE DICIEMBRE AL 31 DE DICIEMBRE DE 2022

Descripción	Saldo Anterior		Movimientos		Saldo Actual	
	Debe	Haber	Debe	Haber	Debe	Haber
IMPUESTO SOBRE LA PRODUCCIÓN, EL CONSUMO Y TRANSACCIONES	0.00	0.00	147,240.15	147,240.15	0.00	0.00
ACCESORIOS	0.00	0.00	79,218.87	79,218.87	0.00	0.00
DERECHOS	0.00	0.00	723,021.37	723,021.37	0.00	0.00
DERECHOS POR EL USO, GOCE, APROVECHAMIENTO O EXPLOTACIÓN DE BIENES DE DOMINIO PÚBLICO	0.00	0.00	23,961.63	23,961.63	0.00	0.00
DERECHOS POR PRESTACIÓN DE SERVICIOS	0.00	0.00	267,897.28	267,897.28	0.00	0.00
OTROS DERECHOS	0.00	0.00	430,007.82	430,007.82	0.00	0.00
ACCESORIOS	0.00	0.00	1,154.64	1,154.64	0.00	0.00
PRODUCTOS DE TIPO CORRIENTE	0.00	0.00	6,677.91	6,677.91	0.00	0.00
PRODUCTOS DE TIPO CORRIENTE	0.00	0.00	6,347.56	6,347.56	0.00	0.00
PRODUCTOS DE CAPITAL	0.00	0.00	330.35	330.35	0.00	0.00
APROVECHAMIENTOS DE TIPO CORRIENTE	0.00	0.00	65,440.01	65,440.01	0.00	0.00
APROVECHAMIENTOS DE TIPO CORRIENTE	0.00	0.00	65,440.01	65,440.01	0.00	0.00
PARTICIPACIONES Y APORTACIONES.	0.00	0.00	8,451,313.43	8,451,313.43	0.00	0.00
PARTICIPACIONES	0.00	0.00	5,303,645.95	5,303,645.95	0.00	0.00
APORTACIONES	0.00	0.00	1,382,784.21	1,382,784.21	0.00	0.00
CONVENIOS	0.00	0.00	1,764,883.27	1,764,883.27	0.00	0.00
LEY DE INGRESOS RECAUDADA	0.00	119,330,413.65	62,274.47	9,937,980.53	0.00	129,206,119.71
IMPUESTO	0.00	8,058,635.42	0.00	753,802.28	0.00	8,812,437.70
IMPUESTO SOBRE LOS INGRESOS	0.00	7,272.00	0.00	4,400.00	0.00	11,672.00
IMPUESTOS SOBRE EL PATRIMONIO	0.00	6,085,890.46	0.00	522,943.26	0.00	6,608,833.72
IMPUESTO SOBRE LA PRODUCCIÓN, EL CONSUMO Y TRANSACCIONES	0.00	1,061,555.71	0.00	147,240.15	0.00	1,208,795.86
ACCESORIOS	0.00	903,917.25	0.00	79,218.87	0.00	983,136.12
DERECHOS	0.00	6,927,005.65	0.00	723,021.37	0.00	7,650,027.02
DERECHOS POR EL USO, GOCE, APROVECHAMIENTO O EXPLOTACIÓN DE BIENES DE DOMINIO PÚBLICO	0.00	232,359.71	0.00	23,961.63	0.00	256,321.34
DERECHOS POR PRESTACIÓN DE SERVICIOS	0.00	2,837,319.56	0.00	267,897.28	0.00	3,105,216.84




MUNICIPIO DE COQUIMATLAN, COL.
Sistema Integral de Contabilidad Gubernamental
ANALISIS DE SALDOS CONTABLES
DEL 1 DE DICIEMBRE AL 31 DE DICIEMBRE DE 2022

Descripción	Saldo Anterior		Movimientos		Saldo Actual	
	Debe	Haber	Debe	Haber	Debe	Haber
OTROS DERECHOS	0.00	3,836,346.09	0.00	430,007.82	0.00	4,266,353.91
ACCESORIOS	0.00	20,980.29	0.00	1,154.64	0.00	22,134.93
PRODUCTOS DE TIPO CORRIENTE	0.00	57,264.53	0.00	6,677.91	0.00	63,942.44
PRODUCTOS DE TIPO CORRIENTE	0.00	54,961.78	0.00	6,347.56	0.00	61,309.34
PRODUCTOS DE CAPITAL	0.00	2,302.75	0.00	330.35	0.00	2,633.10
APROVECHAMIENTOS DE TIPO CORRIENTE	0.00	468,459.14	0.00	65,440.01	0.00	533,899.15
APROVECHAMIENTOS DE TIPO CORRIENTE	0.00	468,459.14	0.00	65,440.01	0.00	533,899.15
PARTICIPACIONES Y APORTACIONES.	0.00	103,819,048.91	62,274.47	8,389,038.96	0.00	112,145,813.40
PARTICIPACIONES	0.00	62,778,359.91	0.00	5,303,645.95	0.00	68,082,005.86
APORTACIONES	0.00	41,040,689.00	60,511.21	1,322,273.00	0.00	42,302,450.79
CONVENIOS	0.00	0.00	1,763.26	1,763,120.01	0.00	1,761,356.75
PRESUPUESTO DE EGRESOS APROBADO	0.00	0.00	175,192,565.67	175,192,565.67	0.00	0.00
PRESUPUESTO DE EGRESOS APROBADO	0.00	115,464,796.58	0.00	0.00	0.00	115,464,796.58
SERVICIOS PERSONALES	0.00	67,458,758.40	0.00	0.00	0.00	67,458,758.40
REMUNERACIONES AL PERSONAL DE CARACTER PERMANENTE	0.00	29,791,230.00	0.00	0.00	0.00	29,791,230.00
REMUNERACIONES ADICIONALES Y ESPECIALES	0.00	12,661,500.30	0.00	0.00	0.00	12,661,500.30
SEGURIDAD SOCIAL	0.00	4,069,756.06	0.00	0.00	0.00	4,069,756.06
OTRAS PRESTACIONES SOCIALES Y ECONOMICAS	0.00	18,958,383.08	0.00	0.00	0.00	18,958,383.08
PAGO DE ESTIMULOS A SERVIDORES PUBLICOS	0.00	1,977,888.96	0.00	0.00	0.00	1,977,888.96
MATERIALES Y SUMINISTROS	0.00	4,211,831.86	0.00	0.00	0.00	4,211,831.86
MATERIALES DE ADMINISTRACION, EMISION DE DOCUMENTOS Y ARTICULOS OFICIALES	0.00	578,343.20	0.00	0.00	0.00	578,343.20
MATERIALES Y ARTICULOS DE CONSTRUCCION Y DE REPARACION	0.00	71,305.44	0.00	0.00	0.00	71,305.44
PRODUCTOS QUIMICOS, FARMACEUTICOS Y DE LABORATORIO	0.00	38,055.59	0.00	0.00	0.00	38,055.59
COMBUSTIBLES, LUBRICANTES Y ADITIVOS	0.00	3,315,610.77	0.00	0.00	0.00	3,315,610.77
VESTUARIO, BLANCOS, PRENDAS	0.00	146,370.52	0.00	0.00	0.00	146,370.52




MUNICIPIO DE COQUIMATLAN, COL.
Sistema Integral de Contabilidad Gubernamental
ANALISIS DE SALDOS CONTABLES
DEL 1 DE DICIEMBRE AL 31 DE DICIEMBRE DE 2022

Descripción	Saldo Anterior		Movimientos		Saldo Actual	
	Debe	Haber	Debe	Haber	Debe	Haber
DE PROTECCION Y ARTICULOS						
DEPORTIVOS						
MATERIALES Y SUMINISTROS PARA						
SEGURIDAD	0.00	25,106.44	0.00	0.00	0.00	25,106.44
HERRAMIENTAS, REFACCIONES Y						
ACCESORIOS MENORES	0.00	37,039.90	0.00	0.00	0.00	37,039.90
SERVICIOS GENERALES	0.00	7,580,536.14	0.00	0.00	0.00	7,580,536.14
SERVICIOS BÁSICOS	0.00	3,859,129.63	0.00	0.00	0.00	3,859,129.63
SERVICIOS DE ARRENDAMIENTO	0.00	132,577.71	0.00	0.00	0.00	132,577.71
SERVICIOS PROFESIONALES,	0.00	79,200.22	0.00	0.00	0.00	79,200.22
CIENTÍFICOS, TÉCNICOS Y OTROS						
SERVICIOS						
SERVICIOS FINANCIEROS,	0.00	267,815.78	0.00	0.00	0.00	267,815.78
BANCARIOS Y COMERCIALES						
SERVICIOS DE INSTALACION,	0.00	2,585,857.35	0.00	0.00	0.00	2,585,857.35
REPARACION, MANTENIMIENTO Y						
CONSERVACION						
SERVICIOS DE COMUNICACION	0.00	11,382.11	0.00	0.00	0.00	11,382.11
SOCIAL Y PUBLICIDAD						
SERVICIOS DE TRASLADO Y	0.00	25,142.64	0.00	0.00	0.00	25,142.64
VIATICOS						
SERVICIOS OFICIALES	0.00	338,991.71	0.00	0.00	0.00	338,991.71
OTROS SERVICIOS GENERALES	0.00	280,438.99	0.00	0.00	0.00	280,438.99
TRANSFERENCIAS,	0.00	17,083,311.31	0.00	0.00	0.00	17,083,311.31
ASIGNACIONES, SUBSIDIOS Y						
OTRAS AYUDAS						
TRANSFERENCIAS AL RESTO DEL	0.00	7,971,354.83	0.00	0.00	0.00	7,971,354.83
SECTOR PUBLICO						
AYUDAS SOCIALES	0.00	467,846.00	0.00	0.00	0.00	467,846.00
PENSIONES Y JUBILACIONES	0.00	8,644,110.48	0.00	0.00	0.00	8,644,110.48
BIENES MUEBLES, INMUEBLES E	0.00	500,000.00	0.00	0.00	0.00	500,000.00
INTANGIBLES						
MOBILIARIO Y EQUIPO DE	0.00	500,000.00	0.00	0.00	0.00	500,000.00
ADMINISTRACION						
INVERSION PUBLICA	0.00	17,446,925.22	0.00	0.00	0.00	17,446,925.22
OBRA PUBLICA EN BIENES DE	0.00	17,446,925.22	0.00	0.00	0.00	17,446,925.22
DOMINIO PUBLICO						
DEUDA PUBLICA	0.00	1,183,433.65	0.00	0.00	0.00	1,183,433.65
AMORTIZACIÓN DE LA DEUDA	0.00	710,590.50	0.00	0.00	0.00	710,590.50
PUBLICA						




MUNICIPIO DE COQUIMATLAN, COL.
Sistema Integral de Contabilidad Gubernamental
ANALISIS DE SALDOS CONTABLES
DEL 1 DE DICIEMBRE AL 31 DE DICIEMBRE DE 2022

Descripción	Saldo Anterior		Movimientos		Saldo Actual	
	Debe	Haber	Debe	Haber	Debe	Haber
INTERESES DE LA DEUDA PUBLICA	0.00	396,235.01	0.00	0.00	0.00	396,235.01
ADELUDOS DE EJERCICIOS FISCALES ANTERIORES (ADEFAS)	0.00	76,608.14	0.00	0.00	0.00	76,608.14
PRESUPUESTO DE EGRESOS POR EJERCER	23,217,806.57	0.00	25,538,037.83	48,281,919.50	473,924.90	0.00
SERVICIOS PERSONALES	20,303,587.81	0.00	11,546,642.92	31,461,774.60	388,456.13	0.00
REMUNERACIONES AL PERSONAL DE CARACTER PERMANENTE	5,644,303.10	0.00	3,965,376.95	9,608,684.77	995.28	0.00
REMUNERACIONES ADICIONALES Y ESPECIALES	5,838,447.80	0.00	4,370,290.85	10,028,138.24	180,600.41	0.00
SEGURIDAD SOCIAL	408,156.65	0.00	228,822.99	430,119.20	206,860.44	0.00
OTRAS PRESTACIONES SOCIALES Y ECONOMICAS	8,247,856.18	0.00	2,982,152.13	11,230,008.31	0.00	0.00
PAGO DE ESTIMULOS A SERVIDORES PUBLICOS	164,824.08	0.00	0.00	164,824.08	0.00	0.00
MATERIALES Y SUMINISTROS	400,521.61	0.00	122,785.01	523,306.62	0.00	0.00
MATERIALES DE ADMINISTRACION, EMISION DE DOCUMENTOS Y ARTICULOS OFICIALES	43,249.10	0.00	31,555.05	74,804.15	0.00	0.00
MATERIALES Y ARTICULOS DE CONSTRUCCION Y DE REPARACION	2.77	0.00	4,031.09	4,033.86	0.00	0.00
PRODUCTOS QUIMICOS, FARMACEUTICOS Y DE LABORATORIO	7,735.28	0.00	7,735.28	15,470.56	0.00	0.00
COMBUSTIBLES, LUBRICANTES Y ADITIVOS	322,646.31	0.00	75,967.34	398,613.65	0.00	0.00
VESTUARIO, BLANCOS, PRENDAS DE PROTECCION Y ARTICULOS DEPORTIVOS	8,645.41	0.00	3,496.25	12,141.66	0.00	0.00
MATERIALES Y SUMINISTROS PARA SEGURIDAD	369.94	0.00	0.00	369.94	0.00	0.00
HERRAMIENTAS, REFACCIONES Y ACCESORIOS MENORES	17,872.80	0.00	0.00	17,872.80	0.00	0.00
SERVICIOS GENERALES	265,885.56	0.00	3,835,746.80	4,097,971.98	3,660.38	0.00
SERVICIOS BÁSICOS	91,296.02	0.00	628,500.00	719,796.02	0.00	0.00
SERVICIOS DE ARRENDAMIENTO	10,000.00	0.00	5,660.00	15,660.00	0.00	0.00
SERVICIOS PROFESIONALES, CIENTIFICOS, TECNICOS Y OTROS SERVICIOS	45,639.92	0.00	0.00	43,627.58	2,012.34	0.00
SERVICIOS FINANCIEROS,	6,019.80	0.00	11,017.85	17,033.65	4.00	0.00




MUNICIPIO DE COQUIMATLAN, COL.
Sistema Integral de Contabilidad Gubernamental
ANALISIS DE SALDOS CONTABLES
DEL 1 DE DICIEMBRE AL 31 DE DICIEMBRE DE 2022

Descripción	Saldo Anterior		Movimientos		Saldo Actual	
	Debe	Haber	Debe	Haber	Debe	Haber
BANCARIOS Y COMERCIALES						
SERVICIOS DE INSTALACION, REPARACION, MANTENIMIENTO Y CONSERVACION	41,813.58	0.00	379,782.27	421,595.85	0.00	0.00
SERVICIOS DE COMUNICACION SOCIAL Y PUBLICIDAD	0.00	0.00	3,500.00	3,500.00	0.00	0.00
SERVICIOS DE TRASLADO Y VIATICOS	5,161.36	0.00	0.00	5,161.36	0.00	0.00
SERVICIOS OFICIALES	41,424.12	0.00	85,529.94	126,925.20	28.86	0.00
OTROS SERVICIOS GENERALES	24,530.76	0.00	2,721,756.74	2,744,672.32	1,615.18	0.00
TRANSFERENCIAS, ASIGNACIONES, SUBSIDIOS Y OTRAS AYUDAS	1,960,824.04	0.00	2,413,273.69	4,374,097.73	0.00	0.00
TRANSFERENCIAS AL RESTO DEL SECTOR PUBLICO	527,796.83	0.00	1,345,437.53	1,873,234.36	0.00	0.00
AYUDAS SOCIALES	70,730.00	0.00	26,060.00	96,790.00	0.00	0.00
PENSIONES Y JUBILACIONES	1,362,297.21	0.00	1,041,776.16	2,404,073.37	0.00	0.00
BIENES MUEBLES, INMUEBLES E INTANGIBLES	1,535.60	0.00	0.00	0.00	1,535.60	0.00
MOBILIARIO Y EQUIPO DE ADMINISTRACION	1,535.60	0.00	0.00	0.00	1,535.60	0.00
INVERSION PUBLICA	198,036.01	0.00	7,537,515.39	7,674,269.21	61,282.19	0.00
OBRA PUBLICA EN BIENES DE DOMINIO PUBLICO	198,027.22	0.00	7,537,515.39	7,674,269.21	61,273.40	0.00
OBRA PUBLICA EN BIENES PROPIOS	8.79	0.00	0.00	0.00	8.79	0.00
DEUDA PUBLICA	87,415.94	0.00	82,074.02	150,499.36	18,990.60	0.00
AMORTIZACION DE LA DEUDA PUBLICA	68,425.34	0.00	21,287.19	89,712.53	0.00	0.00
INTERESES DE LA DEUDA PUBLICA	0.00	0.00	48,180.26	48,180.26	0.00	0.00
ADEUDOS DE EJERCICIOS FISCALES ANTERIORES (ADEFAS)	18,990.60	0.00	12,606.57	12,606.57	18,990.60	0.00
MODIFICACIONES AL PRESUPUESTO DE EGRESOS APROBADO	0.00	9,808,316.98	23,726,574.31	25,489,694.32	0.00	11,571,436.99
SERVICIOS PERSONALES	0.00	85,290.15	16,192,118.52	11,546,642.92	4,560,185.45	0.00
REMUNERACIONES AL PERSONAL DE CARACTER PERMANENTE	0.00	2,209,146.74	6,316,857.85	3,965,376.95	142,334.16	0.00
REMUNERACIONES ADICIONALES Y ESPECIALES	0.00	231,489.34	6,286,928.53	5,668,656.98	386,782.21	0.00
SEGURIDAD SOCIAL	197,756.72	0.00	35,980.44	228,822.99	4,914.17	0.00




MUNICIPIO DE COQUIMATLAN, COL.
Sistema Integral de Contabilidad Gubernamental
ANALISIS DE SALDOS CONTABLES
DEL 1 DE DICIEMBRE AL 31 DE DICIEMBRE DE 2022

Descripción	Saldo Anterior		Movimientos		Saldo Actual	
	Debe	Haber	Debe	Haber	Debe	Haber
OTRAS PRESTACIONES SOCIALES Y ECONOMICAS	2,157,589.21	0.00	3,552,351.70	1,683,786.00	4,026,154.91	0.00
MATERIALES Y SUMINISTROS	0.00	543,025.28	95,903.25	79,457.50	0.00	526,579.53
MATERIALES DE ADMINISTRACION, EMISION DE DOCUMENTOS Y ARTICULOS OFICIALES	70,217.04	0.00	30,313.65	31,555.05	68,975.64	0.00
MATERIALES Y ARTICULOS DE CONSTRUCCION Y DE REPARACION	0.00	18,431.73	2.77	4,031.09	0.00	22,460.05
PRODUCTOS QUIMICOS, FARMACEUTICOS Y DE LABORATORIO	0.00	364.02	15,470.56	7,735.28	7,371.26	0.00
COMBUSTIBLES, LUBRICANTES Y ADITIVOS	0.00	421,758.08	19,731.87	32,639.83	0.00	434,666.04
VESTUARIO, BLANCOS, PRENDAS DE PROTECCION Y ARTICULOS DEPORTIVOS	0.00	129,894.01	12,141.66	3,496.25	0.00	121,248.60
MATERIALES Y SUMINISTROS PARA SEGURIDAD	0.00	52,216.36	369.94	0.00	0.00	51,846.42
HERRAMIENTAS, REFACCIONES Y ACCESORIOS MENORES	9,421.88	0.00	17,872.80	0.00	27,294.68	0.00
SERVICIOS GENERALES	0.00	287,639.74	322,683.05	3,832,730.80	0.00	3,797,687.49
SERVICIOS BÁSICOS	29,676.71	0.00	15,706.92	628,500.00	0.00	583,116.37
SERVICIOS DE ARRENDAMIENTO	0.00	18,577.97	2,830.00	5,660.00	0.00	21,407.97
SERVICIOS PROFESIONALES, CIENTÍFICOS, TÉCNICOS Y OTROS SERVICIOS	0.00	2,174.64	40,752.31	0.00	38,577.67	0.00
SERVICIOS FINANCIEROS, BANCARIOS Y COMERCIALES	217,641.08	0.00	5,971.64	11,017.85	212,594.87	0.00
SERVICIOS DE INSTALACION, REPARACION, MANTENIMIENTO Y CONSERVACION	0.00	422,165.80	170,646.64	376,766.27	0.00	628,285.43
SERVICIOS DE COMUNICACION SOCIAL Y PUBLICIDAD	0.00	20,829.89	3,500.00	3,500.00	0.00	20,829.89
SERVICIOS DE TRASLADO Y VIATICOS	1,667.11	0.00	5,161.36	0.00	6,828.47	0.00
SERVICIOS OFICIALES	0.00	41,492.08	66,383.98	85,529.94	0.00	60,638.04
OTROS SERVICIOS GENERALES	0.00	31,384.26	11,730.20	2,721,756.74	0.00	2,741,410.80
TRANSFERENCIAS, ASIGNACIONES, SUBSIDIOS Y OTRAS AYUDAS	697,886.86	0.00	1,306,600.53	2,411,273.69	0.00	406,786.30




MUNICIPIO DE COQUIMATLAN, COL.
Sistema Integral de Contabilidad Gubernamental
ANALISIS DE SALDOS CONTABLES
DEL 1 DE DICIEMBRE AL 31 DE DICIEMBRE DE 2022

Descripción	Saldo Anterior		Movimientos		Saldo Actual	
	Debe	Haber	Debe	Haber	Debe	Haber
TRANSFERENCIAS AL RESTO DEL SECTOR PUBLICO	0.00	0.00	0.00	1,345,437.53	0.00	1,345,437.53
AYUDAS SOCIALES	60,625.00	0.00	16,930.00	24,060.00	53,495.00	0.00
PENSIONES Y JUBILACIONES	637,261.86	0.00	1,289,670.53	1,041,776.16	885,156.23	0.00
BIENES MUEBLES, INMUEBLES E INTANGIBLES	0.00	453,823.60	0.00	0.00	0.00	453,823.60
MOBILIARIO Y EQUIPO DE ADMINISTRACION	0.00	453,823.60	0.00	0.00	0.00	453,823.60
INVERSION PUBLICA	0.00	9,048,749.78	5,774,395.38	7,537,515.39	0.00	10,811,869.79
OBRA PUBLICA EN BIENES DE DOMINIO PUBLICO	0.00	7,704,049.78	5,774,395.38	7,537,515.39	0.00	9,467,169.79
OBRA PUBLICA EN BIENES PROPIOS	0.00	1,344,700.00	0.00	0.00	0.00	1,344,700.00
DEUDA PUBLICA	0.00	87,675.29	34,873.58	82,074.02	0.00	134,875.73
AMORTIZACION DE LA DEUDA PUBLICA	0.00	66,568.78	22,267.01	21,287.19	0.00	65,588.96
INTERESES DE LA DEUDA PUBLICA	0.00	78,724.05	0.00	48,180.26	0.00	126,904.31
ADEUDOS DE EJERCICIOS FISCALES ANTERIORES (ADEFAS)	57,617.54	0.00	12,606.57	12,606.57	57,617.54	0.00
PRESUPUESTO DE EGRESOS COMPROMETIDO	10,554,607.00	0.00	24,758,058.96	35,312,665.95	0.01	0.00
SERVICIOS PERSONALES	0.00	0.00	15,269,656.08	15,269,656.08	0.00	0.00
REMUNERACIONES AL PERSONAL DE CARACTER PERMANENTE	0.00	0.00	3,291,826.92	3,291,826.92	0.00	0.00
REMUNERACIONES ADICIONALES Y ESPECIALES	0.00	0.00	8,185,104.75	8,185,104.75	0.00	0.00
SEGURIDAD SOCIAL	0.00	0.00	394,138.76	394,138.76	0.00	0.00
OTRAS PRESTACIONES SOCIALES Y ECONOMICAS	0.00	0.00	3,233,761.57	3,233,761.57	0.00	0.00
PAGO DE ESTIMULOS A SERVIDORES PUBLICOS	0.00	0.00	164,824.08	164,824.08	0.00	0.00
MATERIALES Y SUMINISTROS	0.00	0.00	470,730.88	470,730.88	0.00	0.00
MATERIALES DE ADMINISTRACION, EMISION DE DOCUMENTOS Y ARTICULOS OFICIALES	0.00	0.00	44,490.50	44,490.50	0.00	0.00
MATERIALES Y ARTICULOS DE CONSTRUCCION Y DE REPARACION	0.00	0.00	4,031.09	4,031.09	0.00	0.00
COMBUSTIBLES, LUBRICANTES Y ADITIVOS	0.00	0.00	422,209.29	422,209.29	0.00	0.00
SERVICIOS GENERALES	0.00	0.00	3,778,304.93	3,778,304.93	0.00	0.00




MUNICIPIO DE COQUIMATLAN, COL.
Sistema Integral de Contabilidad Gubernamental
ANALISIS DE SALDOS CONTABLES
DEL 1 DE DICIEMBRE AL 31 DE DICIEMBRE DE 2022

Descripción	Saldo Anterior		Movimientos		Saldo Actual	
	Debe	Haber	Debe	Haber	Debe	Haber
SERVICIOS BÁSICOS	0.00	0.00	704,089.10	704,089.10	0.00	0.00
SERVICIOS DE ARRENDAMIENTO	0.00	0.00	12,830.00	12,830.00	0.00	0.00
SERVICIOS PROFESIONALES, CIENTÍFICOS, TÉCNICOS Y OTROS SERVICIOS	0.00	0.00	2,875.27	2,875.27	0.00	0.00
SERVICIOS FINANCIEROS, BANCARIOS Y COMERCIALES	0.00	0.00	11,062.01	11,062.01	0.00	0.00
SERVICIOS DE INSTALACION, REPARACION, MANTENIMIENTO Y CONSERVACION	0.00	0.00	253,965.21	253,965.21	0.00	0.00
SERVICIOS OFICIALES	0.00	0.00	60,541.22	60,541.22	0.00	0.00
OTROS SERVICIOS GENERALES	0.00	0.00	2,732,942.12	2,732,942.12	0.00	0.00
TRANSFERENCIAS, ASIGNACIONES, SUBSIDIOS Y OTRAS AYUDAS	0.00	0.00	3,068,497.20	3,068,497.20	0.00	0.00
TRANSFERENCIAS AL RESTO DEL SECTOR PUBLICO	0.00	0.00	1,873,234.36	1,873,234.36	0.00	0.00
AYUDAS SOCIALES	0.00	0.00	80,860.00	80,860.00	0.00	0.00
PENSIONES Y JUBILACIONES	0.00	0.00	1,114,402.84	1,114,402.84	0.00	0.00
INVERSION PUBLICA	10,554,607.00	0.00	2,055,244.09	12,609,851.08	0.01	0.00
OBRA PUBLICA EN BIENES DE DOMINIO PUBLICO	9,613,323.15	0.00	2,055,244.09	11,668,567.23	0.01	0.00
OBRA PUBLICA EN BIENES PROPIOS	941,283.85	0.00	0.00	941,283.85	0.00	0.00
DEUDA PUBLICA	0.00	0.00	115,625.78	115,625.78	0.00	0.00
AMORTIZACION DE LA DEUDA PUBLICA	0.00	0.00	67,445.52	67,445.52	0.00	0.00
INTERESES DE LA DEUDA PUBLICA	0.00	0.00	48,180.26	48,180.26	0.00	0.00
PRESUPUESTO DE EGRESOS DEVENGADO	222,374.34	0.00	35,265,322.44	35,487,696.78	0.00	0.00
SERVICIOS PERSONALES	0.00	0.00	15,269,656.08	15,269,656.08	0.00	0.00
REMUNERACIONES AL PERSONAL DE CARACTER PERMANENTE	0.00	0.00	3,291,826.92	3,291,826.92	0.00	0.00
REMUNERACIONES ADICIONALES Y ESPECIALES	0.00	0.00	8,185,104.75	8,185,104.75	0.00	0.00
SEGURIDAD SOCIAL	0.00	0.00	394,138.76	394,138.76	0.00	0.00
OTRAS PRESTACIONES SOCIALES Y ECONOMICAS	0.00	0.00	3,233,761.57	3,233,761.57	0.00	0.00
PAGO DE ESTIMULOS A SERVIDORES PUBLICOS	0.00	0.00	164,824.08	164,824.08	0.00	0.00




MUNICIPIO DE COQUIMATLAN, COL.
Sistema Integral de Contabilidad Gubernamental
ANALISIS DE SALDOS CONTABLES
DEL 1 DE DICIEMBRE AL 31 DE DICIEMBRE DE 2022

Descripción	Saldo Anterior		Movimientos		Saldo Actual	
	Debe	Haber	Debe	Haber	Debe	Haber
MATERIALES Y SUMINISTROS	0.00	0.00	427,403.37	427,403.37	0.00	0.00
MATERIALES DE ADMINISTRACION, EMISION DE DOCUMENTOS Y ARTICULOS OFICIALES	0.00	0.00	44,490.50	44,490.50	0.00	0.00
MATERIALES Y ARTICULOS DE CONSTRUCCION Y DE REPARACION	0.00	0.00	4,031.09	4,031.09	0.00	0.00
COMBUSTIBLES, LUBRICANTES Y ADITIVOS	0.00	0.00	378,881.78	378,881.78	0.00	0.00
SERVICIOS GENERALES	9,320.00	0.00	3,775,288.93	3,784,608.93	0.00	0.00
SERVICIOS BÁSICOS	0.00	0.00	704,089.10	704,089.10	0.00	0.00
SERVICIOS DE ARRENDAMIENTO	0.00	0.00	12,830.00	12,830.00	0.00	0.00
SERVICIOS PROFESIONALES, CIENTÍFICOS, TÉCNICOS Y OTROS SERVICIOS	0.00	0.00	2,875.27	2,875.27	0.00	0.00
SERVICIOS FINANCIEROS, BANCARIOS Y COMERCIALES	0.00	0.00	11,062.01	11,062.01	0.00	0.00
SERVICIOS DE INSTALACION, REPARACION, MANTENIMIENTO Y CONSERVACION	0.00	0.00	250,949.21	250,949.21	0.00	0.00
SERVICIOS DE COMUNICACION SOCIAL Y PUBLICIDAD	9,320.00	0.00	0.00	9,320.00	0.00	0.00
SERVICIOS OFICIALES	0.00	0.00	60,541.22	60,541.22	0.00	0.00
OTROS SERVICIOS GENERALES	0.00	0.00	2,732,942.12	2,732,942.12	0.00	0.00
TRANSFERENCIAS, SUBSIDIOS Y ASIGNACIONES, OTROS	0.00	0.00	3,067,497.20	3,067,497.20	0.00	0.00
OTRAS AYUDAS	0.00	0.00	1,873,234.36	1,873,234.36	0.00	0.00
TRANSFERENCIAS AL RESTO DEL SECTOR PUBLICO	0.00	0.00	79,860.00	79,860.00	0.00	0.00
AYUDAS SOCIALES	0.00	0.00	1,114,402.84	1,114,402.84	0.00	0.00
PENSIONES Y JUBILACIONES	0.00	0.00	12,609,851.08	12,822,905.42	0.00	0.00
INVERSION PUBLICA	213,054.34	0.00	11,668,567.23	11,881,621.57	0.00	0.00
OBRA PUBLICA EN BIENES DE DOMINIO PUBLICO	0.00	0.00	941,283.85	941,283.85	0.00	0.00
OBRA PUBLICA EN BIENES PROPIOS	0.00	0.00	115,625.78	115,625.78	0.00	0.00
DEUDA PUBLICA	0.00	0.00	67,445.52	67,445.52	0.00	0.00
AMORTIZACION DE LA DEUDA PUBLICA	0.00	0.00	48,180.26	48,180.26	0.00	0.00
INTERESES DE LA DEUDA PUBLICA	0.00	0.00	35,309,461.64	30,596,110.49	0.00	0.00
PRESUPUESTO DE EGRESOS EJERCIDO	649,003.38	0.00	35,309,461.64	30,596,110.49	5,362,354.53	0.00




MUNICIPIO DE COQUIMATLAN, COL.
Sistema Integral de Contabilidad Gubernamental
ANALISIS DE SALDOS CONTABLES
DEL 1 DE DICIEMBRE AL 31 DE DICIEMBRE DE 2022

Descripción	Saldo Anterior		Movimientos		Saldo Actual	
	Debe	Haber	Debe	Haber	Debe	Haber
SERVICIOS PERSONALES	486,300.82	0.00	15,273,814.71	14,891,432.28	868,683.25	0.00
REMUNERACIONES AL PERSONAL DE CARACTER PERMANENTE	0.00	0.00	3,291,826.92	3,278,872.77	12,954.15	0.00
REMUNERACIONES ADICIONALES Y ESPECIALES	0.00	0.00	8,189,263.38	8,189,263.38	0.00	0.00
SEGURIDAD SOCIAL	205,284.81	0.00	394,138.76	244,902.87	354,520.70	0.00
OTRAS PRESTACIONES SOCIALES Y ECONOMICAS	281,016.01	0.00	3,233,761.57	3,013,569.18	501,208.40	0.00
PAGO DE ESTIMULOS A SERVIDORES PUBLICOS	0.00	0.00	164,824.08	164,824.08	0.00	0.00
MATERIALES Y SUMINISTROS	512.20	0.00	384,075.86	319,868.75	64,719.31	0.00
MATERIALES DE ADMINISTRACION, EMISION DE DOCUMENTOS Y ARTICULOS OFICIALES	60.00	0.00	44,490.50	44,550.50	0.00	0.00
MATERIALES Y ARTICULOS DE CONSTRUCCION Y DE REPARACION	0.00	0.00	4,031.09	4,031.09	0.00	0.00
COMBUSTIBLES, LUBRICANTES Y ADITIVOS	0.00	0.00	335,554.27	271,287.16	64,267.11	0.00
VESTUARIO, BLANCOS, PRENDAS DE PROTECCION Y ARTICULOS DEPORTIVOS	452.20	0.00	0.00	0.00	452.20	0.00
SERVICIOS GENERALES	135,190.36	0.00	3,790,912.93	3,473,438.52	452,664.77	0.00
SERVICIOS BÁSICOS	0.00	0.00	704,089.10	413,287.10	290,802.00	0.00
SERVICIOS DE ARRENDAMIENTO	0.00	0.00	12,830.00	12,830.00	0.00	0.00
SERVICIOS PROFESIONALES, CIENTIFICOS, TECNICOS Y OTROS SERVICIOS	0.00	0.00	2,875.27	2,875.27	0.00	0.00
SERVICIOS FINANCIEROS, BANCARIOS Y COMERCIALES	0.00	0.00	11,062.01	11,062.01	0.00	0.00
SERVICIOS DE INSTALACION, REPARACION, MANTENIMIENTO Y CONSERVACION	125,710.00	0.00	247,933.21	257,492.21	116,151.00	0.00
SERVICIOS DE COMUNICACION SOCIAL Y PUBLICIDAD	0.00	0.00	18,640.00	18,640.00	0.00	0.00
SERVICIOS OFICIALES	9,480.36	0.00	60,541.22	61,640.22	8,381.36	0.00
OTROS SERVICIOS GENERALES	0.00	0.00	2,732,942.12	2,695,611.71	37,330.41	0.00
TRANSFERENCIAS, ASIGNACIONES, SUBSIDIOS Y OTRAS AYUDAS	0.00	0.00	3,077,497.20	3,048,737.20	28,760.00	0.00
TRANSFERENCIAS AL RESTO DEL	0.00	0.00	1,873,234.36	1,855,234.36	18,000.00	0.00




MUNICIPIO DE COQUIMATLAN, COL.
Sistema Integral de Contabilidad Gubernamental
ANALISIS DE SALDOS CONTABLES
DEL 1 DE DICIEMBRE AL 31 DE DICIEMBRE DE 2022

Descripción	Saldo Anterior		Movimientos		Saldo Actual	
	Debe	Haber	Debe	Haber	Debe	Haber
SECTOR PUBLICO						
AYUDAS SOCIALES	0.00	0.00	89,860.00	79,100.00	10,760.00	0.00
PENSIONES Y JUBILACIONES	0.00	0.00	1,114,402.84	1,114,402.84	0.00	0.00
BIENES MUEBLES, INMUEBLES E INTANGIBLES	27,000.00	0.00	0.00	27,000.00	0.00	0.00
MOBILIARIO Y EQUIPO DE ADMINISTRACION	27,000.00	0.00	0.00	27,000.00	0.00	0.00
INVERSION PUBLICA	0.00	0.00	12,667,535.16	8,720,007.96	3,947,527.20	0.00
OBRA PUBLICA EN BIENES DE DOMINIO PUBLICO	0.00	0.00	11,726,251.31	8,390,066.21	3,336,185.10	0.00
OBRA PUBLICA EN BIENES PROPIOS	0.00	0.00	941,283.85	329,941.75	611,342.10	0.00
DEUDA PUBLICA	0.00	0.00	115,625.78	115,625.78	0.00	0.00
AMORTIZACION DE LA DEUDA PUBLICA	0.00	0.00	67,445.52	67,445.52	0.00	0.00
INTERESES DE LA DEUDA PUBLICA	0.00	0.00	48,180.26	48,180.26	0.00	0.00
PRESUPUESTO DE EGRESOS PAGADO	90,629,322.27	0.00	30,595,110.49	24,478.63	121,199,954.13	0.00
SERVICIOS PERSONALES	46,754,159.92	0.00	14,891,432.28	4,158.63	61,641,433.57	0.00
REMUNERACIONES AL PERSONAL DE CARACTER PERMANENTE	26,356,073.64	0.00	3,278,872.77	0.00	29,634,946.41	0.00
REMUNERACIONES ADICIONALES Y ESPECIALES	3,909,012.93	0.00	8,189,263.38	4,158.63	12,094,117.68	0.00
SEGURIDAD SOCIAL	3,258,557.88	0.00	244,902.87	0.00	3,503,460.75	0.00
OTRAS PRESTACIONES SOCIALES Y ECONOMICAS	11,417,450.59	0.00	3,013,569.18	0.00	14,431,019.77	0.00
PAGO DE ESTIMULOS A SERVIDORES PUBLICOS	1,813,064.88	0.00	164,824.08	0.00	1,977,888.96	0.00
MATERIALES Y SUMINISTROS	4,353,823.33	0.00	319,868.75	0.00	4,673,692.08	0.00
MATERIALES DE ADMINISTRACION, EMISION DE DOCUMENTOS Y ARTICULOS OFICIALES	464,817.06	0.00	44,550.50	0.00	509,367.56	0.00
MATERIALES Y ARTICULOS DE CONSTRUCCION Y DE REPARACION	89,734.40	0.00	4,031.09	0.00	93,765.49	0.00
PRODUCTOS QUIMICOS, FARMACEUTICOS Y DE LABORATORIO	30,684.33	0.00	0.00	0.00	30,684.33	0.00
COMBUSTIBLES, LUBRICANTES Y ADITIVOS	3,414,722.54	0.00	271,287.16	0.00	3,686,009.70	0.00
VESTUARIO, BLANCOS, PRENDAS DE PROTECCION Y ARTICULOS	267,166.92	0.00	0.00	0.00	267,166.92	0.00




MUNICIPIO DE COQUIMATLAN, COL.
 Sistema Integral de Contabilidad Gubernamental
ANALISIS DE SALDOS CONTABLES
DEL 1 DE DICIEMBRE AL 31 DE DICIEMBRE DE 2022

Descripción	Saldo Anterior		Movimientos		Saldo Actual	
	Debe	Haber	Debe	Haber	Debe	Haber
DEPORTIVOS						
MATERIALES Y SUMINISTROS PARA SEGURIDAD	76,952.86	0.00	0.00	0.00	76,952.86	0.00
HERRAMIENTAS, REFACCIONES Y ACCESORIOS MENORES	9,745.22	0.00	0.00	0.00	9,745.22	0.00
SERVICIOS GENERALES	7,457,779.96	0.00	3,473,438.52	9,320.00	10,921,898.48	0.00
SERVICIOS BÁSICOS	3,738,156.90	0.00	413,287.10	0.00	4,151,444.00	0.00
SERVICIOS DE ARRENDAMIENTO	141,155.68	0.00	12,830.00	0.00	153,985.68	0.00
SERVICIOS PROFESIONALES, CIENTÍFICOS, TÉCNICOS Y OTROS SERVICIOS	35,734.94	0.00	2,875.27	0.00	38,610.21	0.00
SERVICIOS FINANCIEROS, BANCARIOS Y COMERCIALES	44,154.90	0.00	11,062.01	0.00	55,216.91	0.00
SERVICIOS DE INSTALACION, REPARACION, MANTENIMIENTO Y CONSERVACION	2,840,499.57	0.00	257,492.21	0.00	3,097,991.78	0.00
SERVICIOS DE COMUNICACION SOCIAL Y PUBLICIDAD	22,892.00	0.00	18,640.00	9,320.00	32,212.00	0.00
SERVICIOS DE TRASLADO Y VIATICOS	18,314.17	0.00	0.00	0.00	18,314.17	0.00
SERVICIOS OFICIALES	329,579.31	0.00	61,640.22	0.00	391,219.53	0.00
OTROS SERVICIOS GENERALES	287,292.49	0.00	2,695,611.71	0.00	2,982,904.20	0.00
TRANSFERENCIAS, SUBSIDIOS Y OTRAS AYUDAS	14,424,600.41	0.00	3,047,737.20	11,000.00	17,461,337.61	0.00
TRANSFERENCIAS AL RESTO DEL SECTOR PUBLICO	7,443,558.00	0.00	1,855,234.36	0.00	9,298,792.36	0.00
AYUDAS SOCIALES	336,491.00	0.00	78,100.00	11,000.00	403,591.00	0.00
PENSIONES Y JUBILACIONES	6,644,551.41	0.00	1,114,402.84	0.00	7,758,954.25	0.00
BIENES MUEBLES, INMUEBLES E INTANGIBLES	925,288.00	0.00	27,000.00	0.00	952,288.00	0.00
MOBILIARIO Y EQUIPO DE ADMINISTRACION	925,288.00	0.00	27,000.00	0.00	952,288.00	0.00
INVERSTION PUBLICA	15,529,977.65	0.00	8,720,007.96	0.00	24,249,985.61	0.00
OBRA PUBLICA EN BIENES DE DOMINIO PUBLICO	15,126,570.29	0.00	8,390,066.21	0.00	23,516,636.50	0.00
OBRA PUBLICA EN BIENES PROPIOS	403,407.36	0.00	329,941.75	0.00	733,349.11	0.00
DEUDA PUBLICA	1,183,693.00	0.00	115,625.78	0.00	1,299,318.78	0.00
AMORTIZACION DE LA DEUDA PUBLICA	708,733.94	0.00	67,445.52	0.00	776,179.46	0.00



MUNICIPIO DE COQUIMATLAN, COL.
Sistema Integral de Contabilidad Gubernamental
ANALISIS DE SALDOS CONTABLES
DEL 1 DE DICIEMBRE AL 31 DE DICIEMBRE DE 2022

Descripción	Saldo Anterior		Movimientos		Saldo Actual	
	Debe	Haber	Debe	Haber	Debe	Haber
INTERESES DE LA DEUDA PUBLICA	474,959.06	0.00	48,180.26	0.00	523,139.32	0.00
TOTAL:	636,248,446.99	636,248,446.99	286,482,984.08	286,482,984.08	663,120,006.97	663,120,006.97



COQUIMATLÁN

H. AYUNTAMIENTO 2021 - 2024

Ayudas Sociales a Personas

"2023, AÑO DE LA CONMEMORACIÓN DEL 500 ANIVERSARIO DE LA FUNDACIÓN DE LA VILLA DE COLIMA"

"H. Ayuntamiento Coquimatlán, Colima"

Reforma S/N y Jesús Alcaraz, Coquimatlán, Col., Tel: 312 207 89 66, 312 207 92 58 C. P. 28400.



MUNICIPIO DE COQUIMATLAN, COL.


Sistema Integral de Contabilidad Gubernamental

ANALISIS DE MOVIMIENTOS CONTABLES

Ejercicio: 2022, Dic - Dic

Concepto de la Póliza	Cargo	Nombre del Beneficiario	CURP
PAGO DE APOYO ECONOMICO PARA LAS PERSONAS DE SALUD DE LAS DIFERENTES COMUNIDADES .- APROBADO EN ACTA DE CABILDO NO. 71, CORRESPONDIENTE AL MES DE DICIEMBRE DE 2022 OFICIO NO. SSE/REF/6777/2021	4,500.00	MA DEL SOCORRO HUERTA VAZQUEZ	HUVS590827MCMRZC00
APOYO ECONOMICO PARA SOLVENTAR GASTOS GENERADOS POR LA PARTICIPACION EN EL CERTAMEN A EMBAJADORA DE LA FERIA DE TODOS LOS SANTOS COLIMA 2022,	25,000.00	MARIA ALEJANDRA CISNEROS BARAJAS	CIBA000424MCSRLA0
APOYO ECONOMICO PARA SOLVENTAR GASTOS MEDICOS	3,000.00	ZYDNIA GUADALUPE ARAIZA HERNANDEZ	AAHZ810506MCMRRY05
PAGO POR CONCEPTO DE AYUDA ECONOMICA PARA GASTOS DE ALIMENTACION	1,000.00	OROZCO ZARATE YESENIA	OOZY720711MCMRRS03
PAGO POR CONCEPTO DE AYUDA ECONOMICA PARA CUBRIR GASTOS DE ALIEMNTACION	1,000.00	ANA MARIA ZAMORA SIBRIAN	ZASA680726MCMMBN04
APOYO ECONOMICO PAR SOLVENTAR GASTOS DE ALIMENTACION	1,000.00	FRANCISCO DENIZ VARGAS	DEVF760521HCMNRR08
PAGO POR CONCEPTO DE AYUDA ECONOMICA PAR SOLVENTAR GASTOS DE ALIMENTACION	1,000.00	ALMA PATRICIA SERRANO NUÑEZ	SENA960110MCMRXL06
PAGO POR CONCEPTO DE AYUDA ECONOMICA PARA SOLVENTAR GASTOS DE ALIMENTACION	1,000.00	MARTHA ELENA CHAVEZ RUIZ	CARM921026MCMHZR03
PAGO POR CONCEPTO DE AYUDA ECONOMICA PARA SOLVENTAR GASTOS DE ALIMENTACION	1,000.00	MARICELA DENIZ HERNANDEZ	DEHM821013MCMNRR06
PAGO POR CONCEPTO DE AYUDA ECONOMICA PARA SOLVENTAR GASTOS DE ALIMENTACION	1,000.00	ALEJANDRA GUZMAN BAUTISTA	GUBA870709MCMZTL03
PAGO POR CONCEPTO DE AYUDA ECONOMICA PARA SOLVENTAR GASTOS DE ALIMENTACION	1,000.00	CLAUDIA LILIA ALVAREZ VIRGEN	AAVC870303MCMLRL03
PAGO POR CONCEPTO DE AYUDA ECONOMICA PARA SOLVENTAR GASTOS DE ALIMENTACION	1,000.00	EMILIA CASTILLO JIMENEZ	CAJE870226MCSMM00
PAGO POR CONCEPTO DE AYUDA ECONOMICA PARA SOLVENTAR GASTOS DE ALIMENTACION	1,000.00	PERLA ALEJANDRA RUIZ ELISEA	RUEP930803MCMZLR05
PAGO POR CONCEPTO DE AYUDA ECONOMICA PARA SOLVENTAR GASTOS DE ALIMENTACION	1,000.00	NORA ELENA PONCE CUEVAS	POCN870408MCMNVR02
APOYO ECONOMICO PARA SOLVENTAR GASTOS DE ALIMENTACION	1,000.00	NORMA SAHAIDY FUENTES BALLESTEROS	FUBN740320MCMNLR04
PAGO EL SUMINISTRO DE AGUA DE RIEGO A LA UNIDAD DEPORTIVA NORTE GUSTAVO ALBERTO VAZQUEZ MONTES	5,380.00	ASOCIACION DE USUARIOS DEL MODULO PEÑITAS AC	AQM921210EC4
PAGO EL SUMINISTRO DE AGUA PARA RIEGO E LOS CAMPOS DE LA UNIDAD DEPORTIVA SU GUILLERMO GALVAN EL CALA	5,380.00	ASOCIACION DE USUARIOS DEL MODULO PEÑITAS AC	AQM921210EC4
APOYO ECONOMICO AL BALLE FLOKLORICO GUPJA DE COQUIMATLAN PARA ASISTIR AL ESTADO DE VERACRUZ EN REPRESENTACION DEL MUNICIPIO	5,000.00	J. JESUS GUTIERREZ LOPEZ	GULJ620727HCMTPS01
TOTAL (18)	60,260.00		

Fecha: 12/01/2023 01:03:25 p. m.



COQUIMATLÁN

H. AYUNTAMIENTO 2021 - 2024




Notas a los Estados Financieros

"2023, AÑO DE LA CONMEMORACIÓN DEL 500 ANIVERSARIO DE LA FUNDACIÓN DE LA VILLA DE COLIMA"

"H. Ayuntamiento Coquimatlán, Colima"

Reforma S/N y Jesús Alcaraz, Coquimatlán, Col., Tel: 312 207 89 66, 312 207 92 58 C. P. 28400.



COQUIMATLÁN

H. AYUNTAMIENTO 2021 - 2024 NOTAS A LOS ESTADOS FINANCIEROS DEL MUNICIPIO DE COQUIMATLÁN, COL. DICIEMBRE 2022

Con el propósito de dar cumplimiento a los artículos 46, 48 y 49 de la Ley General de Contabilidad Gubernamental (LGCG), así como a la normatividad emitida por el Consejo Nacional de Armonización Contable (CONAC), los cuales fundamentan que los entes públicos deberán acompañar notas a los estados financieros de cuyos rubros que así lo requieren, en seguida se presentan las correspondientes al mes de **diciembre de 2022**. Los tres tipos de notas que acompañan a los estados financieros, son:

- a) Notas de Desglose
- b) Notas de Memoria
- c) Notas de Gestión Administrativa

A) NOTAS DE DESGLOSE

I. NOTAS AL ESTADO DE SITUACION FINANCIERA

ACTIVO Efectivo y Equivalentes.

1. Integrado por la cuenta de Bancos/Tesorería, la cual al cierre de la cuenta del mes de diciembre 2022 presenta un saldo actual de deber es de \$ 24,456,666.44 y de haber \$ 6,220,492.93, a continuación, se detallan las cuentas de mayor relevancia:

SSC2 (82)	Saldo Anterior		Movimientos		Saldo Actual	
	Debe	Haber	Debe	Haber	Debe	Haber
EFFECTIVO Y EQUIVALENTES	14,414,257.00	0.00	171,562,710.87	167,860,323.61	18,116,644.26	0.00
EFFECTIVO	0.00	0.00	1,600.00	1,600.00	0.00	0.00
FONDOS DE CAJA	0.00	0.00	1,600.00	1,600.00	0.00	0.00
PAGO EFECTIVO PAGO DE NOMINAS	0.00	0.00	1,600.00	1,600.00	0.00	0.00
PAGO EFECTIVO PAGO DE NOMINAS	0.00	0.00	1,600.00	1,600.00	0.00	0.00
BANCOS/TESORERIA	14,402,266.50	0.00	171,561,110.87	167,858,723.61	18,104,653.76	0.00
CUENTAS BANCARIAS TESORERIA MUNICIPAL	14,402,266.50	0.00	171,561,110.87	167,858,723.61	18,104,653.76	0.00
RECURSOS PROPIOS/ GASTOS CORRIENTES	0.00	3,591,540.29	0.00	0.00	0.00	3,591,540.29
HSBC 4008935934 GASTO CORRIENTE	0.00	3,591,913.76	0.00	0.00	0.00	3,591,913.76
HSBC 4041573726 FIDEICOMISO BANOBRAS	310.41	0.00	0.00	0.00	310.41	0.00
HSBC 4041573809 GASOLINA Y DIESEL	63.06	0.00	0.00	0.00	63.06	0.00
RECURSOS FAISM	3,999,219.22	0.00	283.59	0.00	3,999,502.81	0.00
HSBC 4043543396 FAISM 2009	168,934.52	0.00	0.00	0.00	168,934.52	0.00
HSBC 4046011466 FAISM 2010	39,466.13	0.00	0.00	0.00	39,466.13	0.00
HSBC 4050652098 FAISM 2011	85,695.73	0.00	0.00	0.00	85,695.73	0.00
SCOTIABANK 2400906166 FAISM 2012	0.00	73,735.18	0.00	0.00	0.00	73,735.18
HSBC 4008936239 FAISM 2008	3,657.82	0.00	0.00	0.00	3,657.82	0.00

"2023, AÑO DE LA CONMEMORACIÓN DEL 500 ANIVERSARIO DE LA FUNDACIÓN DE LA VILLA DE COLIMA"

"H. Ayuntamiento Coquimatlán, Colima"

Reforma S/N y Jesús Alcaraz, Coquimatlán, Col., Tel: 312 207 89 66, 312 207 92 58 C. P. 28400.



COQUIMATLÁN

SCOTTIABANK 2400930709 FAISM 2013		94,174.55	0.00	0.00	0.00	94,174.55	0.00
SCOTTIABANK 2400948721 FAISM 2014		559,296.86	0.00	283.59	0.00	559,580.45	0.00
SCOTTIABANK 2400963607 FOPAEP 2014		3,117,401.70	0.00	0.00	0.00	3,117,401.70	0.00
SCOTTIABANK 2400963615 INFRAESTRUCTURA DEPORTIVA 2014		4,327.09	0.00	0.00	0.00	4,327.09	0.00
RECURSOS FORTAMUN		678,124.37	0.00	0.00	0.00	678,124.37	0.00
HSBC 4043543388 FORTAMUN 2009		68.06	0.00	0.00	0.00	68.06	0.00
HSBC 4046011474 FORTAMUN 2010		24,478.61	0.00	0.00	0.00	24,478.61	0.00
HSBC 4050652106 FORTAMUN 2011		7,623.52	0.00	0.00	0.00	7,623.52	0.00
HSBC 4054079371 FORTAMUN 2012		148,414.43	0.00	0.00	0.00	148,414.43	0.00
HSBC 4008936247 FORTAMUN 2008		25,370.11	0.00	0.00	0.00	25,370.11	0.00
HSBC 4055922108 FORTAMUN 2013		485,127.49	0.00	0.00	0.00	485,127.49	0.00
HSBC 4056885361 FORTAMUN 2014		0.00	12,957.85	0.00	0.00	0.00	12,957.85
RECURSOS DE PROGRAMAS FEDERALES		11,172,791.25	0.00	155,945,585.16	152,057,672.87	15,060,703.54	0.00
SCOTTIABANK 2400880140 ZONAS PRIORITARIAS 2011		4,883.87	0.00	0.00	0.00	4,883.87	0.00
SCOTTIABANK 2400879533 HABITAT 2011		0.00	4,791.37	0.00	0.00	0.00	4,791.37
SCOTTIABANK 2400879541 PROYECTO CONTRA LA OBESIDAD		0.00	8,970.11	0.00	0.00	0.00	8,970.11
SCOTTIABANK 2400853178 ACTIVOS PRODUCTIVOS 2010		119.88	0.00	0.00	0.00	119.88	0.00
SCOTTIABANK 2400853003 RESCATE 2010		0.00	233.64	0.00	0.00	0.00	233.64
HSBC 4043543263 TRES POR UNO		3,635.40	0.00	0.00	0.00	3,635.40	0.00
HSBC 4044585644 RESCATE DE ESPACIOS		4,266.07	0.00	0.00	0.00	4,266.07	0.00
HSBC 4044585669 HABITAT 2009		961.27	0.00	0.00	0.00	961.27	0.00
HSBC 4008935801 VIVIENDA DIGNA		475.06	0.00	0.00	0.00	475.06	0.00
SCOTTIABANK 200915084 TRES POR UNO 2013		0.00	138,287.05	0.00	0.00	0.00	138,287.05
HSBC 4056288632 FOPEDEP		0.01	0.00	0.00	0.00	0.01	0.00

"2023, AÑO DE LA CONMEMORACIÓN DEL 500 ANIVERSARIO DE LA FUNDACIÓN DE LA VILLA DE COLIMA"

"H. Ayuntamiento Coquimatlán, Colima"

Reforma S/N y Jesús Alcaraz, Coquimatlán, Col., Tel: 312 207 89 66, 312 207 92 58 C. P. 28400.




COQUIMATLÁN

SCOTTIABANK 024936847 PROGRAMA PREP	3,114.08	0.00	H. AYUNTAMIENTO	0.00	2021	3,114.08	2024	0.00
SCOTTIABANK 02400968137 ACTI. COMIENDO SANO EN COQUIMATLAN	113,763.88	0.00	0.00	0.00	0.00	113,763.88	0.00	0.00
SCOTTIABANK 2400968145 PREP 2014	0.00	265,092.91	0.00	0.00	0.00	0.00	265,092.91	0.00
SCOTTIABANK 2400972363 FONDO DE CONTINGENCIAS ECONOMICAS PARA LA INVERSION 2014	0.00	66.61	0.00	0.00	0.00	0.00	66.61	0.00
SCOTTIABANK 02400968242 PROGRAMA FONDO PARA DESARROLLO MUNICIPAL	667.40	0.00	0.00	0.00	0.00	667.40	0.00	0.00
SCOTTIABANK 2400979015 FAISM 2015	0.00	101,666.79	0.00	0.00	0.00	0.00	101,666.79	0.00
SCOTTIABANK 2400983101 INFRAESTRUCTURA DEPORTIVA 2015	150.36	0.00	0.00	0.00	0.00	150.36	0.00	0.00
BBAJIO 13711783 GASTO CORRIENTE	3,214,575.23	0.00	2,194,847.95	1,888,201.38	3,521,221.80	0.00	0.00	0.00
BBAJIO 13715420 FORTAMUN	3,619.59	0.00	0.00	0.00	3,619.59	0.00	0.00	0.00
BAJIO 14241129 FAIS 2015	0.00	0.00	0.01	0.01	0.00	0.00	0.00	0.00
BBAJIO 14242820 FONDO INFRAESTRUCTURA DEPORTIVA 2015	250,835.65	0.00	13,106,265.09	13,247,016.50	110,084.24	0.00	0.00	0.00
BBAJIO 14992309 MUNICIPIO COQUI COL FORTAMUN 2016.	10,657.43	0.00	216.51	3.68	10,870.26	0.00	0.00	0.00
BBAJIO 15056591 GASTO CORRIENTE 2016	0.00	1,170,150.61	93,566,178.95	94,505,984.18	0.00	2,109,955.84	0.00	0.00
BBAJIO 014992275 FAIS 2016	86,266.94	0.00	384.63	3.24	86,648.33	0.00	0.00	0.00
BBAJIO 15719792 FORTALECE 2016	5,999.99	0.00	0.02	0.02	5,999.99	0.00	0.00	0.00
BAJIO 015924194 FAISM BANOBRAS 2016 ANTICIPO	49,174.11	0.00	197.19	0.00	49,371.30	0.00	0.00	0.00
BBAJIO 016579948 3X1 PARA MIGRANTES 2016	13,143.12	0.00	52.72	0.00	13,195.84	0.00	0.00	0.00
BAJIO 016579575 INFRAESTRUCTURA PARA EL HABITAT 2016	0.00	0.00	0.02	0.02	0.00	0.00	0.00	0.00
BBAJIO 17925306 FORTAMUN 2017	29,890.77	0.00	0.02	0.02	29,890.77	0.00	0.00	0.00
BBAJIO 017928466 MUNICIPIO COQUIMATLAN FAIS 2017	14,115.95	0.00	56.64	0.00	14,172.59	0.00	0.00	0.00

"2023, AÑO DE LA CONMEMORACIÓN DEL 500 ANIVERSARIO DE LA FUNDACIÓN DE LA VILLA DE COLIMA"

"H. Ayuntamiento Coquimatlán, Colima"

Reforma S/N y Jesús Alcaraz, Coquimatlán, Col., Tel: 312 207 89 66, 312 207 92 58 C. P. 28400.




COQUIMATLÁN

BAJIO 18508499 INSTITUTO DE LAS MUJERES	0.15	0.00	H. AYUNTAMIENTO	0.00	2021 - 2024	0.00
BAJIO 18700112 MUNICIPIO DE COQUIMATLAN COLIMA FORTALECE 2017	401,916.07	0.00	1,611.53	0.00	403,527.60	0.00
BAJIO 019258813 MUNICIPIO DE COQUIMATLAN COLIMA FORTALECE 2 2017	95,095.59	0.00	381.31	0.00	95,476.90	0.00
BAJIO 19875453 MUNICIPIO DE COQUIMATLAN COLIMA PROAGUA 2017 APARURAL	0.01	0.00	0.02	0.02	0.01	0.00
BAJIO 19878222 MUNICIPIO DE COQUIMATLAN COLIMA PROAGUA 2017 APAUR	23,797.87	0.00	2.69	0.21	23,800.35	0.00
BAJIO 19394378 MUNICIPIO DE COQUIMATLAN COLIMA 3X1 PARA MIGRANTES 2017	102,535.31	0.00	507,526.73	497,895.00	112,167.04	0.00
BAJIO 020805289 MUNICIPIO DE COQUIMATLAN FORTAMUN 2018	127,625.93	0.00	531.58	0.00	128,157.51	0.00
BAJIO 020805008 MUNICIPIO DE COQUIMATLAN FAIS 2018	2,442.59	0.00	4.10	2,446.58	0.11	0.00
BAJIO 21530035 MUNICIPIO DE COQUIMATLAN COLIMA FONDO DE PROYECTOS DE DESARROLLO REGIONAL 2018	333,752.82	0.00	1,346.73	8.51	335,091.04	0.00
BAJIO 21603758 MUNICIPIO DE COQUIMATLAN COLIMA INSTITUTO DE LAS MUJERES 2018	0.00	0.00	0.02	0.02	0.00	0.00
BAJIO 24050783 FORTAMUN 2019	1,805,688.52	0.00	183.24	0.00	1,805,871.76	0.00
BAJIO 24051047 FAIS 2019	374,598.79	0.00	38.02	0.00	374,636.81	0.00
BAJIO 25241191 PROAGUA APUAR 2019	33,379.02	0.00	3.43	0.00	33,382.45	0.00
BAJIO 25241472 PROAGUA APARURAL 2019	0.00	0.00	0.01	0.01	0.00	0.00
BAJIO 25241076 MUNICIPIO DE COQUIMATLAN COLIMA PROAGUA 2019 APARTADO URBANO RECURSO FEDERAL	47,618.88	0.00	4.86	0.00	47,623.74	0.00

"2023, AÑO DE LA CONMEMORACIÓN DEL 500 ANIVERSARIO DE LA FUNDACIÓN DE LA VILLA DE COLIMA"

"H. Ayuntamiento Coquimatlán, Colima"

Reforma S/N y Jesús Alcaraz, Coquimatlán, Col., Tel: 312 207 89 66, 312 207 92 58 C. P. 28400.



COQUIMATLÁN

H. AYUNTAMIENTO 2021 - 2024

BAJIO 25241298 MUNICIPIO DE COQUIMATLAN PROAGUA 2019 RURAL REC FEDERACILES	6,644.79	0.00	0.73	0.00	6,645.52	0.00
BAJIO 025859687 MUNICIPIO DE COQUIMATLAN COLIMA INSTITUTO DE LAS MUJERES 2019	32,985.72	0.00	3.36	0.00	32,989.08	0.00
BAJIO 27414903 FORTAMUN 2020	2,349,246.31	0.00	288.55	0.00	2,349,534.86	0.00
BAJIO 27414572 FAIS 2020	61,136.59	0.00	6.25	0.00	61,142.84	0.00
BAJIO 29049301 MUNICIPIO DE COQUIMATLAN COLIMA PROAGUA 2020 MUNICIPAL	31,349.38	0.00	118.37	0.00	31,467.75	0.00
BAJIO 029049202 MUNICIPIO DE COQUIMATLAN COL PROAGUA APARURAL 2020 FEDERAL	17,064.16	0.00	64.45	0.00	17,128.61	0.00
BAJIO 30647259 MUNICIPIO DE COQUIMATLAN FIAS 2021	90,906.03	0.00	3,960.16	34,540.02	60,326.17	0.00
BAJIO 30647051 MUNICIPIO DE COQUIMATLAN FORTAMUN 2021	3,109,517.12	0.00	1,635,843.88	4,129,546.83	615,814.17	0.00
BAJIO 20865499 ESPECIFICA Y PRODUCTIVA FAIP 2014	4,432.63	0.00	5,606.32	0.00	10,038.95	0.00
BAJIO 34750935 MUNICIPIO DE COQUIMATLAN FORTAMUN 2022	0.00	0.00	16,650,244.50	13,541,904.06	3,108,340.44	0.00
BAJIO 34751057 MUNICIPIO DE COQUIMATLAN FAIS 2022	0.00	0.00	26,506,489.13	23,285,606.43	3,220,882.70	0.00
BAJIO 37375953 PROAGUA FEDERAL 2022	0.00	0.00	1,763,125.44	924,516.13	838,609.31	0.00
OTROS RECURSOS	2,143,671.95	0.00	15,615,242.12	15,801,050.74	1,957,863.33	0.00
HSBC 4046550554 AHORRO	0.00	24,043.56	0.00	0.00	0.00	24,043.56
BAJIO 8853483 FAIS- BANOBRA 2013	2,167,715.51	0.00	15,615,242.12	15,801,050.74	1,981,906.89	0.00
HSBC INTERESES FAIS	0.00	1,572.51	0.00	0.00	0.00	1,572.51
HSBC INVERSION FAIS	1,572.51	0.00	0.00	0.00	1,572.51	0.00
DEPOSITOS DE FONDOS DE TERCEROS EN GARANTÍA Y/O ADMINISTRACIÓN	11,990.50	0.00	0.00	0.00	11,990.50	0.00
DEPOSITOS DE FONDOS DE TERCEROS EN GARANTÍA	11,990.50	0.00	0.00	0.00	11,990.50	0.00

"2023, AÑO DE LA CONMEMORACIÓN DEL 500 ANIVERSARIO DE LA FUNDACIÓN DE LA VILLA DE COLIMA"

"H. Ayuntamiento Coquimatlán, Colima"

Reforma S/N y Jesús Alcaraz, Coquimatlán, Col., Tel: 312 207 89 66, 312 207 92 58 C. P. 28400.



COQUIMATLÁN

	15,000.00	0.00	0.00	0.00	5,000.00	0.00
FLORENCIO LARIOS GATTAN S.A. DE C.V.						
SRIA-DESARROLLO RURAL	2,000.00	0.00	0.00	0.00	2,000.00	0.00
IKON COPIROYAL S.A. DE C.V.	977.50	0.00	0.00	0.00	977.50	0.00
COMISION FEDERAL DE ELECTRICIDAD	748.00	0.00	0.00	0.00	748.00	0.00
PILAR ORTIZ MARQUEZ	0.00	6,735.00	0.00	0.00	0.00	6,735.00
TOTAL	19,814,473.95	5,400,216.95	171,562,710.87	167,860,323.61	24,456,666.44	6,340,022.18

H. AYUNTAMIENTO 2021-2024

Derechos a Recibir Efectivo o Equivalentes.

2. En este rubro se reflejan los Deudores y Cuentas por Cobrar del Municipio, con un saldo al cierre del mes de diciembre 2022 por la cantidad de \$21,262,966.58

SCUENTA (7)	Saldo Anterior		Movimientos		Saldo Actual	
	Debe	Haber	Debe	Haber	Debe	Haber
DERECHOS A RECIBIR EFECTIVO O EQUIVALENTES	20,106,147.72	0.00	3,887,083.67	2,730,264.81	21,262,966.58	0.00
CUENTAS POR COBRAR A CORTO PLAZO	1,067,220.89	0.00	1,481,919.57	1,305,247.81	1,243,892.65	0.00
CUENTAS POR COBRAR A EMPLEADOS Y FUNCIONARIOS	1,067,220.89	0.00	1,481,919.57	1,305,247.81	1,243,892.65	0.00
DEUDORES DIVERSOS POR COBRAR A CORTO PLAZO	845,513.29	0.00	126,880.00	126,976.47	845,416.82	0.00
DEUDORES DIVERSOS POR RESPONSABILIDADES DE FUNCIONARIOS Y EMPLEADOS	41,072.74	0.00	12,000.00	12,000.00	41,072.74	0.00
DEUDORES DIVERSOS POR GASTOS A COMPROBAR	631,284.98	0.00	114,880.00	114,976.47	631,188.51	0.00
OTROS DEUDORES DIVERSOS	173,155.57	0.00	0.00	0.00	173,155.57	0.00
INGRESOS POR RECUPERAR A CORTO PLAZO	1,000,000.00	0.00	0.00	0.00	1,000,000.00	0.00
INGRESOS DEVENGADOS POR PARTICIPACIONES Y APORTACIONES FEDERALES	1,000,000.00	0.00	0.00	0.00	1,000,000.00	0.00
DEUDORES POR ANTICIPOS DE TESORERIA A CORTO PLAZO	38,104.82	0.00	309,887.10	371,124.55	0.00	23,132.63
DEUDORES POR FONDOS REVOLVENTES	38,104.82	0.00	309,887.10	371,124.55	0.00	23,132.63
PRESTAMOS OTORGADOS A CORTO PLAZO	17,155,308.72	0.00	1,968,397.00	926,915.98	18,196,789.74	0.00
PRÉSTAMOS AL SECTOR PÚBLICO	17,155,308.72	0.00	1,968,397.00	926,915.98	18,196,789.74	0.00
TOTAL	20,106,147.72	0.00	3,887,083.67	2,730,264.81	21,286,099.21	23,132.63

Bienes Inmuebles, Infraestructura y Construcciones en Proceso.


3. Corresponde al Activo No Circulante, al cierre del mes de diciembre 2022 arroja un saldo de \$ 191,495,740.77, las cuales se conforman principalmente por los bienes adquiridos y construcciones en proceso en bienes de dominio público.

SCUENTA (16)	Saldo Anterior		Movimientos		Saldo Actual	
	Debe	Haber	Debe	Haber	Debe	Haber

"2023, AÑO DE LA CONMEMORACIÓN DEL 500 ANIVERSARIO DE LA FUNDACIÓN DE LA VILLA DE COLIMA"

"H. Ayuntamiento Coquimatlán, Colima"

Reforma S/N y Jesús Alcaraz, Coquimatlán, Col., Tel: 312 207 89 66, 312 207 92 58 C. P. 28400.



COQUIMATLÁN

BIENES INMUEBLES INFRAESTRUCTURA Y CONSTRUCCIONES EN PROCESO	163,298,227.96	0.00	35,889,686.01	8,689,373.22	291,495,710.22	0.00
VIVIENDAS	6,624,464.03	0.00	0.00	0.00	6,624,464.03	0.00
VIVIENDAS EN ZONAS MARGINADAS	4,174,464.03	0.00	0.00	0.00	4,174,464.03	0.00
OTRAS VIVIENDAS PARA FINES DEL ENTE PÚBLICO	2,450,000.00	0.00	0.00	0.00	2,450,000.00	0.00
EDIFICIOS NO HABITACIONALES	10,694,900.32	0.00	0.00	0.00	10,694,900.32	0.00
UNIDADES DEPORTIVAS, PARQUES Y JARDINES	10,706,239.72	0.00	0.00	0.00	10,706,239.72	0.00
ESTACIONAMIENTOS Y APARCADEROS	0.00	11,339.40	0.00	0.00	0.00	11,339.40
CONSTRUCCIONES EN PROCESO EN BIENES DE DOMINIO PÚBLICO	126,737,520.39	0.00	35,088,787.45	8,235,965.85	153,590,341.99	0.00
EDIFICACIÓN HABITACIONAL EN PROCESO	9,716,103.46	0.00	769,673.10	177,616.87	10,308,159.69	0.00
EDIFICACIÓN NO HABITACIONAL EN PROCESO	17,878,414.85	0.00	1,801,742.23	415,786.67	19,264,370.41	0.00
CONSTRUCCIÓN DE OBRAS PARA EL ABASTECIMIENTO DE AGUA, PETRÓLEO, GAS, ELECTRICIDAD Y TELECOMUNICACIONES EN PROCESO	13,151,450.27	0.00	1,224,331.10	282,537.95	14,093,243.42	0.00
DIVISIÓN DE TERRENOS Y CONSTRUCCIÓN DE OBRAS DE URBANIZACIÓN EN PROCESO	73,411,069.79	0.00	30,516,949.50	7,180,926.32	96,747,092.97	0.00
CONSTRUCCIÓN DE VÍAS DE COMUNICACIÓN EN PROCESO	803,649.24	0.00	0.00	0.00	803,649.24	0.00
OTRAS CONSTRUCCIONES DE INGENIERÍA CIVIL U OBRA PESADA EN PROCESO	7,410,135.56	0.00	0.00	0.00	7,410,135.56	0.00
INSTALACIONES Y EQUIPAMIENTO EN CONSTRUCCIONES EN PROCESO	3,278,011.84	0.00	776,091.52	179,098.04	3,875,005.32	0.00
TRABAJOS DE ACABADOS EN EDIFICACIONES Y OTROS TRABAJOS ESPECIALIZADOS EN PROCESO	1,088,685.38	0.00	0.00	0.00	1,088,685.38	0.00
CONSTRUCCIONES EN PROCESO EN BIENES PROPIOS	19,241,343.22	0.00	1,748,098.57	403,407.36	20,586,034.43	0.00
DIVISIÓN DE TERRENOS Y CONSTRUCCIÓN DE OBRAS DE URBANIZACIÓN EN PROCESO	448,485.30	0.00	1,748,098.57	403,407.36	1,793,176.51	0.00
OTRAS CONSTRUCCIONES DE INGENIERÍA CIVIL U OBRA PESADA EN PROCESO	4,894,008.45	0.00	0.00	0.00	4,894,008.45	0.00
INSTALACIONES Y EQUIPAMIENTO EN CONSTRUCCIONES EN PROCESO	357,567.56	0.00	0.00	0.00	357,567.56	0.00
TRABAJOS DE ACABADOS EN EDIFICACIONES Y OTROS TRABAJOS ESPECIALIZADOS EN PROCESO	13,541,281.91	0.00	0.00	0.00	13,541,281.91	0.00

"2023, AÑO DE LA CONMEMORACIÓN DEL 500 ANIVERSARIO DE LA FUNDACIÓN DE LA VILLA DE COLIMA"

"H. Ayuntamiento Coquimatlán, Colima"

Reforma S/N y Jesús Alcaraz, Coquimatlán, Col., Tel: 312 207 89 66, 312 207 92 58 C. P. 28400.



COQUIMATLÁN

TOTAL 163,309,567.36 11,339.40 36,836,886.02 8,639,373.21 191,507,080.17 11,339.40

H. AYUNTAMIENTO 2021-2024



4. Estos de igual forma pertenecen al Activo No Circulante y representan las existencias de Mobiliario y Equipo, Equipo de Transporte, Equipo de Defensa y Seguridad, así como también la Maquinaria y otras Herramientas necesaria para la operación, la cual al cierre del mes de diciembre de 2022 tiene un saldo de \$ 18,146,877.57

CUENTA (3)	Saldo Anterior		Movimientos		Saldo Actual	
	Debe	Haber	Debe	Haber	Debe	Haber
BIENES MUEBLES	17,194,589.57	0.00	952,288.00	0.00	18,146,877.57	0.00
MOBILIARIO Y EQUIPO DE ADMINISTRACIÓN	14,858,192.11	0.00	952,288.00	0.00	15,810,480.11	0.00
MOBILIARIO Y EQUIPO EDUCACIONAL Y RECREATIVO	963,788.00	0.00	0.00	0.00	963,788.00	0.00
TOTAL	17,194,589.57	0.00	952,288.00	0.00	18,146,877.57	0.00

Activos Intangibles.

5. Representa el SOFTWARE de los sistemas de administración del Municipio, con un saldo al cierre del mes de diciembre 2022 por el monto de \$21,802.00.

PASIVO

Cuentas por Pagar a Corto Plazo.

6. Este rubro acumula al Pasivo Circulante integrado por Servicios Personales por Pagar, Proveedores, Retenciones y Contribuciones por Pagar, entre otros, al cierre del mes de diciembre 2022 tiene un saldo por la cantidad de haber \$44,413,053.53 y de deber \$576,252.92

CUENTA (7)	Saldo Anterior		Movimientos		Saldo Actual	
	Debe	Haber	Debe	Haber	Debe	Haber
CUENTAS POR PAGAR A CORTO PLAZO	0.00	41,655,441.22	146,570,608.94	148,751,968.33	0.00	43,836,800.61
SERVICIOS PERSONALES POR PAGAR A CORTO PLAZO	0.00	13,786,715.00	64,369,139.07	65,022,217.33	0.00	14,439,793.26
PROVEEDORES POR PAGAR A CORTO PLAZO	0.00	761,390.23	21,682,274.74	20,344,631.59	576,252.92	0.00
CONTRATISTAS POR OBRAS PÚBLICAS POR PAGAR A CORTO PLAZO	0.00	253,952.31	24,794,524.74	28,706,049.59	0.00	4,165,477.16
TRANSFERENCIAS OTORGADAS POR PAGAR A CORTO PLAZO	0.00	365,427.37	10,254,012.50	10,207,490.81	0.00	318,905.68
RETENCIONES Y CONTRIBUCIONES POR PAGAR A CORTO PLAZO	0.00	22,585,774.95	21,648,664.36	18,212,452.74	0.00	19,149,563.33
DEVOLUCIONES DE LA LEY DE INGRESO POR PAGAR A CORTO PLAZO	0.00	111,654.99	3,027.00	62,274.47	0.00	170,902.46
OTRAS CUENTAS POR PAGAR A CORTO PLAZO	0.00	3,790,526.37	3,818,966.53	6,196,851.80	0.00	6,168,411.64
TOTAL	0.00	41,655,441.22	146,570,608.94	148,751,968.33	576,252.92	44,413,053.53

Porción a Corto Plazo de la Deuda Pública Interna.

"2023, AÑO DE LA CONMEMORACIÓN DEL 500 ANIVERSARIO DE LA FUNDACIÓN DE LA VILLA DE COLIMA"

"H. Ayuntamiento Coquimatlán, Colima"

Reforma S/N y Jesús Alcaráz, Coquimatlán, Col., Tel: 312 207 89 66, 312 207 92 58 C. P. 28400.



COQUIMATLÁN

7. Representa el saldo de la deuda que se tiene contratada con Banca BANBAJO por la cantidad 6,893,747.67, y el saldo que se tiene al cierre de la cuenta pública del mes de diciembre 2022 con Banca ANUAL es de \$7,601,663.31, como se muestra en la siguiente

II. AYUNTAMIENTO 2021-2024

CUENTA (1)	Saldo Anterior		Movimientos		Saldo Actual	
	Debe	Haber	Debe	Haber	Debe	Haber
PORCIÓN A CORTO PLAZO DE LA DEUDA PÚBLICA INTERNA	0.00	6,893,747.67	776,179.46	1,484,095.10	0.00	7,601,663.31
TOTAL	0.00	6,893,747.67	776,179.46	1,484,095.10	0.00	7,601,663.31

Otras Provisiones a Corto Plazo.

Hacienda Pública/Patrimonio.


8. El Patrimonio Contribuido al cierre del mes de diciembre 2022 es por la cantidad de DEBER\$ 0.00 y haber **161,942,698.50**, y el Patrimonio Generado refleja un total de \$ **190,982,851.06** se detallan los resultados de ejercicios anteriores al 2022.

CUENTA (34)	Saldo Anterior		Movimientos		Saldo Actual	
	Debe	Haber	Debe	Haber	Debe	Haber
HACIENDA PUBLICA/PATRIMONIO	0.00	161,939,573.50	2,875.00	6,000.00	0.00	161,942,698.50
HACIENDA PUBLICA/PATRIMONIO GENERADO	0.00	161,939,573.50	2,875.00	6,000.00	0.00	161,942,698.50
RESULTADOS DE EJERCICIOS ANTERIORES	0.00	148,961,403.17	2,875.00	6,000.00	0.00	148,964,528.17
RESULTADO EJERCICIO 2006	9,908,965.82	0.00	0.00	0.00	9,908,965.82	0.00
RESULTADO EJERCICIO 2008	0.00	4,148,484.46	0.00	0.00	0.00	4,148,484.46
RESULTADO EJERCICIO 2009	1,903,753.14	0.00	0.00	0.00	1,903,753.14	0.00
RESULTADO EJERCICIO 2010	0.00	1,516,535.05	0.00	0.00	0.00	1,516,535.05
RESULTADO EJERCICIO 2011	0.00	627,569.94	0.00	0.00	0.00	627,569.94
SUP O DEF 1990	489,733.84	0.00	0.00	0.00	489,733.84	0.00
SUP O DEF 1991	86,476.40	0.00	0.00	0.00	86,476.40	0.00
SUP O DEF 1992	238,128.61	0.00	0.00	0.00	238,128.61	0.00
SUP O DEF 1993	419,074.88	0.00	0.00	0.00	419,074.88	0.00
SUP O DEF 1994	396,403.36	0.00	0.00	0.00	396,403.36	0.00
SUP O DEF 1995	105,595.46	0.00	0.00	0.00	105,595.46	0.00
SUP O DEF 1996	360,950.40	0.00	0.00	0.00	360,950.40	0.00
SUP O DEF 1997	0.00	2,428,046.29	0.00	0.00	0.00	2,428,046.29
SUP O DE F1998	0.00	1,077,382.20	0.00	0.00	0.00	1,077,382.20
SUP O DEF 1999	0.00	1,574,368.51	0.00	0.00	0.00	1,574,368.51
SUP O DEF 2000	0.00	684,511.01	0.00	0.00	0.00	684,511.01
SUP O DEF 2001	5,830,439.30	0.00	0.00	0.00	5,830,439.30	0.00
SUP O DEF 2002	0.00	1,910,777.48	0.00	0.00	0.00	1,910,777.48
RESULTADO EJERCICIO 2003	962,044.80	0.00	0.00	0.00	962,044.80	0.00
RESULTADO EJERCICIO 2004	0.00	3,342,415.89	0.00	0.00	0.00	3,342,415.89

"2023, AÑO DE LA CONMEMORACIÓN DEL 500 ANIVERSARIO DE LA FUNDACIÓN DE LA VILLA DE COLIMA"

"H. Ayuntamiento Coquimatlán, Colima"

Reforma S/N y Jesús Alcaraz, Coquimatlán, Col., Tel: 312 207 89 66, 312 207 92 58 C. P. 28400.



COQUIMATLÁN

RESULTADO EJERC ANTERIORES	1,173,042.82	H. AYUNTAMIENTO			2021-2024	0.00
RESULTADO EJERCICIO 2005	1,256,399.24	0.00	0.00	0.00	1,256,399.24	0.00
RESULTADO EJERCICIO 2007	4,731,841.54	0.00	0.00	0.00	4,731,841.54	0.00
RESULTADO EJERCICIO 2012	1,177,302.95	0.00	0.00	0.00	1,177,302.95	0.00
RESULTADO EJERCICIO 2013	0.00	6,922,022.42	0.00	0.00	0.00	6,922,022.42
RESULTADO EJERCICIO 2014	0.00	12,415,423.13	0.00	0.00	0.00	12,415,423.13
RESULTADO EJERCICIO 2015	0.00	9,516,809.56	0.00	0.00	0.00	9,516,809.56
RESULTADO EJERCICIO 2016	0.00	17,039,697.24	0.00	0.00	0.00	17,039,697.24
RESULTADO EJERCICIO 2017	0.00	21,323,511.38	2,875.00	0.00	0.00	21,320,636.38
RESULTADO EJERCICIO 2018	0.00	23,838,031.44	0.00	0.00	0.00	23,838,031.44
RESULTADO EJERCICIO 2019	0.00	28,673,617.28	0.00	0.00	0.00	28,673,617.28
RESULTADO EJERCICIO 2020	0.00	23,555,679.81	0.00	0.00	0.00	23,555,679.81
RESULTADO EJERCICIO 2021	0.00	17,406,672.64	0.00	6,000.00	0.00	17,412,672.64
RESERVAS	0.00	12,978,170.33	0.00	0.00	0.00	12,978,170.33
RESERVAS DE PATRIMONIO	0.00	12,978,170.33	0.00	0.00	0.00	12,978,170.33
TOTAL	29,040,152.56	190,979,726.06	2,875.00	6,000.00	29,040,152.56	190,982,851.06

II. NOTAS AL ESTADO DE ACTIVIDADES

Ingresos de Gestión

Se integran de los Rubros de Ingreso que se detallan en la tabla al mes de diciembre 2022 por la cantidad de \$ 9,875,706.06,

CUENTA (41)	Importe
Descripción	
INGRESOS Y OTROS BENEFICIOS	
INGRESOS DE GESTIÓN	1,548,941.57
IMPUESTOS	
IMPUESTOS SOBRE LOS INGRESOS	4,400.00
IMPUESTOS SOBRE EL PATRIMONIO	522,943.26
IMPUESTOS SOBRE LA PRODUCCIÓN, EL CONSUMO Y LAS TRANSACCIONES	147,240.15
ACCESORIOS DE IMPUESTOS	79,218.87
DERECHOS	
DERECHOS POR EL USO, GOCE, APROVECHAMIENTO O EXPLOTACIÓN DE BIENES DE DOMINIO PÚBLICO	23,961.63
DERECHOS POR PRESTACIÓN DE SERVICIOS	267,897.28
ACCESORIOS DE DERECHOS	1,154.64

"2023, AÑO DE LA CONMEMORACIÓN DEL 500 ANIVERSARIO DE LA FUNDACIÓN DE LA VILLA DE COLIMA"

"H. Ayuntamiento Coquimatlán, Colima"

Reforma S/N y Jesús Alcaraz, Coquimatlán, Col., Tel: 312 207 89 66, 312 207 92 58 C. P. 28400.



COQUIMATLÁN

OTROS DERECHOS	439,007.82
PRODUCTOS	
PRODUCTOS	6,677.91
APROVECHAMIENTOS	
MULTAS	52,681.16
INDEMNIZACIONES	758.85
OTROS APROVECHAMIENTOS	12,000.00
PARTICIPACIONES, APORTACIONES, CONVENIOS, INCENTIVOS DERIVADOS DE LA COLABORACIÓN FISCAL, FONDOS DISTINTOS DE APORTACIONES, TRANSFERENCIAS, ASIGNACIONES, SUBSIDIOS Y SUBVENCIONES, Y PENSIONES Y JUBILACIONES	8,326,764.49
PARTICIPACIONES, APORTACIONES, CONVENIOS, INCENTIVOS DERIVADOS DE LA COLABORACIÓN FISCAL Y FONDOS DISTINTOS DE APORTACIONES	
PARTICIPACIONES	5,303,645.95
APORTACIONES	1,261,761.79
CONVENIOS	1,761,356.75
TOTAL DE INGRESOS Y OTROS BENEFICIOS	9,875,706.06

Participaciones y Aportaciones

- El saldo al mes de diciembre 2022 de esta cuenta se integra de conformidad a lo expresado en la siguiente tabla y asciende a la cantidad de \$ 385,092.72.

SSCS (0)	Saldo Anterior		Movimientos		Saldo Actual	
	Debe	Haber	Debe	Haber	Debe	Haber
PARTICIPACIONES Y APORTACIONES.	0.00	0.00	115,306,401.97	115,691,494.69	0.00	385,092.72
PARTICIPACIONES	0.00	0.00	68,082,005.86	68,404,824.11	0.00	322,818.25
APORTACIONES	0.00	0.00	45,461,276.10	45,521,787.31	0.00	60,511.21
CONVENIOS	0.00	0.00	1,763,120.01	1,764,883.27	0.00	1,763.26
TOTAL	0.00	0.00	115,306,401.97	115,691,494.69	0.00	385,092.72

Gastos y Otras Pérdidas


- Se integra por las cuentas de gastos de Servicios Personales, Materiales y Suministros, Servicios Generales, Transferencia, Asignaciones, Subsidios y Otras Ayudas, Participaciones y Aportaciones e Intereses, Comisiones y Otros Gastos como se muestra en la tabla y su saldo al cierre del mes de diciembre 2022 ascienden a la cantidad de DEBER \$ 96,636,328.39 Y \$ haber \$ 0.00

CUENTA (26)	Saldo Anterior		Movimientos		Saldo Actual	
	Debe	Haber	Debe	Haber	Debe	Haber
GASTOS Y OTRAS PÉRDIDAS	0.00	0.00	98,012,656.56	1,376,328.17	96,636,328.39	0.00
GASTOS DE FUNCIONAMIENTO	0.00	0.00	79,634,389.63	1,011,298.17	78,623,091.46	0.00
SERVICIOS PERSONALES	0.00	0.00	63,159,711.54	649,594.72	62,510,116.82	0.00
REMUNERACIONES AL PERSONAL DE CARÁCTER PERMANENTE	0.00	0.00	30,070,185.71	422,285.15	29,647,900.56	0.00
REMUNERACIONES ADICIONALES Y ESPECIALES	0.00	0.00	12,094,117.68	0.00	12,094,117.68	0.00
SEGURIDAD SOCIAL	0.00	0.00	3,857,981.45	0.00	3,857,981.45	0.00

"2023, AÑO DE LA CONMEMORACIÓN DEL 500 ANIVERSARIO DE LA FUNDACIÓN DE LA VILLA DE COLIMA"

"H. Ayuntamiento Coquimatlán, Colima"

Reforma S/N y Jesús Alcaraz, Coquimatlán, Col., Tel: 312 207 89 66, 312 207 92 58 C. P. 28400.




COQUIMATLÁN

H. AYUNTAMIENTO 2021-2024						
OTRAS PRESTACIONES SOCIALES Y ECONOMICAS	0.00	0.00	15,159,531.74	127,309.59	15,332,228.17	0.00
PAGO DE ESTIMULOS A SERVIDORES PUBLICOS	0.00	0.00	1,977,888.96	0.00	1,977,888.96	0.00
MATERIALES Y SUMINISTROS	0.00	0.00	4,908,675.88	170,264.49	4,738,411.39	0.00
MATERIALES DE ADMINISTRACION, EMISION DE DOCUMENTOS Y ARTICULOS OFICIALES	0.00	0.00	524,555.98	15,188.42	509,367.56	0.00
MATERIALES Y ARTICULOS DE CONSTRUCCION Y DE REPARACION	0.00	0.00	97,819.27	4,053.78	93,765.49	0.00
PRODUCTOS QUIMICOS, FARMACEUTICOS Y DE LABORATORIO	0.00	0.00	32,664.33	1,980.00	30,684.33	0.00
COMBUSTIBLES, LUBRICANTES Y ADITIVOS	0.00	0.00	3,896,051.38	145,774.57	3,750,276.81	0.00
VESTUARIO, BLANCOS, PRENDAS DE PROTECCION Y ARTICULOS DEPORTIVOS	0.00	0.00	270,886.84	3,267.72	267,619.12	0.00
MATERIALES Y SUMINISTROS PARA SEGURIDAD	0.00	0.00	76,952.86	0.00	76,952.86	0.00
HERRAMIENTAS, REFACCIONES Y ACCESORIOS MENORES	0.00	0.00	9,745.22	0.00	9,745.22	0.00
SERVICIOS GENERALES	0.00	0.00	11,566,002.21	191,438.96	11,374,563.25	0.00
SERVICIOS BÁSICOS	0.00	0.00	4,458,611.00	16,365.00	4,442,246.00	0.00
SERVICIOS DE ARRENDAMIENTO	0.00	0.00	153,985.68	0.00	153,985.68	0.00
SERVICIOS PROFESIONALES, CIENTÍFICOS Y TÉCNICOS Y OTROS SERVICIOS	0.00	0.00	38,610.21	0.00	38,610.21	0.00
SERVICIOS FINANCIEROS, BANCARIOS Y COMERCIALES	0.00	0.00	55,216.91	0.00	55,216.91	0.00
SERVICIOS DE INSTALACION, REPARACION, MANTENIMIENTO Y CONSERVACION	0.00	0.00	3,380,482.74	166,339.96	3,214,142.78	0.00
SERVICIOS DE COMUNICACION SOCIAL Y PUBLICIDAD	0.00	0.00	34,300.00	2,088.00	32,212.00	0.00
SERVICIOS DE TRASLADO Y VIATICOS	0.00	0.00	18,314.17	0.00	18,314.17	0.00
SERVICIOS OFICIALES	0.00	0.00	406,246.89	6,646.00	399,600.89	0.00
OTROS SERVICIOS GENERALES	0.00	0.00	3,020,234.61	0.00	3,020,234.61	0.00
TRANSFERENCIAS, ASIGNACIONES, SUBSIDIOS Y OTRAS AYUDAS	0.00	0.00	17,855,127.61	365,030.00	17,490,097.61	0.00
TRANSFERENCIAS AL RESTO DEL SECTOR PUBLICO	0.00	0.00	9,648,931.36	332,139.00	9,316,792.36	0.00
TRANSFERENCIAS A ENTIDADES FEDERATIVAS Y MUNICIPIOS	0.00	0.00	9,648,931.36	332,139.00	9,316,792.36	0.00
AYUDAS SOCIALES	0.00	0.00	447,242.00	32,891.00	414,351.00	0.00
AYUDAS SOCIALES A PERSONAS	0.00	0.00	236,042.00	32,891.00	203,151.00	0.00
AYUDAS SOCIALES A INSTITUCIONES	0.00	0.00	211,200.00	0.00	211,200.00	0.00
PENSIONES Y JUBILACIONES	0.00	0.00	7,758,954.25	0.00	7,758,954.25	0.00
JUBILACIONES	0.00	0.00	7,758,954.25	0.00	7,758,954.25	0.00
INTERESES, COMISIONES Y OTROS GASTOS DE LA DEUDA PÚBLICA	0.00	0.00	523,139.32	0.00	523,139.32	0.00
INTERESES DE LA DEUDA PUBLICA	0.00	0.00	523,139.32	0.00	523,139.32	0.00
INTERESES DE LA DEUDA PÚBLICA INTERNA	0.00	0.00	523,139.32	0.00	523,139.32	0.00
TOTAL	0.00	0.00	98,012,656.56	1,376,328.17	96,636,328.39	0.00

"2023, AÑO DE LA CONMEMORACIÓN DEL 500 ANIVERSARIO DE LA FUNDACIÓN DE LA VILLA DE COLIMA"

"H. Ayuntamiento Coquimatlán, Colima"

Reforma S/N y Jesús Alcaraz, Coquimatlán, Col., Tel: 312 207 89 66, 312 207 92 58 C. P. 28400.



COQUIMATLÁN

H. AYUNTAMIENTO 2021 - 2024

NOTAS AL ESTADO DE VARIACION EN LA HACIENDA PÚBLICA

1. Se informa de manera agrupada, acerca de las modificaciones al patrimonio contribuido.

No Existen modificaciones al Patrimonio Contribuido

2. Se informará de manera agrupada, acerca del monto y procedencia de los recursos que modifican al patrimonio generado.

Se informa de manera agrupada, acerca del monto al 31 de diciembre del 2022 así como la procedencia de los recursos que modifican a la Hacienda Pública generada:

RUBRO (2)	Saldo Anterior		Movimientos		Saldo Actual	
	Debe	Haber	Debe	Haber	Debe	Haber
HACIENDA PUBLICA/ PATRIMONIO	0.00	161,939,573.50	2,875.00	6,000.00	0.00	161,942,698.50
HACIENDA PUBLICA/ PATRIMONIO GENERADO	0.00	161,939,573.50	2,875.00	6,000.00	0.00	161,942,698.50
RESULTADOS DE EJERCICIOS ANTERIORES	0.00	148,961,403.17	2,875.00	6,000.00	0.00	148,964,528.17
RESERVAS	0.00	12,978,170.33	0.00	0.00	0.00	12,978,170.33
TOTAL	0.00	161,939,573.50	2,875.00	6,000.00	0.00	161,942,698.50

IV. NOTAS AL ESTADO DE FLUJO DE EFECTIVO

Efectivo y equivalentes

1. Análisis de los saldos inicial y final que figuran en la última parte del Estado de Flujo de Efectivo en la cuenta de efectivo y equivalentes es como sigue:

SCUENTA (3)	Saldo Actual		Movimientos		Saldo Actual	
	Debe	Haber	Debe	Haber	Debe	Haber
EFFECTIVO Y EQUIVALENTES	14,414,257.00	0.00	171,562,710.87	167,860,323.61	18,116,644.26	0.00
EFFECTIVO	0.00	0.00	1,600.00	1,600.00	0.00	0.00
FONDOS DE CAJA	0.00	0.00	1,600.00	1,600.00	0.00	0.00
BANCOS/ TESORERIA	14,402,266.50	0.00	171,561,110.87	167,858,723.61	18,104,653.76	0.00
CUENTAS BANCARIAS TESORERIA MUNICIPAL	14,402,266.50	0.00	171,561,110.87	167,858,723.61	18,104,653.76	0.00
DEPOSITOS DE FONDOS DE TERCEROS EN GARANTÍA Y/O ADMINISTRACIÓN	11,990.50	0.00	0.00	0.00	11,990.50	0.00
DEPÓSITOS DE FONDOS DE TERCEROS EN GARANTÍA	11,990.50	0.00	0.00	0.00	11,990.50	0.00
TOTAL	14,414,257.00	0.00	171,562,710.87	167,860,323.61	18,116,644.26	0.00


2. Adquisiciones de bienes muebles e inmuebles con su monto global al 31 de diciembre de 2022 y, en su caso, el porcentaje de estas adquisiciones que fueron realizadas mediante subsidios de capital del sector central. Adicionalmente, se revela el importe de los pagos que durante el ejercicio se hicieron por la compra de los elementos citados:

SCUENTA (16)	Saldo Anterior		Movimientos		Saldo Actual	
	Debe	Haber	Debe	Haber	Debe	Haber
BIENES INMUEBLES, INFRAESTRUCTURA Y CONSTRUCCIONES EN PROCESO	163,298,227.96	0.00	36,836,886.02	8,639,373.21	191,495,740.77	0.00

"2023, AÑO DE LA CONMEMORACIÓN DEL 500 ANIVERSARIO DE LA FUNDACIÓN DE LA VILLA DE COLIMA"

"H. Ayuntamiento Coquimatlán, Colima"

Reforma S/N y Jesús Alcaraz, Coquimatlán, Col., Tel: 312 207 89 66, 312 207 92 58 C. P. 28400.




COQUIMATLÁN

H. AYUNTAMIENTO 2021 - 2024						
VIVIENDAS	6,624,464.03	0.00	0.00	0.00	6,624,464.03	0.00
VIVIENDAS EN ZONAS MARGINADAS	4,174,464.03	0.00	0.00	0.00	4,174,464.03	0.00
OTRAS VIVIENDAS PARA FINES DEL ENTE PÚBLICO	2,450,000.00	0.00	0.00	0.00	2,450,000.00	0.00
EDIFICIOS NO HABITACIONALES	10,694,900.32	0.00	0.00	0.00	10,694,900.32	0.00
UNIDADES DEPORTIVAS, PARQUES Y JARDINES	10,706,239.72	0.00	0.00	0.00	10,706,239.72	0.00
ESTACIONAMIENTOS Y APARCADEROS	0.00	11,339.40	0.00	0.00	0.00	11,339.40
CONSTRUCCIONES EN PROCESO EN BIENES DE DOMINIO PÚBLICO	126,737,520.39	0.00	35,088,787.45	8,235,965.85	153,590,341.99	0.00
EDIFICACIÓN HABITACIONAL EN PROCESO	9,716,103.46	0.00	769,673.10	177,616.87	10,308,159.69	0.00
EDIFICACIÓN NO HABITACIONAL EN PROCESO	17,878,414.85	0.00	1,801,742.23	415,786.67	19,264,370.41	0.00
CONSTRUCCIÓN DE OBRAS PARA EL ABASTECIMIENTO DE AGUA, PETRÓLEO, GAS, ELECTRICIDAD Y TELECOMUNICACIONES EN PROCESO	13,151,450.27	0.00	1,224,331.10	282,537.95	14,093,243.42	0.00
DIVISIÓN DE TERRENOS Y CONSTRUCCIÓN DE OBRAS DE URBANIZACIÓN EN PROCESO	73,411,069.79	0.00	30,516,949.50	7,180,926.32	96,747,092.97	0.00
CONSTRUCCIÓN DE VÍAS DE COMUNICACIÓN EN PROCESO	803,649.24	0.00	0.00	0.00	803,649.24	0.00
OTRAS CONSTRUCCIONES DE INGENIERÍA CIVIL U OBRA PESADA EN PROCESO	7,410,135.56	0.00	0.00	0.00	7,410,135.56	0.00
INSTALACIONES Y EQUIPAMIENTO EN CONSTRUCCIONES EN PROCESO	3,278,011.84	0.00	776,091.52	179,098.04	3,875,005.32	0.00
TRABAJOS DE ACABADOS EN EDIFICACIONES Y OTROS TRABAJOS ESPECIALIZADOS EN PROCESO	1,088,685.38	0.00	0.00	0.00	1,088,685.38	0.00
CONSTRUCCIONES EN PROCESO EN BIENES PROPIOS	19,241,343.22	0.00	1,748,098.57	403,407.36	20,586,034.43	0.00
DIVISIÓN DE TERRENOS Y CONSTRUCCIÓN DE OBRAS DE URBANIZACIÓN EN PROCESO	448,485.30	0.00	1,748,098.57	403,407.36	1,793,176.51	0.00
OTRAS CONSTRUCCIONES DE INGENIERÍA CIVIL U OBRA PESADA EN PROCESO	4,894,008.45	0.00	0.00	0.00	4,894,008.45	0.00
INSTALACIONES Y EQUIPAMIENTO EN CONSTRUCCIONES EN PROCESO	357,567.56	0.00	0.00	0.00	357,567.56	0.00
TRABAJOS DE ACABADOS EN EDIFICACIONES Y OTROS TRABAJOS ESPECIALIZADOS EN PROCESO	13,541,281.91	0.00	0.00	0.00	13,541,281.91	0.00
TOTAL	163,309,567.36	11,339.40	36,836,886.02	8,639,373.21	191,507,080.17	11,339.40

"2023, AÑO DE LA CONMEMORACIÓN DEL 500 ANIVERSARIO DE LA FUNDACIÓN DE LA VILLA DE COLIMA"

"H. Ayuntamiento Coquimatlán, Colima"

Reforma S/N y Jesús Alcaraz, Coquimatlán, Col., Tel: 312 207 89 66, 312 207 92 58 C. P. 28400.



COQUIMATLÁN

B) NOTAS DE MEMORIA (Cuentas de Orden)

H. AYUNTAMIENTO 2021 - 2024

Las cuentas de orden se utilizan para registrar movimientos de valores que no afecten o modifiquen el balance del ente contable, sin embargo, su incorporación en libros es necesaria con fines de recordatorio contable, de control y en general sobre los aspectos administrativos, o bien, para consignar sus derechos o responsabilidades contingentes que puedan, o no, presentarse en el futuro.

Las cuentas que se manejan para efectos de estas Notas son las siguientes:

Cuentas de Orden Contables y Presupuestarias:

Contables:

- Valores
- Emisión de obligaciones
- Avales y garantías
- Juicios
- Contratos para Inversión Mediante Proyectos para Prestación de Servicios (PPS) y Similares
- Bienes concesionados o en comodato

Presupuestarias:

- Cuentas de ingresos
- Cuentas de egresos

C) NOTAS DE GESTION ADMINISTRATIVA

1. Introducción

Los Estados Financieros de los entes públicos, proveen de información financiera a los principales usuarios de la misma, entre ellos está la H. Legislatura del Estado de Colima, así como la ciudadanía en general que demanda información sobre la situación contable del Municipio de Coquimatlán, Col.

El objetivo del presente documento es la revelación del contexto y de los aspectos económicos-financieros más relevantes que influyeron en las decisiones del período, que comprende del 1 de enero al 31 de diciembre de 2022, y que se consideraron en la elaboración de los estados financieros para la mayor comprensión de los mismos y sus particularidades.

De esta manera, se informa y explica la respuesta del gobierno a las condiciones relacionadas con la información financiera del período de gestión; además, de exponer aquellas políticas que podrían afectar la toma de decisiones en períodos posteriores.

2. Panorama Económico y Financiero

Al mes de diciembre 2022, el Municipio de Coquimatlán, Col.

3. Autorización e Historia

a) Fecha de Creación e Historia

Para efectos fiscales se cuenta con un Registro Federal de Contribuyentes MTC850101-LUA, por lo que la Secretaría de Hacienda y Crédito Público reconoce como fecha de creación el 01 (primero) de enero de 1985.

Coquimatlán proviene de las raíces nahuas coqui que quiere decir paloma o torcaza, ma, de maitl que significa mano, tomar o asir, y tian lugar, es decir "Lugar donde se cazan o atrapan torcazas". Existe una segunda acepción: "Lugar donde se hacen redes"; sin embargo, la primera es la más aceptada.

Coquimatlán fue una congregación de estirpe techa y formó parte del señorío de Collimán. Sus habitantes tenían formas esquemáticas de organización sociopolítica con dirigentes cuyo cargo era predominantemente civil; dichos gobernantes dirigían las manifestaciones religiosas y participaban de la autoridad militar que les transmitía el Tlatoani de Collimán.

"2023, AÑO DE LA CONMEMORACIÓN DEL 500 ANIVERSARIO DE LA FUNDACIÓN DE LA VILLA DE COLIMA"

"H. Ayuntamiento Coquimatlán, Colima"

Reforma S/N y Jesús Alcaraz, Coquimatlán, Col., Tel: 312 207 89 66, 312 207 92 58 C. P. 28400.



COQUIMATLÁN

Coquimatlán comenzó su vida independiente en el siglo XV y fue un pueblo indio establecido entre las márgenes del arroyo de Comalá y el río Armería. La conquista española trajo consigo el sojuzgamiento de los indios y privación de la mayor parte de sus tierras, las cuales fueron distribuidas en concesiones entre los soldados españoles.

Su nombre original, pronunciado erróneamente como Coximatlán; con la llegada de los conquistadores, cambió a San Pedro Coquimatlán, el cual, al ser arrasado por una creciente del arroyo de Comala, tuvo que ser trasladado al lugar que hoy ocupa el 19 de octubre de 1836; siendo después de su refundación cuando se le empezó a conocer con el nombre actual.

El desarrollo de Coquimatlán se inició a partir de 1889 con la introducción del ferrocarril de vía angosta, mismo que aumentó considerablemente en 1908 con el de vía ancha a Guadalajara.

Los personajes principales que sobresalieron en el desarrollo municipal, entre los años de 1902 y 1922, fueron Faustino Aguilar Zamora, Hilario G. Castañeda y Marcos García. La construcción de la carretera a Colima y caminos vecinales, la introducción del agua potable y la energía eléctrica en 1956-60, aunados a la construcción del sistema de riego y pozos profundos en 1963 y el crecimiento de la agricultura y la ganadería, constituyen factores que propician el auge a Coquimatlán. Desde 1987, la cabecera cuenta con carretera de 4 carriles que une a Colima con los demás estados de la República.

b) Principales cambios en su estructura orgánica

Durante el presente ejercicio no se realizaron cambios en la estructura organizacional, quedando está de acuerdo al Reglamento del Gobierno Municipal del Ayuntamiento de Coquimatlán, Colima.

4. Organización y Objeto Social

a) Objeto Social.

El Municipio es una institución de orden público, base de la división territorial y de la organización política y administrativa del Estado, constituido por una comunidad de personas, establecida en un territorio determinado, cuya finalidad consiste en promover la gestión de sus intereses, proteger y fomentar los valores de la convivencia local y prestar los servicios básicos que ésta requiera. Estará dotado de personalidad jurídica y patrimonio propios, autónomo en su régimen interno y con libre administración de su hacienda.

b) Principal actividad.

c) Ejercicio fiscal.

Periodo fiscal corresponde del 01 de enero al 31 de diciembre de 2022.

d) Régimen Jurídico.


Es una institución investida de personalidad jurídica y patrimonio propio, con facultades y capacidad según se establece en el artículo 115 fracción II de la Constitución Política de los Estados Unidos Mexicanos, y que conforme al artículo 91 de la Constitución Política del Estado Libre y Soberano del Colima, El Ayuntamiento es depositario de la función pública municipal y constituye la primera instancia de gobierno, con el propósito de recoger y atender las necesidades colectivas y sociales, así como para articular y promover el desarrollo integral y sustentable del municipio. En tanto el artículo 2 de la Ley del Municipio Libre para el Estado de Colima establece que el municipio es una institución de orden público, base de la división territorial y de la organización política y administrativa del Estado, constituido por una comunidad de personas, establecida en un territorio determinado, cuya finalidad consiste en promover la gestión de sus intereses, proteger y fomentar los valores de la convivencia local y prestar los servicios básicos que ésta requiera. Estará dotado de personalidad jurídica y patrimonio propios, autónomo en su régimen interno y con libre administración de su hacienda, Asimismo, tiene la potestad para normar directamente las materias, funciones, procedimientos y servicios de su competencia, así como para establecer órganos de gobierno propios. Se reconoce la heterogeneidad de los municipios del Estado, lo que deberá reflejarse en su autonomía para conducirse y realizar sus acciones de gobierno en relación a sus condiciones y necesidades y en su artículo 3 de la misma ley, establece que el municipio será administrado y gobernado por el Ayuntamiento

e) Consideraciones fiscales del ente: revelar el tipo de contribuciones que esté obligado a pagar o retener.

“2023, AÑO DE LA CONMEMORACIÓN DEL 500 ANIVERSARIO DE LA FUNDACIÓN DE LA VILLA DE COLIMA”

“H. Ayuntamiento Coquimatlán, Colima”

Reforma S/N y Jesús Alcaráz, Coquimatlán, Col., Tel: 312 207 89 66, 312 207 92 58 C. P. 28400.



COQUIMATLÁN

H. AYUNTAMIENTO 2021 - 2024

La estructura organizacional básica.

La estructura organizacional se basa en lo dispuesto por Ley del Municipio Libre del Estado de Colima y el Reglamento del Gobierno Municipal del Ayuntamiento de Coquimatlán, Colima. El Municipio es gobernado por un Ayuntamiento de elección popular, y se compone por 1 Presidente Municipal que política y administrativamente es el representante del Municipio, 8 regidores y 1 Síndico Municipal quien es el representante legal del Ayuntamiento. Fideicomisos, mandatos y análogos de los cuales es fideicomitente o fideicomisario.

5. Bases de Preparación de los Estados Financieros

- El Municipio de Coquimatlán cuenta con un sistema de contabilidad gubernamental diseñado en apego a la Ley general de Contabilidad Gubernamental y a los lineamientos emitidos por el Consejo Nacional de Armonización Contable (CONAC) y a las demás disposiciones legales aplicables.
- En lo referente a los postulados básicos, éstos han sido el sustento técnico del registro de las operaciones, la elaboración y presentación de los estados financieros, con la finalidad de uniformar los métodos, procedimientos y prácticas contables, que dan sustento a la configuración del Sistema de Contabilidad Gubernamental.
- Para el caso de la presente Cuenta Pública del Municipio de Coquimatlán, no se ha aplicado alguna Normatividad Supletoria.

6. Políticas de Contabilidad Significativas

En cuanto a las políticas contables, se comenta lo siguiente:

- El Municipio de Coquimatlán, no ha efectuado operaciones en el extranjero y no ha tenido efecto alguno en la información financiera gubernamental.
- De la misma manera no existen acciones de Compañías subsidiarias no consolidadas y asociadas. No se tiene una actividad comercial, por lo que no existe Sistema y método de valuación de inventarios y costo de lo vendido.
- En cuanto a las políticas para el cálculo de la reserva actuaria, se tiene el elaborado Gobierno del Estado.
- A la fecha del presente documento, no se han generado nuevas provisiones ni reservas.
- En lo referente a la Depuración y cancelación de saldos, se analizan y se depuran movimientos contables y en su caso cancelación de saldos.

7. Posición en Moneda Extranjera y Protección por Riesgo Cambiario

Se informa lo siguiente:

- No se cuenta con activos en moneda extranjera
- No se cuenta con pasivos en moneda extranjera
- No se cuenta con posición en moneda extranjera
- No se opera con tipo de cambio
- En consecuencia, no existe equivalente en moneda nacional

"2023, AÑO DE LA CONMEMORACIÓN DEL 500 ANIVERSARIO DE LA FUNDACIÓN DE LA VILLA DE COLIMA"

"H. Ayuntamiento Coquimatlán, Colima"

Reforma S/N y Jesús Alcaraz, Coquimatlán, Col., Tel: 312 207 89 66, 312 207 92 58 C. P. 28400.